

DUNAÚJVÁROS MEGYEI JOGÚ VÁROS ÖNKORMÁNYZAT
16/2019. (V.31.) önkormányzati rendelete
a 2018. évi költségvetés végrehajtásának szabályairól szóló
5/2018. (II.16.) önkormányzati rendelet végrehajtásáról

Dunaújváros Megyei Jogú Város Önkormányzat Közgyűlése az államháztartásról szóló 2011. évi CXCV. törvény 87. §. b) pontjában kapott felhatalmazás alapján, az államháztartásról szóló 2011. évi CXCV. törvény 91. §. (1) és (2) bekezdésben meghatározottak szerint, az Alaptörvény 32. cikk (2) bekezdésében meghatározott eredeti jogalkotói hatáskörében, az Alaptörvény 32. cikk. (1) bekezdés f) pontjában meghatározott feladatkörében eljárva a következőket rendeli el:

1. A költségvetés bevételei és kiadásai teljesítése

1.§ (1) Dunaújváros Megyei Jogú Város Önkormányzatának Közgyűlése (a továbbiakban: Közgyűlés) a 2018. évi költségvetésről és annak végrehajtásáról szóló 5/2018. (II. 16.) önkormányzati rendelet (a továbbiakban: 2018. évi költségvetési rendelet) végrehajtását a működési - és felhalmozási célú bevételeket és - kiadásokat elkülönítetten, pénzforgalmi mérleg szerinti szerkezetben az 1. melléklet alapján, az alábbiak szerint jóváhagyja:

a)	a bevételek előirányzata mindösszesen	31.980.596	E Ft,
	melyen belül:		
aa)	a felhalmozási célú bevételek előirányzata	9.904.899	E Ft,
ab)	a működési célú bevételek előirányzata	12.003.978	E Ft,
ac)	finanszírozási bevételek előirányzata	10.071.719	E Ft,
	ebből:		
	- felhalmozási célú maradvány igénybevételeinek előirányzata	4.703.529	E Ft,
	- működési célú maradvány igénybevételeinek előirányzata	3.357.585	E Ft,
	- értékpapír visszaváltás előirányzata	2.010.605	E Ft,
b)	a bevételek teljesítése mindösszesen	25.034.062	E Ft,
	melyen belül:		
ba)	a felhalmozási célú bevételek teljesítése	3.496.378	E Ft,
bb)	a működési célú bevételek teljesítése	12.720.829	E Ft,
	ebből:		
	- a sajátos elszámolások	-33.994	E Ft,
bc)	finanszírozási bevételek teljesítése	8.816.856	E Ft,
	ebből:		
	- a felhalmozási célú maradvány igénybevételeinek teljesítése	4.703.530	E Ft,
	- működési célú maradvány igénybevételeinek teljesítése	3.357.585	E Ft,
	- államháztartáson belüli megelőlegezés teljesítése	55.741	E Ft,
	- értékpapír visszaváltás teljesítése	700.000	E Ft,
c)	a kiadások előirányzata mindösszesen	31.980.596	E Ft,
	mely az alábbi részletezés szerint kerül		

	jóváhagyásra:		
	ca)	felhalmozási célú kiadások előirányzata	16.941.318 E Ft,
	cb)	működési célú kiadások előirányzata	14.989.823 E Ft,
		melyen belül:	
		- a személyi jellegű kiadások előirányzata	3.328.330 E Ft,
		- a munkaadókat terhelő járulékok előirányzata	728.003 E Ft,
		- a dologi kiadások előirányzata	6.497.171 E Ft,
		- az ellátottak pénzbeli juttatása kiadásainak előirányzata	291.418 E Ft,
		- egyéb működési célú kiadások előirányzata	4.144.900 E Ft,
	cc)	finanszírozási kiadás előirányzata	49.455 E Ft,
	d)	a kiadások teljesítése mindösszesen	16.181.267 E Ft,
		melyet az alábbi részletezés szerint hagy jóvá:	
	da)	felhalmozási célú kiadások teljesítése	4.048.551 E Ft,
	db)	működési célú kiadások teljesítése	12.083.262 E Ft,
		melyből:	
		- a személyi jellegű kiadások teljesítése	3.227.046 E Ft,
		- a munkaadókat terhelő járulékok teljesítése	698.501 E Ft,
		- a dologi kiadások teljesítése	5.293.683 E Ft,
		- az ellátottak pénzbeli juttatása kiadásainak teljesítése	221.253 E Ft,
		- egyéb működési célú kiadások teljesítése	2.772.292 E Ft,
		- a sajátos elszámolások	-129.469 E Ft,
	dc)	a finanszírozási kiadásteljesítése	49.454 E Ft.
	(2)	A Közgyűlés a 2018. évi költségvetési rendelet végrehajtását	8.407.697 E Ft
		záró pénzkészlettel jóváhagyja.	
	(3)	A 2018. évi költségvetés végrehajtásához hitel felvételére nem került sor.	
	(4)	A Közgyűlés a zárszámadás címrendjét a 2. melléklet szerint hagyja jóvá.	
2.§	(1)	A Közgyűlés Dunaújváros Megyei Jogú Város Önkormányzata bevételeit forrásonként részletezve a 3. mellékletben foglaltak szerint 24.025.900 E Ft, az intézmények (a polgármesteri hivatallal együttes) összesített bevételeit - intézmény finanszírozás nélkül -, 1.008.162 E Ft végösszeggel, költségvetési szervenkénti is bontva a 4. mellékletben foglaltaknak megfelelően hagyja jóvá.	
	(2)	A 2018. évre tervezett, valamint a ténylegesen teljesített mutatószámokat és ezek alapján járó, az általános működéshez és ágazati feladatokhoz kapcsolódó támogatásokat a 3.a. melléklet tartalmazza.	
	(3)	A Közgyűlés tudomásul veszi, hogy a 3.a. mellékletben részletezett eltérésekből adódóan a 2018. évi általános működéshez és ágazati feladatokhoz kapcsolódó támogatásokból, a befizetési kötelezettség figyelembevételével, egyenlegében 28.058.512 Ft kiutalási igény illeti meg az önkormányzatot. A többletbevételt a 2019. évi költségvetés teljesítése során az általános tartalék előirányzat növelésére számolja el.	
	(4)	A Közgyűlés az intézményfinanszírozás teljesítését a 4. mellékletben szereplő adatok szerint 4.561.677 E Ft előirányzat és 4.420.511 E Ft teljesítéssel hagyja	

jóvá. A finanszírozási többlet esetében annak visszavonását rendeli el a maradvány elszámolás keretében. Az elvonásból keletkező többletbevételt a 2019. évi költségvetés teljesítése során az általános tartalék előirányzat növelésére számolja el.

3.§ A Közgyűlés

- (1) az önkormányzat működési- és felhalmozási kiadásai teljesítését 11.041.427 E Ft összegben, feladatonként és kiemelt előirányzat szerinti csoportosításban az 5. melléklet szerint, ezen belül:
 - a) az önkormányzat beruházási kiadások teljesítését 2.478.167 E Ft összegben, a 7.a. mellékletben foglalt feladatonkénti részletezésben,
 - b) az önkormányzat felújítási kiadások teljesítését 1.365.476 E Ft összegben, célonkénti részletezésben a 7.b. mellékletben foglaltak szerint,
 - c) az egyéb felhalmozási kiadásainak teljesítését 92.561 E Ft összegben, a 7.e. melléklet szerint,
- (2) az önkormányzati fenntartású intézmények kiadásainak teljesítését 5.222.474 E Ft összegben, kiemelt előirányzatok szerinti részletezésben a 4. mellékletben foglaltak szerint, ezen belül:
 - a) a polgármesteri hivatal működési kiadásainak teljesítését 1.082.409 E Ft összegben, feladatonként részletezve a 4.a. mellékletben részletezett alcímek szerint,
 - b) az intézmények beruházási kiadás teljesítését 112.347 E Ft összegben, a 7.c. mellékletben foglalt részletezésben,
 - c) az intézmények felújítási kiadások teljesítését 0 E Ft összeggel, a 7.d. mellékletben foglaltak szerint hagyja jóvá.


- ### 4.§
- (1) A közgyűlés az önkormányzat összesített költségvetési maradványát a 9. melléklet szerint 8.643.371.992 Ft összegben hagyja jóvá.
 - (2) A Közgyűlés 9. melléklet alapján jóváhagyott maradványon belül az önkormányzat 2018. évi költségvetési maradványát 8.550.120.059 Ft összeggel, felhasználását a 9.a. mellékletben részletezettek szerint hagyja jóvá.
 - (3) A Közgyűlés az intézmények 2018. évi költségvetési maradványát 207.199.413 Ft összegben a 9.b. melléklet szerint hagyja jóvá azzal, hogy az intézmények költségvetését növelő forrás felhasználása a maradvány elszámolás szerinti kötelezettségekre, intézményvezetői hatáskörben kerül rendezésre, melyről az intézményvezetők utólag tájékoztatják a Közgyűlést. Az intézményektől a szabad maradványt elvonja, mely elvonás összegét az önkormányzat számlájára való utalással rendezik 2019. május 31-i határidővel. A forrásváltozás 2019. évi költségvetésre gyakorolt hatását a közgyűlés a soron következő rendeletmódosítás keretében hagyja jóvá.


2. Mérlegek és tájékoztató adatok

- 5.§ (1) A Közgyűlés
- az Európa Unió támogatásával megvalósuló programokról szóló tájékoztatót a 6. mellékletben foglaltak szerint 5.816.255 E Ft bevétel teljesítési- és 3.142.750 E Ft kiadás teljesítési végösszeggel,
 - a felhalmozási kiadások halmozott teljesítési végösszegét 4.048.551 E Ft-tal a 7. melléklet szerint,
 - a közvetett támogatások okozta bevételkiesés összegét 143.711. E Ft –tal a 8. melléklet szerint,
 - a pénzeszközök változását a 10. mellékletben foglaltak szerint,
 - a lakásalap bevételeit 12.925 E Ft végösszeggel és kiadásait 105.087 E Ft végösszeggel a 11. melléklet szerint és
 - a hitel és kötvény állomány alakulásáról szóló tájékoztatót a 12. melléklet szerinti adatokkal hagyja jóvá.
- 6.§ (1) Az önkormányzat éves költségvetési beszámoló mérlege szerinti vagyona 2018. december 31-én 55.751.391 E Ft, melyet a Közgyűlés a 13. melléklet szerint hagy jóvá.
- A Közgyűlés az önkormányzat vagyonkimutatását intézményenkénti részletezésben a 13.a. melléklet szerint és az Áhsz. 30. § (2) és (3) bekezdése szerinti tagolásban a 13.b. melléklet szerint hagyja jóvá.
 - A közgyűlés az önkormányzat tulajdonában álló gazdálkodó szervezetek részesedéseinek értékét a 14. melléklet szerint tudomásul veszi.
 - A közgyűlés az önkormányzat tulajdonában álló gazdálkodó szervezetek kötelezettségeinek állományát a 14.a. melléklet szerint tudomásul veszi.
 - A közgyűlés az (1) bekezdésben jóváhagyott konszolidált mérlegében szereplő eredmény költségvetési szervenként részletezett adatait a 15. melléklet szerint elfogadja.

3. Záró rendelkezések

7.§ Ez a rendelet a kihirdetést követő napon lép hatályba.


Csérna Gábor
polgármester





dr. Sürü Renáta
jegyző



Záradék:

A rendelet 2019. május 31-én kihirdetésre került.


dr. Sürü Renáta
jegyző



1. melléklet a 16/2019. (V.31.) Önkormányzati rendelethez

Dunaújváros Megyei Jogú Város Önkormányzat
összesített költségvetési mérlege

Cím	2018. évi adatok E Ft-ban																
	Eredeti előirányzat					Módosított előirányzat					Teljesítés						
	Közzétett bizonylatok összesen	Önkormányzati tevékenység előirányzat	Államigazgatói tevékenység előirányzat	Összesen	Közzétett bizonylatok összesen	Önkormányzati tevékenység előirányzat	Államigazgatói tevékenység előirányzat	Összesen	Közzétett bizonylatok összesen	Önkormányzati tevékenység előirányzat	Államigazgatói tevékenység előirányzat	Összesen	Közzétett bizonylatok összesen	Önkormányzati tevékenység előirányzat	Államigazgatói tevékenység előirányzat	Összesen	% 17+18
Önkormányzat	5	7	8	9	10	11	12	13	14	15	16	17	18				
Működési bevételek	10 469 069	1 121 991	0	11 591 060	10 667 542	495 658	0	11 163 100	11 331 872	514 156	0	11 846 027	106,12				
B1 Működési célú támogatások államháztartáson belülről	3 272 191	4 800	0	3 276 991	3 468 659	6 800	0	3 473 259	3 290 640	377 344	0	3 667 984	105,61				
B3 Közhatalmi bevételek	6 443 700	0	0	6 443 700	6 443 700	0	0	6 443 700	7 817 690	0	0	7 817 690	121,32				
B4 Működési bevételek	753 178	638 958	0	1 392 136	757 183	238 958	0	996 141	259 154	104 189	0	363 343	36,48				
B6 Működési célú átvett pénzeszközök	0	478 233	0	478 233	0	250 000	0	250 000	0	32 632	0	32 632	13,05				
Egyéb sajátos elszámolás	0	0	0	0	0	0	0	0	-35 612	0	0	-35 612	0,00				
Működési kiadások	6 684 056	1 760 927	0	8 444 983	6 346 524	3 257 038	0	9 603 562	4 607 100	2 366 035	0	6 973 135	72,61				
K1 Személyi juttatások	185 134	61 266	0	246 390	184 927	68 144	0	253 071	166 871	65 313	0	232 184	91,75				
K2 Munkaadókat terhelő járulékok és szociális hozzájárulási adó	33 859	15 538	0	49 397	33 978	16 845	0	50 823	32 289	13 023	0	45 312	89,16				
K3 Dologi kiadások	3 342 840	807 043	0	4 149 883	3 486 103	1 383 798	0	4 869 901	2 965 259	895 372	0	3 860 631	78,95				
K4 Ellátottak pénzbeli juttatásai	6 292	277 762	0	284 074	13 635	277 762	0	291 410	20 214	201 039	0	221 253	75,92				
K5 Egyéb működési célú kiadások	3 115 933	599 308	0	3 715 241	2 617 880	1 500 469	0	4 118 349	1 554 555	1 191 288	0	2 745 843	66,67				
ebből: tartalékok	1 522 557	0	0	1 522 557	986 106	0	0	986 106	0	0	0	0	0,00				
ebből: kölcsönkiadások	0	4 600	0	4 600	0	439 577	0	439 577	0	430 556	0	430 556	97,95				
Egyéb sajátos elszámolás	0	0	0	0	0	0	0	0	-132 088	0	0	-132 088	0,00				
Működési hiánylegység (+/-)	3 785 011	-638 936	0	3 146 075	4 321 018	-2 761 480	0	1 559 538	6 724 772	-1 851 880	0	4 872 892	312,46				
Felhalmozási költségvetés																	
Felhalmozási bevételek	0	9 306 432	0	9 306 432	0	9 804 114	0	9 804 114	0	3 495 593	0	3 495 593	35,24				
B2 Felhalmozási célú támogatások államháztartáson belülről	0	9 200 648	0	9 200 648	0	9 796 330	0	9 796 330	0	3 332 000	0	3 332 000	34,01				
B5 Felhalmozási bevételek	0	103 056	0	103 056	0	103 056	0	103 056	0	144 304	0	144 304	140,02				
B7 Felhalmozási célú átvett pénzeszközök	0	2 728	0	2 728	0	2 728	0	2 728	0	19 289	0	19 289	707,07				
Felhalmozási kiadások	1 982 692	14 439 610	0	16 422 302	2 130 614	14 661 050	0	16 791 664	1 211 603	2 724 601	0	3 936 204	23,44				
K5 Egyéb kiadások (felhalmozási tartólemek)	180 612	250 000	0	430 612	63 851	1 251	0	65 102	0	0	0	0	0,00				
ebből: tartólemek	180 612	250 000	0	430 612	63 851	1 251	0	65 102	0	0	0	0	0,00				
K6 Beruházások	400 580	13 515 990	0	13 916 570	465 560	14 142 569	0	14 608 126	240 564	2 237 603	0	2 478 167	16,96				
K7 Felújítások	1 411 500	633 205	0	2 044 705	1 601 203	394 457	0	1 995 660	971 039	384 437	0	1 365 476	68,42				
K8 Egyéb felhalmozási célú kiadások	0	40 415	0	40 415	0	122 776	0	122 776	0	92 561	0	92 561	75,39				
ebből: kölcsönkiadások	0	3 000	0	3 000	0	89 000	0	83 000	0	82 000	0	82 000	98,80				
Felhalmozási hiánylegység (+/-)	-1 982 692	-5 133 178	0	-7 115 870	-2 130 614	-4 756 936	0	-5 887 550	-1 211 603	770 992	0	-440 611	6,40				
Tárgyi bevételek összesen	10 469 069	10 428 423	0	20 897 492	10 667 542	10 399 672	0	21 067 214	11 331 872	4 009 748	0	15 341 620	72,82				
Tárgyi kiadások összesen	8 676 750	16 200 537	0	24 877 287	8 477 138	17 918 088	0	26 395 226	5 818 703	5 090 636	0	10 909 339	41,33				
Tárgyi egyenleg (+/-)	1 792 319	-5 772 114	0	-3 979 795	2 190 404	-7 518 416	0	-5 328 012	5 513 169	-1 080 888	0	4 432 281	-83,19				

1. melléklet a 16/2016. (V.31.) Önkormányzati rendelethez

Dunaújváros Megyei Jogi Város Önkormányzat
összesített költségvetési mérlege

Cím Alcím	2016. évi adatok E Ft-ban																
	Eredeti előirányzat					Módosított előirányzat					Teljesítés					% 17+13	
	6	7	8	9	10	11	12	13	14	15	16	17					
Költség számlálás	Önként vállalt feladatok	Államigaz gatási	Összesen	Kötelező feladatellátás	Önként vállalt feladatok	Államigaz gatási	Összesen	Kötelező feladatellátás	Önként vállalt feladatok	Államigaz gatási	Összesen	Kötelező feladatellátás	Önként vállalt feladatok	Államigaz gatási	Összesen		
1.	1 818 670	6 654 647	0	8 573 317	2 887 820	7 051 324	0	9 939 144	2 887 820	5 040 719	0	7 928 539	2 887 820	5 040 719	0	7 928 539	
2.	0	2 010 605	0	2 010 605	0	2 010 605	0	2 010 605	0	700 000	0	2 010 605	0	700 000	0	2 010 605	
3.	0	510 605	0	510 605	0	510 605	0	510 605	0	0	0	510 605	0	0	0	510 605	
4.	0	1 500 000	0	1 500 000	0	1 500 000	0	1 500 000	0	0	0	1 500 000	0	0	0	1 500 000	
5.	1 818 670	4 644 042	0	6 562 712	2 887 820	5 040 719	0	7 928 539	2 887 820	5 040 719	0	7 928 539	2 887 820	5 040 719	0	7 928 539	
6.	1 818 670	73 088	0	1 991 758	2 887 820	469 765	0	3 357 585	2 887 820	469 765	0	3 357 585	2 887 820	469 765	0	3 357 585	
7.	0	4 570 954	0	4 570 954	0	4 570 954	0	4 570 954	0	4 570 954	0	4 570 954	0	4 570 954	0	4 570 954	
8.	0	0	0	0	0	0	0	0	0	55 741	0	55 741	0	55 741	0	55 741	
9.	4 210 631	158 748	224 143	4 593 522	4 227 542	158 748	224 143	4 611 132	4 469 865	0	0	4 611 132	4 469 865	0	0	4 469 865	
10.	59 926	0	0	59 926	49 455	0	0	49 455	49 454	0	0	49 455	49 454	0	0	49 454	
11.	4 150 705	158 748	224 143	4 533 596	4 178 087	158 748	224 143	4 561 677	4 420 511	0	0	4 561 677	4 420 511	0	0	4 420 511	
12.																	
13.																	
14.																	
15.																	
16.																	
17.																	
18.																	
19.																	
20.																	
21.																	
22.																	
23.																	
24.																	
25.																	
26.																	
27.																	
28.																	
29.																	
30.																	
31.																	
32.																	
33.																	
34.																	
35.																	
36.																	
37.																	
38.																	
39.																	
40.																	
41.																	
42.																	
43.																	
44.																	
45.																	
46.																	
47.																	
48.																	
49.																	
50.																	
51.																	
52.																	
53.																	
54.																	
55.																	
56.																	
57.																	
58.																	
59.																	
60.																	
61.																	
62.																	
63.																	
64.																	
65.																	
66.																	
67.																	
68.																	
69.																	
70.																	
71.																	
72.																	
73.																	
74.																	
75.																	
76.																	
77.																	
78.																	
79.																	
80.																	
81.																	
82.																	
83.																	
84.																	
85.																	
86.																	
87.																	
88.																	
89.																	
90.																	
91.																	
92.																	
93.																	
94.																	
95.																	
96.																	
97.																	
98.																	
99.																	
100.																	

1. melléklet a 2019. (V.31.) Önkormányzati rendelethez

Dunaújváros Megyei Jogú Város Önkormányzat
összesített költségvetési mérlege

Cím	2018. évi adatok E Ft-ban																	
	Előirányzatok			Eredeti előirányzat			Módosított előirányzat			Teljesítés			Tervezés			% 17+18		
1.	2.	3.	4.	5.	6.	7.	8.	9.	10.	11.	12.	13.	14.	15.	16.		17.	18.
Előirányzat	Alprogram	Működési	Projekt	Projekt	Projekt	Projekt	Projekt	Projekt	Projekt	Projekt	Projekt	Projekt	Projekt	Projekt	Projekt	Projekt	Projekt	

Önkormányzati irányítású intézmények

Működési bevételek	744 357	2 600	0	746 957	838 278	2 600	0	840 878	869 931	4 871	0	874 802	0	874 802	104,03
B1 Működési célú támogatások államháztartáson belülről	140 660	0	0	140 660	185 219	0	0	185 219	184 659	2 566	0	187 225	0	187 225	101,06
B3 Közhatalmi bevételek	1 600	0	0	1 600	1 600	0	0	1 600	1 551	0	0	1 551	0	1 551	96,97
B4 Működési bevételek	583 097	2 600	0	585 697	614 337	2 600	0	616 937	634 530	2 305	0	636 834	0	636 834	103,23
B6 Működési célú átvett pénzeszközök	19 000	0	0	19 000	37 122	0	0	37 122	47 572	0	0	47 572	0	47 572	128,15
Egyéb sajátos elszámolás	0	0	0	0	0	0	0	0	1 618	0	0	1 618	0	1 618	0,00
Működési kiadások	4 821 028	161 348	224 143	5 206 519	4 997 700	161 348	224 143	5 386 261	4 737 224	161 427	211 476	5 110 127	211 476	5 110 127	94,87
K1 Személyi juttatások	2 702 604	131 412	178 367	3 012 383	2 763 203	131 412	180 644	3 075 259	2 897 033	132 611	175 218	2 994 862	175 218	2 994 862	97,39
K2 Munkaadókat terhelő járulékok és szociális hozzájárulási adó	590 210	27 886	36 758	654 854	611 643	27 886	37 551	677 180	592 020	25 094	36 075	653 189	36 075	653 189	96,46
K3 Dologi kiadások	1 528 114	1 950	9 018	1 539 082	1 596 302	1 950	9 018	1 607 270	1 429 102	3 721	184	1 433 007	184	1 433 007	89,16
K4 Ellátottak pénzbeli juttatásai	0	0	0	0	0	0	0	0	0	0	0	0	0	0	0,00
K5 Egyéb működési célú kiadások	100	0	0	100	26 551	0	0	26 551	26 449	0	0	26 449	0	26 449	99,61
ebből: kölcsönkiadások	0	0	0	0	0	0	0	0	0	0	0	0	0	0	0,00
Egyéb sajátos elszámolás	0	0	0	0	0	0	0	0	2 619	0	0	2 619	0	2 619	0,00
Működési hiány/plusz (+/-)	-4 076 671	-168 748	-224 143	-4 459 562	-4 159 422	-158 748	-227 213	-4 545 383	-3 867 293	-156 556	-211 476	-4 235 325	-211 476	-4 235 325	93,18
Felhalmozási költségvetés	0	0	0	0	765	0	0	765	765	0	0	765	0	765	39,37
Felhalmozási bevételek	0	0	0	0	0	0	0	0	0	0	0	0	0	0	0,00
B2 Felhalmozási célú támogatások államháztartáson belülről	0	0	0	0	0	0	0	0	0	0	0	0	0	0	0,00
B5 Felhalmozási bevételek	0	0	0	0	197	0	0	197	197	0	0	197	0	197	99,92
B7 Felhalmozási célú átvett pénzeszközök	0	0	0	0	588	0	0	588	588	0	0	588	0	588	99,99
Felhalmozási kiadások	74 034	0	0	74 034	149 654	0	0	149 654	111 814	533	0	112 347	533	112 347	75,07
K6 Beruházások	74 034	0	0	74 034	149 654	0	0	149 654	111 814	533	0	112 347	533	112 347	75,07
K7 Felújítások	0	0	0	0	0	0	0	0	0	0	0	0	0	0	0,00
K8 Egyéb felhalmozási célú kiadások	0	0	0	0	0	0	0	0	0	0	0	0	0	0	0,00
ebből: kölcsönkiadások	0	0	0	0	0	0	0	0	0	0	0	0	0	0	0,00
Felhalmozási hiány/plusz (+/-)	-74 034	0	0	-74 034	-148 869	0	0	-148 869	-111 029	-533	0	-111 563	0	-111 563	74,94
Tőrvényi bevételek összesen	744 357	2 600	0	746 957	839 063	2 600	0	841 663	870 715	4 871	0	875 586	4 871	875 586	104,03
Tőrvényi kiadások összesen	4 895 062	161 348	224 143	5 280 553	5 147 354	161 348	227 213	5 539 815	4 849 038	161 960	211 476	5 222 474	211 476	5 222 474	94,34
Tőrvényi egyenleg (+/-)	-4 150 705	-158 748	-224 143	-4 533 596	-4 308 291	-158 748	-227 213	-4 698 152	-3 978 323	-157 090	-211 476	-4 346 888	-211 476	-4 346 888	92,60
B8 Finanszírozási bevételek	4 150 705	158 748	224 143	4 533 596	4 308 291	158 748	227 213	4 698 152	4 550 715	0	2 371	4 563 086	2 371	4 563 086	96,99
Maradvány felhasználás	0	0	0	0	130 205	0	2 371	132 576	130 205	0	2 371	132 576	2 371	132 576	100,00
Irányuló szervi támogatás	4 150 705	158 748	224 143	4 533 596	4 178 087	158 748	224 842	4 561 577	4 420 511	0	0	4 420 511	0	4 420 511	96,91
K9 Finanszírozási kiadások	0	0	0	0	0	0	0	0	0	0	0	0	0	0	0,00

1. melléklet a 2019. (XV.11.) Önkormányzati rendelethez

Dunaújváros Megyei Jogi Város Önkormányzat
összesített költségvetési mérlege

Csoport	2018. évi										2019. évi			% 17+18
	Eredeti előirányzat					Módosított előirányzat					Teljesítés			
	Költség feladásai	Államigazgatási feladatok	Összesen	Költség feladásai	Összesen	Költség feladásai	Összesen	Költség feladásai	Összesen	Önkormányzat feladatok	Önkormányzat feladatok	Államigazgatási feladatok	Összesen	
B1	11 213 426	1 124 591	12 338 017	11 506 820	498 158	0	12 003 978	12 201 803	519 026	0	12 720 829	105,97		
B2	3 412 851	4 800	3 417 651	3 651 878	6 800	0	3 559 478	3 475 299	379 910	0	3 855 209	105,38		
B3	6 445 300	0	6 445 300	6 445 300	0	0	6 445 300	7 819 241	0	0	7 819 241	121,32		
B4	1 336 275	6 41 558	1 877 833	1 371 520	241 558	0	1 613 078	893 684	106 484	0	1 000 177	62,00		
B5	19 000	478 233	497 233	37 122	250 000	0	287 122	47 572	32 622	0	80 194	27,93		
B6	0	0	0	0	0	0	0	-33 994	0	0	-33 994	0,00		
B7	11 505 086	1 922 275	13 427 361	11 344 224	3 418 385	227 213	14 983 823	9 344 324	2 527 462	211 476	12 083 262	80,61		
B8	2 887 738	192 668	3 080 406	2 948 130	195 566	180 644	3 328 350	2 853 904	197 924	175 218	3 227 046	96,96		
B9	624 069	43 524	667 593	645 621	44 831	37 551	728 003	624 309	38 117	36 075	688 501	95,95		
B10	4 870 954	808 993	5 679 947	5 092 405	1 395 748	9 018	6 497 171	4 384 361	899 093	184	5 293 638	81,48		
B11	6 282	277 782	284 064	13 836	277 782	0	291 418	20 214	201 039	0	221 253	75,92		
B12	3 116 033	589 308	3 705 341	2 644 431	1 500 469	0	4 144 900	1 581 004	1 191 288	0	2 772 292	66,88		
B13	1 522 557	0	1 522 557	986 106	0	0	986 106	0	0	0	0	0,00		
B14	0	4 800	4 800	0	4 800	0	439 577	2 619	430 556	0	433 175	98,54		
B15	0	0	0	0	0	0	0	-129 469	0	0	-129 469	0,00		
B16	-291 660	-797 684	-1 089 344	161 596	-2 920 228	-227 213	-2 885 845	2 857 479	-2 008 436	-211 476	637 567	-21,35		
B17	0	9 306 432	9 306 432	785	9 804 114	0	9 504 899	785	3 495 593	0	3 496 378	35,30		
B18	0	9 200 648	9 200 648	0	9 796 330	0	9 796 330	0	3 332 000	0	3 332 000	34,01		
B19	0	103 056	103 056	187	103 056	0	103 253	197	144 304	0	144 501	139,95		
B20	0	2 728	2 728	588	2 728	0	3 316	588	19 289	0	19 877	599,43		
B21	2 065 726	14 439 610	16 505 336	2 280 268	14 861 050	0	16 941 318	1 323 417	2 725 134	0	4 048 551	23,90		
B22	180 612	250 000	430 612	63 851	1 251	0	65 102	0	0	0	0	0,00		
B23	180 612	250 000	430 612	63 851	1 251	0	65 102	0	0	0	0	0,00		
B24	474 614	13 515 990	13 990 604	615 214	14 142 588	0	14 757 780	352 378	2 238 136	0	2 590 514	17,55		
B25	1 411 500	633 205	2 044 705	1 601 203	394 457	0	1 995 660	971 039	384 437	0	1 366 476	68,42		
B26	0	40 415	40 415	0	122 776	0	122 776	0	92 561	0	92 561	75,39		
B27	0	3 000	3 000	0	83 000	0	83 000	0	82 000	0	82 000	98,80		
B28	-2 066 726	-5 133 178	-7 199 904	-2 279 483	-4 756 938	0	-7 038 419	-1 322 632	770 459	0	-552 174	7,85		
B29	11 213 426	10 431 023	21 644 449	11 506 605	10 402 272	0	21 908 877	12 202 598	4 014 619	0	16 217 207	74,02		
B30	13 571 812	16 361 895	29 933 707	13 624 492	18 079 436	227 213	31 931 141	10 667 741	5 252 596	211 476	16 131 813	50,52		
B31	-2 358 386	-5 930 862	-8 289 248	-2 117 887	-7 877 764	-227 213	-10 022 264	1 534 847	-1 237 978	-211 476	85 393	-8,86		

1. melléklet a 16/2018. (V.31.) Önkormányzati rendelethez

**Dunaújváros Megyei Jogú Város Önkormányzat
összesített költségvetési mérlege**

Gm	2018. évi adatok E Felban																	
	Eredeti előirányzat						Módosított előirányzat						Teljesítés					
	Kötelező felhatalmazás	Önkormányzati feladatok	Államháztartás	Összesen	Kötelező felhatalmazás	Önkormányzati feladatok	Államháztartás	Összesen	Kötelező felhatalmazás	Önkormányzati feladatok	Államháztartás	Összesen	Kötelező felhatalmazás	Önkormányzati feladatok	Államháztartás	Összesen	% 17+18	
1.	2.	3.	4.	5.	6.	7.	8.	9.	10.	11.	12.	13.	14.	15.	16.	17.	18.	
B8 Finanszírozási bevételek																		
	1 918 670	6 664 647	0	8 573 317	3 018 025	7 051 324	2 371	10 071 720	3 073 766	5 740 719	2 371	8 816 856	34,82	700 000	0	700 000	87,54	
Belső források bevételei	0	2 010 605	0	2 010 605	0	2 010 605	0	2 010 605	0	700 000	0	700 000	34,82	0	0	0	0,00	
Premium Államkötvény visszaváltás	0	510 605	0	510 605	0	510 605	0	510 605	0	0	0	0	0,00	0	0	0	0,00	
Magyar Államkötvény beváltása	0	1 500 000	0	1 500 000	0	1 500 000	0	1 500 000	0	0	0	0	0,00	0	0	0	0,00	
Maradvány felhasználás	1 918 670	4 644 042	0	6 562 712	3 018 025	5 040 719	2 371	8 061 115	3 018 025	5 040 719	2 371	8 061 115	100,00	0	0	0	100,00	
Működési maradvány felhasználás	1 918 670	73 088	0	1 991 758	2 887 820	469 765	0	3 357 585	2 887 820	469 765	0	3 357 585	100,00	0	0	0	100,00	
Felhalmozási maradvány felhasználás	0	4 570 954	0	4 570 954	130 205	4 570 954	2 371	4 703 530	130 205	4 570 954	2 371	4 703 530	100,00	0	0	0	100,00	
Államháztartásból megpénjezések	0	0	0	0	0	0	0	0	55 741	0	0	55 741	0,00	0	0	0	0,00	
K9 Finanszírozási kiadások	59 926	0	0	59 926	49 455	49 455	0	49 455	49 454	0	0	49 454	100,00	0	0	0	100,00	
Államháztartásból megpénjezések visszafizetése	59 926	0	0	59 926	49 455	49 455	0	49 455	49 454	0	0	49 454	100,00	0	0	0	100,00	
Kincstárjegy vásárlás	0	0	0	0	0	0	0	0	0	0	0	0	0,00	0	0	0	0,00	
Kötségvetési bevételek összesen	13 132 085	17 085 670	0	30 217 755	14 524 629	17 453 596	2 371	31 980 598	15 276 353	9 785 338	2 371	25 034 052	78,28	9 785 338	2 371	25 034 052	78,28	
ebből: maradvány felhasználás	1 918 670	4 644 042	0	6 562 712	3 018 025	5 040 719	2 371	8 061 115	3 018 025	5 040 719	2 371	8 061 115	100,00	0	0	0	100,00	
Kötségvetési kiadások összesen	13 631 738	16 361 885	224 143	30 217 766	13 673 947	18 079 436	227 213	31 980 596	10 717 195	5 252 596	211 476	16 181 267	50,60	5 252 596	211 476	16 181 267	50,60	
ebből: tartalékok	1 703 169	250 000	0	1 953 169	1 049 957	1 251	0	1 051 208	0	0	0	0	0,00	0	0	0	0,00	
Tájékoztató adat:																		
Időnyitási támogatás (bevételek)	4 150 705	158 748	224 143	4 533 596	4 178 087	158 748	224 842	4 561 677	4 420 511	0	0	4 420 511	96,91	0	0	0	96,91	
Intézményfinanszírozás (kiadás)	4 150 705	158 748	224 143	4 533 596	4 178 087	158 748	224 842	4 561 677	4 420 511	0	0	4 420 511	96,91	0	0	0	96,91	
Bevételek (jogszabály szerinti előirányzat nélkül)																		
Kiadás	0	0	0	0	0	0	0	0	0	0	0	0	0,00	0	0	0	0,00	
Bevétel	0	0	0	0	0	0	0	0	0	0	0	0	0,00	0	0	0	0,00	

Dunaújváros, 2019. május 30.

**Dunaújváros Megyei Jogú Város Önkormányzata és
irányítása alá tartozó költségvetési szervek
2018. évi címrendje**

Cím	Alcím	Feladat sorszáma	Alfeladat sorszáma	Megnevezés
1				Dunaújváros Megyei Jogú Város Önkormányzata
		1		Városfejlesztés és -rendezés
		2		Városüzemeltetés
		3		Vízgazdálkodás és vízkárelhárítás
		4		Környezet-egészségügy
		5		Víziközmű-szolgáltatás
		6		Piaci, vásári tevékenység
		7		Környezetvédelem és hulladékgazdálkodás
		8		Közbiztonsági feladatok
		9		Kulturális, oktatási és ifjúsági feladatok
		10		Szociális és gyermekvédelmi feladatok
		11		Egészségügyi feladatok
		12		Közfoglalkoztatás
		13		Sport célok és feladatok
		14		Vagyongazdálkodási feladatok
		15		Lakás- és helyiséggazdálkodás
		16		Helyi közösségi közlekedés
		17		Önkormányzati jogalkotás
		18		Helyi közügyek igazgatási és egyéb kiadásai
		19		Polgári- és katasztrófa védelem
		20		Nemzetiségi ügyek
		21		Többcélú Kistérségi Társulás
		22		Kölcsönök kiadásai
		23		Pályázati és egyéb támogatással megvalósuló projektek
			1	„Észak- és Közép-Dunántúli szennyvízelvezetési és -kezelési fejlesztés 2. (EKDU 2.)” elnevezésű KEHOP-2.2.2-15-2015-00044 azonosítószámú projekt
			2	Nemzeti Stadionfejlesztési Program
			3	TOP programok
			4	Modern Városok Program
			5	Világörökségi Helyszínek Pályázat
			6	Jedlik Ányos töltőállomás program
			7	KÖFOP-1.2.1-VEKOP-16 "Csatlakoztatási konstrukció az önkormányzati ASP rendszer országos kiterjesztéséhez"
			8	Dunaújvárosi Kézilabda Csarnok beruházás
			9	KAB-KEF-17-B/C Kábítószergyűj Egyeztető Fórumok programjának támogatása
		24		Működési tartalékok
		25		Felhalmozási tartalékok
2				Önkormányzat által fenntartott költségvetési szervek
	1			Dunaújváros Megyei Jogú Város Polgármesteri Hivatala
		1		Általános hatósági feladatok
		2		Építésügyi hatósági feladatok
		3		Környezet- és természetvédelmi hatósági feladatok
		4		Önkormányzati feladatok ellátásával kapcsolatos kiadások
		5		Általános igazgatási tevékenység
		6		Választási feladatok
	2			Dunaújvárosi Óvoda
	3			Bölcsődék Igazgatósága Dunaújváros
	4			Egyesített Szociális Intézmény és Árpád-házi Szent Erzsébet Idősek Otthonai
	5			Útkeresés Segítő Szolgálat
	6			Bartók Kamaraszínház és Művészetek Háza
	7			József Attila Könyvtár
	8			Egészségmegőrzési Központ
	9			Intercisa Múzeum
	10			Gazdasági Ellátó Szervezet

Dunaújváros, 2019.május 30.

Dunaújváros Megyei Jogú Város Önkormányzat
bevételei-kérelmet előirányzatok szerint-

Rovat típusa	Kiemelt előirányzat/rovak megnevezése	2018. évi adatok E Ft-ban																
		Kiemelt előirányzat					Módosított előirányzat					Teljesítés						
		1	2	3	4	5	6	7	8	9	10	11	12	13	14	15		
		Közeleb feladatok	Önként vállalt feladatok	Államháztartás feladatok	Összesen	Közeleb feladatok	Önként vállalt feladatok	Államháztartás feladatok	Összesen	Közeleb feladatok	Önként vállalt feladatok	Államháztartás feladatok	Összesen	Közeleb feladatok	Önként vállalt feladatok	Államháztartás feladatok	Összesen	% 24-10
B1	Működési célú támogatások államháztartáson belülről	3 272 191	4 800	0	3 276 991	3 466 559	6 600	0	3 473 259	3 250 640	3 777 344	0	3 667 984	105,61				
B11	Önkormányzatok működésének általános támogatása	1 931 453	0	0	1 931 453	2 085 992	0	0	2 085 992	2 101 225	0	0	2 101 225	100,73				
B111	Helyi önkormányzatok működésének általános támogatása	1 800	0	0	1 800	3 648	0	0	3 648	3 648	0	0	3 648	100,00				
B112	Települési önkormányzatok egyes köznevelési feladatainak támogatása	764 427	0	0	764 427	773 468	0	0	773 468	773 468	0	0	773 468	100,00				
B113	Települési önkormányzatok szociális és gyermekjóléti és gyermekéktézési feladatainak támogatása	876 038	0	0	876 038	1 079 479	0	0	1 079 479	1 094 711	0	0	1 094 711	101,41				
B114	Települési önkormányzatok kulturális feladatainak támogatása	160 629	0	0	160 629	180 302	0	0	180 302	180 302	0	0	180 302	100,00				
B115	Működési célú költségvetési támogatások és költségvetési támogatások	0	0	0	0	38 123	0	0	38 123	38 124	0	0	38 124	100,00				
B116	Elszámoltatandó származó bevételek	328 559	0	0	328 559	10 972	0	0	10 972	10 972	0	0	10 972	100,00				
B12	Elvonások és befizetések bevételei	0	0	0	0	25 210	0	0	25 210	25 210	0	0	25 210	100,00				
B14	Működési célú visszatérítendő támogatások, kölcsönök visszatérítése államháztartáson belülről	0	4 800	0	4 800	0	4 800	0	4 800	0	4 800	0	4 800	100,00				
B15	Működési célú visszatérítendő támogatások, kölcsönök igénybevétele államháztartáson belülről	0	0	0	0	0	0	0	0	0	0	0	0	0,00				
B16	Egyéb működési célú támogatások bevételei államháztartáson belülről	1 340 738	0	0	1 340 738	1 355 457	1 800	0	1 357 257	1 564 205	3 72 544	0	1 536 749	113,32				
B2	Felhalmozási célú támogatások államháztartáson belülről	0	9 200 648	0	9 200 648	0	9 798 330	0	9 798 330	0	3 332 000	0	3 332 000	34,01				
B21	Felhalmozási célú önkormányzati támogatások	0	0	0	0	0	0	0	0	0	0	0	0	0,00				
B25	Egyéb felhalmozási célú támogatások bevételei államháztartáson belülről	0	9 200 648	0	9 200 648	0	9 798 330	0	9 798 330	0	3 332 000	0	3 332 000	34,01				
	a.) Modern Városok Program (Múzeum épületének átalakítása, szálloda kialakítása) 1829/2017. (VI.9.) Korm. Határozat	0	465 200	0	465 200	0	465 200	0	465 200	0	465 200	0	465 200	0,00				
	b.) Modern Városok Program (Szalkai sziget rekreációs célú fejlesztés) 1639/2017. (IX.11.) Korm. Határozat	0	435 411	0	435 411	0	435 411	0	435 411	0	435 411	0	435 411	0,00				
	c.) Modern Városok Program (Vidámnyark területének funkcióváltó fejlesztése) 1642/2017. (IX.11.) Korm. Határozat	0	415 430	0	415 430	0	415 430	0	415 430	0	415 430	0	415 430	0,00				
	d.) Modern Városok Program (Újvárosi vízisport centrum projekt) 1355/2017. (VI.32.) Korm. Határozat	0	3 302 361	0	3 302 361	0	3 302 361	0	3 302 361	0	2 271 958	0	2 271 958	68,80				
	e.) Újvárosi vízisport centrum	0	600 000	0	600 000	0	600 000	0	600 000	0	600 000	0	600 000	0,00				
	f.) Dunaújváros Labdarúgó Stadion II. ütem 1707/2017. (IX.25.) Korm. Határozat	0	400 000	0	400 000	0	898 256	0	898 256	0	400 000	0	400 000	44,53				
	g.) Dunaújvárosi Kérlabda Akadémia felújítás	0	3 490 524	0	3 490 524	0	3 486 048	0	3 486 048	0	0	0	0	0,00				
	h.) TOP 6.1.4.-16 Mondbuck Kőrös és Múzeum	0	80 772	0	80 772	0	80 772	0	80 772	0	0	0	0	0,00				
	l.) TOP 6.9.2-16 Helyi identitás és kohézió erősítése	0	10 950	0	10 950	0	10 950	0	10 950	0	0	0	0	0,00				

3. melléklet a 16/2019. (V.31.) Önkormányzati rendelethez

Dunaújváros Megyei Jogú Város Önkormányzat
bevételei-hiemelt előirányzatok szerinti-

Rovi száma	Kiemelt előirányzat/Rovi megnevezése	2018. évi										adatok E Ft-ban				
		Eredeti előirányzat					Módosított előirányzat					Teljesítés		% 14-10 15		
		Kötelező feladatok	Önként vállalt feladatok	Almunkaszámi feladatok	Összesen	Kötelező feladatok	Önként vállalt feladatok	Almunkaszámi feladatok	Összesen	Kötelező feladatok	Önként vállalt feladatok	Almunkaszámi feladatok	Összesen			
1	2	3	4	5	6	7	8	9	10	11	12	13	14	15		
	j.) Modern Városok Program (Elektromobilitás Program)	0	0	0	0	0	100 000	0	100 000	0	0	0	0	0	0	0,00
	k.) KEHOP	0	0	0	0	0	3 902	0	3 902	0	0	0	0	0	0	100,00
B3	Közhatalmi bevételek	6 443 700	0	0	0	6 443 700	6 443 700	0	0	0	0	6 443 700	7 817 690	0	7 817 690	121,32
B31	Jövedelemadók	0	0	0	0	0	0	0	0	0	0	0	36	0	36	0,00
B311	Megvásárolt javak jövedelemadói	0	0	0	0	0	0	0	0	0	0	0	36	0	36	0,00
	a.) Termőföld birtokadása miatti személyi jövedelemadó bevételek	0	0	0	0	0	0	0	0	0	0	0	36	0	36	0,00
B34	Vagyoni típusú adók	1 300 000	0	0	0	1 300 000	1 300 000	0	0	0	0	1 300 000	1 332 893	0	1 332 893	102,53
	a.) Építményadó	1 300 000	0	0	0	1 300 000	1 300 000	0	0	0	0	1 300 000	1 332 893	0	1 332 893	102,53
B35	Termékek és szolgáltatások adói	5 023 500	0	0	0	5 023 500	5 023 500	0	0	0	0	5 023 500	6 410 966	0	6 410 966	127,62
B351	Értékesítési és forgalmi adók	4 900 000	0	0	0	4 900 000	4 900 000	0	0	0	0	4 900 000	6 275 050	0	6 275 050	128,05
	a.) Helyi iparüzési adó	4 900 000	0	0	0	4 900 000	4 900 000	0	0	0	0	4 900 000	6 275 050	0	6 275 050	128,05
B354	Gépjárműadók	115 000	0	0	0	115 000	115 000	0	0	0	0	115 000	124 653	0	124 653	108,39
	a.) Helyi önkormányzatot megillető gépjárműadó	115 000	0	0	0	115 000	115 000	0	0	0	0	115 000	124 653	0	124 653	108,39
B355	Egyéb áruhasználati és szolgáltatási adók	8 500	0	0	0	8 500	8 500	0	0	0	0	8 500	11 263	0	11 263	132,51
	a.) Talajterhelési díj	0	0	0	0	0	0	0	0	0	0	0	0	0	0	0,00
	b.) Tartózkodás után fizetett létesítményadók	8 500	0	0	0	8 500	8 500	0	0	0	0	8 500	11 263	0	11 263	132,51
B36	Egyéb közhatalmi bevételek	120 200	0	0	0	120 200	120 200	0	0	0	0	120 200	73 795	0	73 795	61,39
	a.) Környezetvédelmi bírság	100 000	0	0	0	100 000	100 000	0	0	0	0	100 000	60 679	0	60 679	60,68
	b.) Helyszíni és szabálysértési bírságok (közvetlen bevételek)	1 700	0	0	0	1 700	1 700	0	0	0	0	1 700	839	0	839	49,35
	c.) Helyi adókhöz kapcsolódó pótlékok	18 000	0	0	0	18 000	18 000	0	0	0	0	18 000	11 102	0	11 102	61,68
	d.) Építési bírságok	0	0	0	0	0	0	0	0	0	0	0	0	0	0	0,00
	e.) Helyi adókhöz kapcsolódó egyéb sajátos bevételek	500	0	0	0	500	500	0	0	0	0	500	1 175	0	1 175	235,00
B4	Működési bevételek	753 178	638 958	0	0	1 392 136	757 183	238 958	0	996 141	259 154	104 189	0	363 343	36,48	
B401	Áru és készletértékesítés ellenértéke	0	0	0	0	0	0	0	0	0	0	0	0	0	0	0,00
B402	Szolgáltatások ellenértéke	58 226	62 822	0	0	121 048	62 822	62 822	0	125 208	152 779	0	152 779	0	152 779	122,02
B403	Közvetített szolgáltatások ellenértéke	0	0	0	0	0	0	0	0	45	293	25	0	318	706,67	

Dunaújváros Megyei Igazgató Város Önkormányzat bevételei -kiemelt előirányzatok szerint-

Rovat száma	Kiemelt előirányzat/nóvat megnevezése	2018. évi										2019. évi		% 14-10 15	
		Eredeti előirányzat		Módosított előirányzat		Teljesítés		Költség felhalmozás	Összesen	Költség felhalmozás	Összesen	Teljesítés	Költség felhalmozás		Összesen
		Önkormányzati feladatok	Államgazdálkodási feladatok	Önkormányzati feladatok	Államgazdálkodási feladatok	Önkormányzati feladatok	Államgazdálkodási feladatok								
1.	2.	3.	4.	5.	6.	7.	8.	9.	10.	11.	12.	13.	14.	15.	
B409	Tulajdonosi bevételek	591 108	0	0	591 108	591 108	0	0	591 108	20 376	0	0	20 376	3,45	
	- ebből:														
	a.) Önkormányzati vagyon üzemeletéséből, koncesszióból származó bevétel (OSCS Kft. vagyondarabjai elj. DVCSH Kft. vállalkozási elj. UNISZOL Zrt. koncessziós elj. vállalkozási elj.)	591 108	0	0	591 108	591 108	0	0	591 108	20 376	0	0	20 376	3,45	
	b.) Önkormányzati vagyon kezeléséből származó bevétel	0	0	0	0	0	0	0	0	0	0	0	0	0,00	
	c.) Földterület használatából származó bevétel	700	0	0	700	700	0	0	700	576	0	0	576	82,29	
B406	Kiszámlázott általános forgalmi adó	53 519	23 642	0	77 161	53 519	23 642	0	77 161	6 988	32 670	0	39 658	51,40	
B407	ÁFA visszatérítés bevétele	48 836	0	0	48 836	48 836	0	0	48 836	6 619	0	0	6 619	13,55	
B408	Kamatbevételek	0	40 078	0	40 078	0	40 078	0	40 078	0	65 223	0	65 223	162,74	
	a.) Államháztartáson belül	0	0	0	0	0	0	0	0	0	0	0	0	0,00	
	b.) Államháztartáson kívül	0	40 078	0	40 078	0	40 078	0	40 078	0	65 223	0	65 223	162,74	
B410	Biztosító által fizetett kártérítés	0	0	0	0	0	0	0	0	0	1 679	0	1 679	0,00	
B411	Egyéb működési bevételek	1 289	512 416	0	513 705	1 289	512 416	0	513 705	72 099	4 592	0	76 691	67,45	
	a.) Egyéb működési bevételek	0	512 416	0	512 416	0	512 416	0	512 416	0	4 592	0	4 592	4,08	
	b.) Költések visszatérítési bevételek	1 289	0	0	1 289	1 289	0	0	1 289	72 099	0	0	72 098	5 593,33	
B5	Felhalmozási bevételek	0	103 056	0	103 056	0	103 056	0	103 056	0	144 304	0	144 304	340,02	
B52	Ingatlanok értékesítése	0	94 056	0	94 056	0	94 056	0	94 056	0	135 202	0	135 202	343,75	
	a.) Termőföld eladás bevételei	0	0	0	0	0	0	0	0	0	0	0	0	0,00	
	b.) Ingatlan eladás bevételei	0	87 056	0	87 056	0	87 056	0	87 056	0	3 723	0	3 723	4,28	
	c.) Önkormányzati lakások értékesítésének bevételei	0	7 000	0	7 000	0	7 000	0	7 000	0	11 466	0	11 466	163,80	
B53	Egyéb tárgyi eszközök értékesítése	0	0	0	0	0	0	0	0	0	102	0	102	0,00	
B54	Részvételek értékesítése	0	9 000	0	9 000	0	9 000	0	9 000	0	9 000	0	9 000	100,00	
B55	Részvételek megszüntetéséhez kapcsolódó bevételek	0	0	0	0	0	0	0	0	0	0	0	0	0,00	
B6	Működési célú átvett pénzeszközök	0	478 233	0	478 233	0	478 233	0	478 233	0	250 000	0	250 000	32,622	
B64	Működési célú visszatérítendő támogatások, kölcsönök visszatérülése államháztartáson kívülről	0	478 233	0	478 233	0	478 233	0	478 233	0	250 000	0	250 000	32,000	
	a.) Kölcsön visszatérülése önkormányzati többségi tulajdonú vállalkozástól	0	442 233	0	442 233	0	442 233	0	442 233	0	216 000	0	216 000	0,00	
	b.) Működési célú visszatérítendő támogatások, kölcsönök visszatérülése önkormányzati többségi tulajdonú vállalkozástól	0	6 000	0	6 000	0	6 000	0	6 000	0	4 000	0	4 000	2 000	
	c.) Kölcsön visszatérülése egyéb vállalkozástól	0	30 000	0	30 000	0	30 000	0	30 000	0	30 000	0	30 000	30 000	
B65	Egyéb működési célú átvett pénzeszközök	0	0	0	0	0	0	0	0	0	622	0	622	0,00	

Dunaújváros Megyei Jogú Város Önkormányzat
bevétele - kiemelt előirányzatok szerint -

Rovat száma	Kiemelt előirányzat/rovat megnevezése	2018. évi adatok E Ft-ban										% 14+10	% 15	
		Eredeti előirányzat		Módosított előirányzat		Teljesítés		Kötelező felhalmozás		Teljesítés				
		Kötelező felhalmozás	Államháztartás kiadások	Kötelező felhalmozás	Államháztartás kiadások	Összesen	Összesen	Összesen	Összesen	Összesen	Összesen			
1	Bevételjellegű	3.	4.	5.	6.	7.	8.	9.	10.	11.	12.	13.	14.	15.
B7	Felhalmozási célú átvett pénzeszköz	0	2 728	0	2 728	0	2 728	0	2 728	0	2 728	0	19 289	707,07
B7A	Felhalmozási célú visszatérítendő támogatások, kölcsönök visszatérülése államháztartáson kívülről a.) Költsön visszatérítés magánszemélyektől	0	2 728	0	2 728	0	2 728	0	2 728	0	2 728	0	19 289	707,07
KÖLTSÉGVETÉSI BEVÉTELEK ÖSSZESEN:		10 469 069	10 478 423	0	20 897 492	10 667 542	10 359 672	0	21 067 214	4 009 748	11 367 464	0	15 377 232	72,99
BB	Finanszírozási bevételek	1 918 670	6 654 647	0	8 573 317	2 887 820	7 051 324	0	9 939 144	2 943 561	5 740 719	0	8 684 280	87,37
B812	Belföldi értékpapírok bevételei	0	2 010 605	0	2 010 605	0	2 010 605	0	2 010 605	0	700 000	0	700 000	34,82
	a.) Prémium államkötvény bevétele	0	510 605	0	510 605	0	510 605	0	510 605	0	0	0	0	0,00
	b.) Magyar Államkötvény bevétel	0	1 500 000	0	1 500 000	0	1 500 000	0	1 500 000	0	700 000	0	700 000	46,67
B813	Maradvány igénybevétele	1 918 670	4 644 042	0	5 562 712	2 887 820	5 040 719	0	7 928 539	2 887 820	5 040 719	0	7 928 539	100,00
1	Előző év működési célú költségvetési maradványának igénybevétele a.) TOP 6.8.2. Helyi foglalkoztatási együttműködés b.) Előző év maradvány Dunaújvárosi Kistérség Többszélű Kistérségi Társulás kiadásai fedezetére c.) Kiszámlált állam támogatás 2018. évi visszatérítési kötelezettséggel d.) Kérvénybevált maradvány e.) H. számú rendelőintézet bevételeinek f.) Interreg IV/C pályázat maradványa g.) Működési maradvány h.) Zár számadásban jóváhagyott kötelezettséggel terhelt maradvány l.) Zár számadásban jóváhagyott szabadd maradvány	1 918 670	73 088	0	1 991 758	2 887 820	469 765	0	3 357 585	2 887 820	469 765	0	3 357 585	100,00
	a.) TOP 6.8.2. Helyi foglalkoztatási együttműködés	0	73 088	0	73 088	0	73 088	0	73 088	0	73 088	0	73 088	100,00
	b.) Előző év maradvány Dunaújvárosi Kistérség Többszélű Kistérségi Társulás kiadásai fedezetére	4 769	0	0	4 769	4 769	0	0	4 769	4 769	0	0	4 769	100,00
	c.) Kiszámlált állam támogatás 2018. évi visszatérítési kötelezettséggel	59 926	0	0	59 926	59 926	0	0	59 926	59 926	0	0	59 926	100,00
	d.) Kérvénybevált maradvány	1 500 000	0	0	1 500 000	1 500 000	0	0	1 500 000	1 500 000	0	0	1 500 000	100,00
	e.) H. számú rendelőintézet bevételeinek	108 358	0	0	108 358	108 358	0	0	108 358	108 358	0	0	108 358	100,00
	f.) Interreg IV/C pályázat maradványa	15 600	0	0	15 600	15 600	0	0	15 600	15 600	0	0	15 600	100,00
	g.) Működési maradvány	229 927	0	0	229 927	229 927	0	0	229 927	229 927	0	0	229 927	100,00
	h.) Zár számadásban jóváhagyott kötelezettséggel terhelt maradvány	0	0	0	0	94 038	396 677	0	490 715	94 038	396 677	0	490 715	100,00
	l.) Zár számadásban jóváhagyott szabadd maradvány	0	0	0	0	875 112	875 112	0	875 112	875 112	0	0	875 112	100,00
2	Előző év felhalmozási célú költségvetési maradványának igénybevétele a.) Labdarúgó sportlétesítmény pályázatra kapott támogatás b.) Radnai Sportpálya fejlesztésére kapott támogatás c.) TOP 6.1.5. Gazdaságfejlesztés és munkaerő mobilitás összehangolt stratégia közzétételének megvalósítása d.) TOP 6.2.1. Családbarát, munkába állást segítő intézkedések fejlesztése I. Bővítés e.) TOP 6.3.2. Integrált városfejlesztési program - Zöld város f.) TOP 6.5.1. Önkormányzati épületek energetikai korszerűsítése Dózsa Gy. Ált. Isk. g.) TOP 6.5.3. Önkormányzati épületek energetikai korszerűsítése Petőfi S. Ált. Isk.	0	4 570 954	0	4 570 954	0	4 570 954	0	4 570 954	0	4 570 954	0	4 570 954	100,00
	a.) Labdarúgó sportlétesítmény pályázatra kapott támogatás	0	478 746	0	478 746	0	478 746	0	478 746	0	478 746	0	478 746	100,00
	b.) Radnai Sportpálya fejlesztésére kapott támogatás	0	633 205	0	633 205	0	633 205	0	633 205	0	633 205	0	633 205	100,00
	c.) TOP 6.1.5. Gazdaságfejlesztés és munkaerő mobilitás összehangolt stratégia közzétételének megvalósítása	0	6 767	0	6 767	0	6 767	0	6 767	0	6 767	0	6 767	100,00
	d.) TOP 6.2.1. Családbarát, munkába állást segítő intézkedések fejlesztése I. Bővítés	0	4 374	0	4 374	0	4 374	0	4 374	0	4 374	0	4 374	100,00
	e.) TOP 6.3.2. Integrált városfejlesztési program - Zöld város	0	691 489	0	691 489	0	691 489	0	691 489	0	691 489	0	691 489	100,00
	f.) TOP 6.5.1. Önkormányzati épületek energetikai korszerűsítése Dózsa Gy. Ált. Isk.	0	212 168	0	212 168	0	212 168	0	212 168	0	212 168	0	212 168	100,00
	g.) TOP 6.5.3. Önkormányzati épületek energetikai korszerűsítése Petőfi S. Ált. Isk.	0	204 721	0	204 721	0	204 721	0	204 721	0	204 721	0	204 721	100,00

3. melléklet a 16/2019. (V.31.) Önkormányzati rendelethez

**Dunaújváros Megyei Jogú Város Önkormányzat
bevételei-kiemelt előirányzatok szerinti-**

Rovat száma	Kiemelt előirányzat/Rovat megnevezése	2018. évi															
		Eredeti előirányzat					Módosított előirányzat					Teljesítés					
		1.	2.	3.	4.	5.	6.	7.	8.	9.	10.	11.	12.	13.	14.	15.	
	Bevételek jogcíme	Közhatalmi feladatok	Almunkaszervezetek feladatok	Összesen	Közhatalmi feladatok	Almunkaszervezetek feladatok	Összesen	Közhatalmi feladatok	Almunkaszervezetek feladatok	Összesen	Közhatalmi feladatok	Almunkaszervezetek feladatok	Összesen	Közhatalmi feladatok	Almunkaszervezetek feladatok	Összesen	%
1		0	201 332	0	201 332	0	201 332	0	201 332	0	201 332	0	201 332	0	201 332	0	100,00
	h.) TOP 6.5.1. Önkormányzati épületek energetikai korszerűsítése, Vissai P. Ált. Isk.	0	173 604	0	173 604	0	173 604	0	173 604	0	173 604	0	173 604	0	173 604	0	100,00
	i.) TOP 6.6.2. Szociális ellátásfejlesztés	0	663 576	0	663 576	0	663 576	0	663 576	0	663 576	0	663 576	0	663 576	0	100,00
	j.) MVP Vízkezelő fejlesztési program maradvány	0	37 466	0	37 466	0	37 466	0	37 466	0	37 466	0	37 466	0	37 466	0	100,00
	k.) MVP Új Vízkezelő fejlesztési program maradvány	0	7 428	0	7 428	0	7 428	0	7 428	0	7 428	0	7 428	0	7 428	0	100,00
	l.) Jeddik Ányos terv maradvány	0	6 847	0	6 847	0	6 847	0	6 847	0	6 847	0	6 847	0	6 847	0	100,00
	m.) KÖFOP-1.2.1 ASP csatlakozás maradvány	0	500 000	0	500 000	0	500 000	0	500 000	0	500 000	0	500 000	0	500 000	0	100,00
	n.) Dunaújvárosi Kézilabda Akadémia maradvány	0	24 090	0	24 090	0	24 090	0	24 090	0	24 090	0	24 090	0	24 090	0	100,00
	o.) MVP Váltó Villámipark fejlesztési program maradvány	0	724 141	0	724 141	0	724 141	0	724 141	0	724 141	0	724 141	0	724 141	0	100,00
	p.) MVP Szaki-sziget rekonstrukció fejlesztési program maradvány	0	0	0	0	0	0	0	0	0	0	0	0	0	0	0	0,00
B 814	Államháztartáson belüli megelőlegezések	0	0	0	0	0	0	0	0	0	0	0	0	0	0	0	0,00
	Kötségvetési bevételek és Finanszírozási bevételek összesen:	12 387 739	17 083 070	0	29 470 809	13 555 362	17 450 996	0	31 006 358	14 311 045	9 750 467	0	24 061 512	0	24 061 512	0	77,50
	Egyéb sajátos elszámolások	0	0	0	0	0	0	0	0	0	0	0	0	0	0	0	0,00
	Betétműveletek bevételei (logszabály szerinti előirányzat nélküli)	0	0	0	0	0	0	0	0	0	0	0	0	0	0	0	0,00
	Bevételek összesen -Betétműveletek bevételeivel együtt:	12 387 739	17 083 070	0	29 470 809	13 555 362	17 450 996	0	31 006 358	14 275 483	9 750 467	0	24 061 512	0	24 061 512	0	77,49

Dunaújváros, 2019. május 30.

4. melléklet a 2019. (V.21.) Önkormányzati rendelethez

Dunaújváros Megyei Jogú Város Önkormányzat által fenntartott költségvetési szervek működési- és felhalmozási bevételei és kiadásai

1	2	adatok E Ft-ban														
		2018. évi					2019. évi					2020. évi				
		Eredeti előirányzat		Módosított előirányzat		Összesen	Költség feltevése		Összesen		Teljesítés		Összesen		% 14-10	
Költség feltevése	Összesen	Költség feltevése	Összesen	Összesen	Összesen		Összesen	Összesen								
3	4	5	6	7	8	9	10	11	12	13	14	15				
1. Polgármesteri hivatal																
Nyitó pénzkészlet																
K1	Személyi juttatások	482 908	131 412	178 367	802 687	511 267	131 412	180 644	823 323	485 084	122 578	175 218	782 860	95,09		
K2	Munkaadókat terhelő járulékok és szociális hozzájárulási adó	112 428	27 986	36 758	177 172	117 508	27 986	37 551	183 045	109 914	23 209	36 075	169 189	92,44		
K3	Dologi kiadások	183 828	1 950	9 018	194 796	188 761	1 950	9 018	199 729	123 873	1 341	184	125 398	62,78		
K4	Ellátottak pénzbeli juttatásai	0	0	0	0	0	0	0	0	0	0	0	0	0,00		
K5	Egyéb működési célú kiadások	100	0	0	100	5 055	0	0	5 055	4 953	0	0	4 953	97,99		
K6	Beruházások	34 603	0	0	34 603	54 486	0	0	54 486	31 008	0	0	31 008	96,91		
K7	Felújítások	0	0	0	0	0	0	0	0	0	0	0	0	0,00		
K8	Egyéb felhalmozási kiadások	0	0	0	0	0	0	0	0	0	0	0	0	0,00		
K9	Finanszírozási kiadások	0	0	0	0	0	0	0	0	0	0	0	0	0,00		
	Egyéb sajátos elszámolás	0	0	0	0	0	0	0	0	1 903	0	0	1 903	0,00		
	Kiadások összesen	823 867	161 348	224 143	1 209 368	877 077	161 348	227 213	1 265 638	758 716	147 128	211 476	1 115 320	88,12		
B1	Működési célú támogatások államháztartáson belülről	0	0	0	0	12 884	0	0	12 884	0	0	0	0	0,00		
B2	Felhalmozási célú támogatások államháztartáson belülről	0	0	0	0	0	0	0	0	0	0	0	0	0,00		
B3	Közhatalmi bevételek	1 600	0	0	1 600	1 600	0	0	1 600	1 551	0	0	1 551	96,97		
B4	Működési bevételek	0	2 600	0	2 600	0	2 600	0	2 600	951	1 800	0	2 751	105,80		
B5	Felhalmozási bevételek	0	0	0	0	0	0	0	0	0	0	0	0	0,00		
B6	Működési célú átvett pénzeszközök	0	0	0	0	0	0	0	0	0	0	0	0	0,00		
B7	Felhalmozási célú átvett pénzeszközök	0	0	0	0	0	0	0	0	0	0	0	0	0,00		
B8	Finanszírozási bevételek	822 267	158 748	224 143	1 205 158	862 593	158 748	227 213	1 248 554	1 118 027	0	2 371	1 120 398	89,74		
	Előző évi maradvány igénybevétele (B813)	0	0	0	0	36 280	0	2 371	38 651	36 280	0	2 371	38 651	100,00		
	Irányító szervi támogatás (B816)	822 267	158 748	224 143	1 205 158	826 313	168 748	224 842	1 209 903	1 081 747	0	0	1 081 747	89,41		
	Egyéb sajátos elszámolás	0	0	0	0	0	0	0	0	0	0	0	0	0,00		
	Bevételek összesen	823 867	161 348	224 143	1 209 368	877 077	161 348	227 213	1 265 638	1 133 414	1 800	2 371	1 137 585	89,88		
	Záró pénzkészlet															

4. melléklet a 2019. (XIII.) Önkormányzati rendelethez

Dunaújváros Megyei Jogú Város Önkormányzat által fenntartott költségvetési szervek működési- és felhalmozási bevételei és kiadásai

Megnevezés	2018. évi														% 14.10 15
	Eredeti előirányzat				Módosított előirányzat				Teljesítés						
	3.	4.	5.	6.	7.	8.	9.	10.	11.	12.	13.	14.	15.		
	Közzétett feladatok	Önként vállalt feladatok	Államgazdasági feladatok	Összesen	Költséghozzájárulások	Önként vállalt feladatok	Államgazdasági feladatok	Összesen	Költséghozzájárulások	Önként vállalt feladatok	Államgazdasági feladatok	Összesen			
2. Dunaújvárosi Óvoda															
Nyitó pénzkészlet													9 114		
K1 Személyi juttatások	744 368	0	0	744 368	752 575	0	0	752 575	749 763	0	0	749 763	98,63		
K2 Munkaadókat terhelő járulékok és szociális hozzájárulási adó	164 560	0	0	164 560	164 916	0	0	164 916	163 509	0	0	163 509	99,15		
K3 Dologi kiadások	301 004	0	0	301 004	318 103	0	0	318 103	304 376	0	0	304 376	95,68		
K4 Ellátottak pénzbeli juttatásai	0	0	0	0	0	0	0	0	0	0	0	0	0,00		
K5 Egyéb működési célú kiadások	0	0	0	0	2 692	0	0	2 692	2 692	0	0	2 692	100,00		
K6 Beruházások	2 951	0	0	2 951	7 645	0	0	7 645	7 603	0	0	7 603	99,45		
K7 Felújítások	0	0	0	0	0	0	0	0	0	0	0	0	0,00		
K8 Egyéb felhalmozási kiadások	0	0	0	0	0	0	0	0	0	0	0	0	0,00		
K9 Finanszírozási kiadások	0	0	0	0	0	0	0	0	0	0	0	0	0,00		
Egyéb sajátos elszámolás	0	0	0	0	0	0	0	0	0	0	0	0	0,00		
Kiadások összesen	1 212 883	0	0	1 212 883	1 245 932	0	0	1 245 932	1 227 944	0	0	1 227 944	98,56		
B1 Működési célú támogatások államháztartáson belülről	0	0	0	0	10 497	0	0	10 497	10 498	0	0	10 498	100,01		
B2 Felhalmozási célú támogatások államháztartáson belülről	0	0	0	0	0	0	0	0	0	0	0	0	0,00		
B3 Készletértékesítési bevételek	0	0	0	0	0	0	0	0	0	0	0	0	0,00		
B4 Működési bevételek	30 008	0	0	30 008	32 076	0	0	32 076	32 429	0	0	32 429	101,10		
B5 Felhalmozási bevételek	0	0	0	0	197	0	0	197	197	0	0	197	99,92		
B6 Működési célú átvett pénzeszközök	0	0	0	0	944	0	0	944	945	0	0	945	100,08		
B7 Felhalmozási célú átvett pénzeszközök	0	0	0	0	0	0	0	0	0	0	0	0	0,00		
B8 Finanszírozási bevételek	1 182 875	0	0	1 182 875	1 202 218	0	0	1 202 218	1 207 461	0	0	1 207 461	100,44		
Előző évi maradvány igénybevétele (B813)	0	0	0	0	9 521	0	0	9 521	9 521	0	0	9 521	100,00		
Irányítói szervi támogatás (B816)	1 182 875	0	0	1 182 875	1 192 697	0	0	1 192 697	1 197 940	0	0	1 197 940	100,44		
Egyéb sajátos elszámolás	0	0	0	0	0	0	0	0	0	0	0	0	0,00		
Bevételek összesen	1 212 883	0	0	1 212 883	1 245 932	0	0	1 245 932	1 251 530	0	0	1 251 530	100,45		
Záró pénzkészlet													23 179		

Dunaújváros Megyei Jogú Város Önkormányzat által fenntartott költségvetési szervek működési- és felhalmozási bevételei és kiadásai

1	2	2018. évi										adatok E.F.ában			15
		Eredeti előirányzat					Módosított előirányzat					Teljesítés			
		3.	4.	5.	6.	7.	8.	9.	10.	11.	12.	13.	14.	14 ÷ 10	
	Megnevezés	Költségvetési feladatok	Önkormányzati feladatok	Államgatási feladatok	Összesen	Költségvetési feladatok	Önkormányzati feladatok	Államgatási feladatok	Összesen	Költségvetési feladatok	Önkormányzati feladatok	Államgatási feladatok	Összesen	%	
3. Bőcsödét Igazgatósága															
Nyitó pénzkészlet															
	K1 Személyi juttatások	345 270	0	0	345 270	345 963	0	0	345 963	342 244	0	0	342 244	98,93	
	K2 Munkaadókat terhelő járulékok és szociális hozzájárulási adó	76 492	0	0	76 492	78 375	0	0	78 375	77 507	0	0	77 507	98,89	
	K3 Dologi kiadások	82 891	0	0	82 891	88 079	0	0	88 079	77 202	0	0	77 202	87,65	
	K4 Ellátottak pénzbeli juttatásai	0	0	0	0	0	0	0	0	0	0	0	0	0,00	
	K5 Egyéb működési célú kiadások	0	0	0	0	1 161	0	0	1 161	1 161	0	0	1 161	99,97	
	K6 Benuhások	1 737	0	0	1 737	6 903	0	0	6 903	5 269	0	0	5 269	76,33	
	K7 Felújítások	0	0	0	0	0	0	0	0	0	0	0	0	0,00	
	K8 Egyéb felhalmozási kiadások	0	0	0	0	0	0	0	0	0	0	0	0	0,00	
	K9 Finanszírozási kiadások	0	0	0	0	0	0	0	0	0	0	0	0	0,00	
	Egyéb sajátos elszámolás	0	0	0	0	0	0	0	0	0	0	0	0	0,00	
	Kiadások összesen	506 390	0	0	506 390	528 481	0	0	528 481	503 383	0	0	503 383	96,71	
	B1 Működési célú támogatások államháztartáson belülről	0	0	0	0	5 332	0	0	5 332	5 332	0	0	5 332	100,00	
	B2 Felhalmozási célú támogatások államháztartáson belülről	0	0	0	0	0	0	0	0	0	0	0	0	0,00	
	B3 Közhatalmi bevételek	0	0	0	0	0	0	0	0	0	0	0	0	0,00	
	B4 Működési bevételek	16 000	0	0	16 000	16 000	0	0	16 000	17 883	0	0	17 883	111,77	
	B5 Felhalmozási bevételek	0	0	0	0	0	0	0	0	0	0	0	0	0,00	
	B6 Működési célú átvett pénzeszközök	0	0	0	0	778	0	0	778	778	0	0	778	99,95	
	B7 Felhalmozási célú átvett pénzeszközök	0	0	0	0	588	0	0	588	588	0	0	588	99,99	
	B8 Finanszírozási bevételek	490 390	0	0	490 390	497 783	0	0	497 783	493 068	0	0	493 068	99,05	
	Előző évi maradvány igénybevétele (B813)	0	0	0	0	5 724	0	0	5 724	5 724	0	0	5 724	100,00	
	Irányító szervi támogatás (B816)	490 390	0	0	490 390	492 059	0	0	492 059	487 344	0	0	487 344	98,04	
	Egyéb sajátos elszámolás	0	0	0	0	0	0	0	0	0	0	0	0	0,00	
	Bevételek összesen	506 390	0	0	506 390	520 481	0	0	520 481	517 649	0	0	517 649	99,46	
Záró pénzkészlet															
														14 148	

4. melléklet a 2019. (V.31.) Önkormányzati rendelethez

Dunaújváros Megyei Jogú Város Önkormányzat által fenntartott költségvetési szervek működési- és felhalmozási bevételei és kiadásai

Megnevezés	2018. évi adatok E Ft-ban														
	Eredeti előirányzat					Módosított előirányzat					Teljesítés				
	1	2	3	4	5	6	7	8	9	10	11	12	13	14	15
	Közeledő feladatok	Önként vállalt feladatok	Államháztartás feladatok	Összesen	Közeledő feladatok	Önként vállalt feladatok	Államháztartás feladatok	Összesen	Közeledő feladatok	Önként vállalt feladatok	Államháztartás feladatok	Összesen	Összesen	% 14 s 10	% 15
4. Egyesített Szociális Intézmény															
Nyitó pénzkészlet															
K1 Személyi juttatások	527 980	0	0	527 980	540 576	0	0	540 576	516 108	10 034	0	526 142	0	97,33	
K2 Munkaadókat terhelő járulékok és szociális hozzájárulási adó	113 369	0	0	113 369	120 085	0	0	120 085	115 921	1 865	0	117 806	0	98,10	
K3 Dologi kiadások	267 191	0	0	267 191	277 763	0	0	277 763	254 401	2 380	0	256 781	0	92,45	
K4 Ellátottak pénzbeli juttatásai	0	0	0	0	0	0	0	0	0	0	0	0	0	0,00	
K5 Egyéb működési célú kiadások	0	0	0	0	16 289	0	0	16 289	16 289	0	0	16 289	0	100,00	
K6 Beruházások	13 722	0	0	13 722	25 808	0	0	25 808	20 633	533	0	21 167	0	82,02	
K7 Felújítások	0	0	0	0	0	0	0	0	0	0	0	0	0	0,00	
K8 Egyéb felhalmozási kiadások	0	0	0	0	0	0	0	0	0	0	0	0	0	0,00	
K9 Finanszírozási kiadások	0	0	0	0	0	0	0	0	0	0	0	0	0	0,00	
Egyéb sajátos elszámolás	0	0	0	0	0	0	0	0	545	0	0	545	0	0,00	
Kiadások összesen	922 262	0	0	922 262	980 521	0	0	980 521	923 897	14 832	0	938 729	0	95,74	
B1 Működési célú támogatások államháztartáson belülről	6 360	0	0	6 360	12 924	0	0	12 924	11 049	2 566	0	13 615	0	105,35	
B2 Felhalmozási célú támogatások államháztartáson belülről	0	0	0	0	0	0	0	0	0	0	0	0	0	0,00	
B3 Közhatalmi bevételek	0	0	0	0	0	0	0	0	0	0	0	0	0	0,00	
B4 Működési bevételek	272 691	0	0	272 691	286 504	0	0	286 504	290 843	505	0	291 348	0	101,69	
B5 Felhalmozási bevételek	0	0	0	0	0	0	0	0	0	0	0	0	0	0,00	
B6 Működési célú átvett pénzeszközök	0	0	0	0	0	0	0	0	0	0	0	0	0	0,00	
B7 Felhalmozási célú átvett pénzeszközök	0	0	0	0	0	0	0	0	0	0	0	0	0	0,00	
B8 Finanszírozási bevételek	643 211	0	0	643 211	681 093	0	0	681 093	679 039	0	0	679 039	0	99,70	
Előző évi maradvány igénybevétele (B813)	0	0	0	0	32 532	0	0	32 532	32 532	0	0	32 532	0	100,00	
Irányító szervi támogatás (B816)	643 211	0	0	643 211	648 561	0	0	648 561	646 507	0	0	646 507	0	98,68	
Egyéb sajátos elszámolás	0	0	0	0	0	0	0	0	2 037	0	0	2 037	0	0,00	
Bevételek összesen	922 262	0	0	922 262	980 521	0	0	980 521	982 968	3 071	0	986 039	0	100,56	
Záró pénzkészlet														56 071	

4. melléklet a 2019. (X.31.) Önkormányzati rendelethez

Dunaújváros Megyei Jogú Város Önkormányzat által fenntartott költségvetési szervek működési- és felhalmozási bevételei és kiadásai

1	adatok E Ft-ban														
	Eredeti előirányzat			Módosított előirányzat			Teljesítés			Összesen			% 14-10		
	3.	4.	5.	6.	7.	8.	9.	10.	11.	12.	13.	14.	15.		
	Költségvetési feladatok	Önként vállalt feladatok	Államháztartás feladatok	Összesen	Közzétett feladatok	Önként vállalt feladatok	Államháztartás feladatok	Összesen	Közzétett feladatok	Önként vállalt feladatok	Államháztartás feladatok	Összesen			
5. Utkezesés Segítő Szolgálat															
Nyitó pénzkészlet															
	148 888	0	0	148 888	151 086	0	0	151 086	145 620	0	0	145 620	4 013	0,00	
K1 Személyi juttatások	31 862	0	0	31 862	33 633	0	0	33 633	31 715	0	0	31 715	31 715	94,30	
K2 Munkaadókat terhelő járulékok és szociális hozzájárulási adó	35 296	0	0	35 296	40 743	0	0	40 743	32 124	0	0	32 124	32 124	78,85	
K3 Dologi kiadások	0	0	0	0	0	0	0	0	0	0	0	0	0	0,00	
K4 Ellátottak pénzbeli juttatásai	0	0	0	0	0	0	0	0	0	0	0	0	0	0,00	
K5 Egyéb működési célú kiadások	2 000	0	0	2 000	12 480	0	0	12 480	7 818	0	0	7 818	7 818	62,64	
K6 Beruházások	0	0	0	0	0	0	0	0	0	0	0	0	0	0,00	
K7 Felújítások	0	0	0	0	0	0	0	0	0	0	0	0	0	0,00	
K8 Egyéb felhalmozási kiadások	0	0	0	0	0	0	0	0	0	0	0	0	0	0,00	
K9 Finanszírozási kiadások	0	0	0	0	0	0	0	0	0	0	0	0	0	0,00	
Egyéb sajátos elszámolás	0	0	0	0	0	0	0	0	193	0	0	193	193	0,00	
Kiadások összesen	218 046	0	0	218 046	237 942	0	0	237 942	217 470	0	0	217 470	217 470	91,40	
B1 Működési célú támogatások államháztartáson belülről	0	0	0	0	3 024	0	0	3 024	2 772	0	0	2 772	2 772	91,67	
B2 Felhalmozási célú támogatások államháztartáson belülről	0	0	0	0	0	0	0	0	0	0	0	0	0	0,00	
B3 Közhatalmi bevételek	0	0	0	0	0	0	0	0	0	0	0	0	0	0,00	
B4 Működési bevételek	1 200	0	0	1 200	1 565	0	0	1 565	1 676	0	0	1 676	1 676	107,06	
B5 Felhalmozási bevételek	0	0	0	0	0	0	0	0	0	0	0	0	0	0,00	
B6 Működési célú átvett pénzeszközök	0	0	0	0	0	0	0	0	0	0	0	0	0	0,00	
B7 Felhalmozási célú átvett pénzeszközök	0	0	0	0	0	0	0	0	0	0	0	0	0	0,00	
B8 Finanszírozási bevételek	216 846	0	0	216 846	233 353	0	0	233 353	225 525	0	0	225 525	225 525	96,65	
Előző évi maradvány igénybevétele (B813)	0	0	0	0	0	0	0	0	0	0	0	0	0	0,00	
Irányító szervi támogatás (B816)	216 846	0	0	216 846	233 353	0	0	233 353	225 525	0	0	225 525	225 525	96,65	
Egyéb sajátos elszámolás	0	0	0	0	0	0	0	0	-278	0	0	-278	-278	0,00	
Bevételek összesen	218 046	0	0	218 046	237 942	0	0	237 942	229 694	0	0	229 694	229 694	96,53	
Záró pénzkészlet														16 237	

4. melléklet a 16/2019. (V.21.) Önkormányzati rendelethez

Dunaújváros Megyei Jogú Város Önkormányzat által fenntartott költségvetési szervek működési- és felhalmozási bevételei és kiadásai

Magnevezés	2019. évi														
	Eredeti előirányzat					Módosított előirányzat					Teljesítés				
	3.	4.	5.	6.	7.	8.	9.	10.	11.	12.	13.	14.	15.		
Kötelező feladatok	Önkormányzati feladatok	Államgazdasági feladatok	Összesen	Kötelező feladatok	Önkormányzati feladatok	Államgazdasági feladatok	Összesen	Kötelező feladatok	Önkormányzati feladatok	Államgazdasági feladatok	Összesen	% 14.-10			
6. Bartók Kamaraszínház															
Nyitó pénzkészlet												12 868			
K1 Személyi juttatások	126 100	0	0	126 100	131 108	0	0	131 108	0	0	130 941	0	130 941	99,87	
K2 Munkaadókat terhelő járulékok és szociális hozzájárulási adó	27 871	0	0	27 871	29 045	0	0	29 045	0	0	28 221	0	28 221	97,16	
K3 Dologi kiadások	173 558	0	0	173 558	195 907	0	0	195 907	0	0	189 370	0	189 370	96,66	
K4 Ellátottak pénzbeli juttatásai	0	0	0	0	0	0	0	0	0	0	0	0	0	0,00	
K5 Egyéb működési célú kiadások	0	0	0	0	0	0	0	0	0	0	0	0	0	0,00	
K6 Beruházások	8 246	0	0	8 246	20 129	0	0	20 129	0	0	19 999	0	19 999	99,35	
K7 Felújítások	0	0	0	0	0	0	0	0	0	0	0	0	0	0,00	
K8 Egyéb felhalmozási kiadások	0	0	0	0	0	0	0	0	0	0	0	0	0	0,00	
K9 Finanszírozási kiadások	0	0	0	0	0	0	0	0	0	0	0	0	0	0,00	
Egyéb sajátos elszámolás	0	0	0	0	0	0	0	0	0	0	0	0	0	0,00	
Kiadások összesen	335 775	0	0	335 775	376 189	0	0	376 189	0	0	368 531	0	368 531	97,96	
B1 Működési célú támogatások államháztartáson belülről	2 100	0	0	2 100	4 260	0	0	4 260	0	0	7 046	0	7 046	185,41	
B2 Felhalmozási célú támogatások államháztartáson belülről	0	0	0	0	0	0	0	0	0	0	0	0	0	0,00	
B3 Közhatalmi bevételek	0	0	0	0	0	0	0	0	0	0	0	0	0	0,00	
B4 Működési bevételek	71 600	0	0	71 600	78 600	0	0	78 600	0	0	90 227	0	90 227	114,79	
B5 Felhalmozási bevételek	0	0	0	0	0	0	0	0	0	0	0	0	0	0,00	
B6 Működési célú átvett pénzeszközök	19 000	0	0	19 000	35 400	0	0	35 400	0	0	45 850	0	45 850	129,52	
B7 Felhalmozási célú átvett pénzeszközök	0	0	0	0	0	0	0	0	0	0	0	0	0	0,00	
B8 Finanszírozási bevételek	243 075	0	0	243 075	257 929	0	0	257 929	0	0	254 617	0	254 617	96,72	
Előző évi maradvány igénybevétele (B813)	0	0	0	0	12 896	0	0	12 896	0	0	12 896	0	12 896	100,00	
Idényitő szervi támogatás (B816)	243 075	0	0	243 075	245 033	0	0	245 033	0	0	241 721	0	241 721	98,65	
Egyéb sajátos elszámolás	0	0	0	0	0	0	0	0	0	0	0	0	0	0,00	
Bevételek összesen	335 775	0	0	335 775	376 189	0	0	376 189	0	0	397 740	0	397 740	105,73	
Záró pénzkészlet													29 180		

11. oldal / 6. oldal

4. melléklet a 2018. (V.31.) Önkormányzati rendelethez

Dunaújváros Megyei Jogú Város Önkormányzat által fenntartott költségvetési szervek működési- és felhalmozási bevételei és kiadásai

1	2	2018. évi										14	15			
		Eredeti előirányzat					Módosított előirányzat							Teljesítés		
		3.	4.	5.	6.	7.	8.	9.	10.	11.	12.			13.	14.	
	Megnevezés	Közhatalmi feladatellátás	Önkormányzati feladatok	Államháztartás feladatok	Összesen	Közhatalmi feladatellátás	Önkormányzati feladatok	Államháztartás feladatok	Összesen	Közhatalmi feladatellátás	Önkormányzati feladatok	Államháztartás feladatok	Összesen	% 14-10		
7. József Attila Könyvtár																
Nyitó pénzkészlet																
	K1 Személyi juttatások	68 516	0	0	68 516	64 352	0	0	64 352	64 122	0	0	64 122	99,64		
	K2 Munkaadókat terhelő járulékok és szociális hozzájárulási adó	13 643	0	0	13 643	12 992	0	0	12 992	12 802	0	0	12 802	98,54		
	K3 Dologi kiadások	15 699	0	0	15 699	17 858	0	0	17 858	13 436	0	0	13 436	75,24		
	K4 Előírtak pénzügyi juttatásai	0	0	0	0	0	0	0	0	0	0	0	0	0,00		
	K5 Egyéb működési célú kiadások	0	0	0	0	8	0	0	8	8	0	0	8	101,71		
	K6 Beruházások	7 888	0	0	7 888	16 012	0	0	16 012	14 156	0	0	14 156	88,41		
	K7 Felújítások	0	0	0	0	0	0	0	0	0	0	0	0	0,00		
	K8 Egyéb felhalmozási kiadások	0	0	0	0	0	0	0	0	0	0	0	0	0,00		
	K9 Finanszírozási kiadások	0	0	0	0	0	0	0	0	0	0	0	0	0,00		
	Egyéb sajátos elszámolás	0	0	0	0	0	0	0	0	0	0	0	0	0,00		
	Kiadások összesen	108 746	0	0	108 746	111 222	0	0	111 222	104 525	0	0	104 525	93,98		
	B1 Működési célú támogatások államháztartáson belülről	0	0	0	0	2 982	0	0	2 982	2 981	0	0	2 981	99,97		
	B2 Felhalmozási célú támogatások államháztartáson belülről	0	0	0	0	0	0	0	0	0	0	0	0	0,00		
	B3 Közhatalmi bevételek	0	0	0	0	0	0	0	0	0	0	0	0	0,00		
	B4 Működési bevételek	4 555	0	0	4 555	4 825	0	0	4 825	4 526	0	0	4 526	93,81		
	B5 Felhalmozási bevételek	0	0	0	0	0	0	0	0	0	0	0	0	0,00		
	B6 Működési célú átvett pénzeszközök	0	0	0	0	0	0	0	0	0	0	0	0	0,00		
	B7 Felhalmozási célú átvett pénzeszközök	0	0	0	0	0	0	0	0	0	0	0	0	0,00		
	B8 Finanszírozási bevételek	102 191	0	0	102 191	103 415	0	0	103 415	102 364	0	0	102 364	98,98		
	Előző évi maradvány igénybevétele (B813)	0	0	0	0	3 181	0	0	3 181	3 181	0	0	3 181	100,00		
	Irányító szervi támogatás (B816)	102 191	0	0	102 191	100 234	0	0	100 234	99 183	0	0	99 183	96,95		
	Egyéb sajátos elszámolás	0	0	0	0	0	0	0	0	0	0	0	0	0,00		
	Bevételek összesen	108 746	0	0	108 746	111 222	0	0	111 222	109 872	0	0	109 872	98,79		
	Záró pénzkészlet												5 353			

11. oldal / 7. oldal

Dunaújváros Megyei Jogú Város Önkormányzat által fenntartott költségvetési szervek működési- és felhalmozási bevételei és kiadásai

Megnevezés	2018. évi										adatok E Ft-ban		% 14. s 10	
	Egészítésként		Működési előirányzat		Teljesítés		Kötelező		Összesen		12	13		14
	3	4	5	6	7	8	9	10	11	12				
1	2	3	4	5	6	7	8	9	10	11	12	13	14	15
8. Egészségmegőrzési Központ														
Nyitó pénzkészlet														
K1 Személyi juttatások	124 241	0	0	0	124 241	134 318	0	0	134 318	125 251	0	0	125 251	93,25
K2 Munkaadókat terhelő járulékok és szociális hozzájárulási adó	26 446	0	0	0	26 446	28 841	0	0	28 841	27 300	0	0	27 300	94,66
K3 Dolgozó kiadások	16 992	0	0	0	16 992	25 156	0	0	25 156	19 179	0	0	19 179	76,23
K4 Ellátottak, pénzbeli juttatásai	0	0	0	0	0	0	0	0	0	0	0	0	0	0,00
K5 Egyéb működési célú kiadások	0	0	0	0	0	0	0	0	0	0	0	0	0	0,00
K6 Beruházások	1 227	0	0	0	1 227	1 227	0	0	1 227	824	0	0	824	67,14
K7 Felújítások	0	0	0	0	0	0	0	0	0	0	0	0	0	0,00
K8 Egyéb felhalmozási kiadások	0	0	0	0	0	0	0	0	0	0	0	0	0	0,00
K9 Finanszírozási kiadások	0	0	0	0	0	0	0	0	0	0	0	0	0	0,00
Egyéb sajátos elszámolás	0	0	0	0	0	0	0	0	0	-21	0	0	-21	0,00
Kiadások összesen	168 906	0	0	0	168 906	189 544	0	0	189 544	172 532	0	0	172 532	91,02
B1 Működési célú támogatások államháztartáson belülről	132 200	0	0	0	132 200	132 200	0	0	132 200	130 980	0	0	130 980	99,08
B2 Felhalmozási célú támogatások államháztartáson belülről	0	0	0	0	0	0	0	0	0	0	0	0	0	0,00
B3 Közhatalmi bevételek	0	0	0	0	0	0	0	0	0	0	0	0	0	0,00
B4 Működési bevételek	200	0	0	0	200	1 700	0	0	1 700	1 610	0	0	1 610	94,71
B5 Felhalmozási bevételek	0	0	0	0	0	0	0	0	0	0	0	0	0	0,00
B6 Működési célú átvett pénzeszközök	0	0	0	0	0	0	0	0	0	0	0	0	0	0,00
B7 Felhalmozási célú átvett pénzeszközök	0	0	0	0	0	0	0	0	0	0	0	0	0	0,00
B8 Finanszírozási bevételek	36 506	0	0	0	36 506	55 644	0	0	55 644	55 607	0	0	55 607	99,63
Eelőző évi maradvány igénybevétele (B813)	0	0	0	0	0	18 989	0	0	18 989	18 989	0	0	18 989	100,00
Irányító szervi támogatás (B816)	36 506	0	0	0	36 506	36 656	0	0	36 656	36 618	0	0	36 618	99,90
Egyéb sajátos elszámolás	0	0	0	0	0	0	0	0	0	-140	0	0	-140	0,00
Bevételek összesen	168 906	0	0	0	168 906	189 544	0	0	189 544	188 057	0	0	188 057	99,22
Záró pénzkészlet														
														15 950

4. melléklet a 2019. (VI. 11.) Önkormányzati rendelethez

Dunaújváros Megyei Jogú Város Önkormányzata által fenntartott költségvetési szervek működési- és felhalmozási bevételei és kiadásai

1	2	2018. évi										14+10	15		
		Ezer forint előirányzat					Módosított előirányzat							Teljesítés	
		3.	4.	5.	6.	7.	8.	9.	10.	11.	12.			13.	14.
	Megnevezés	Közhatalmi feladatellátás	Önként vállalt feladatok	Államháztartás feladatok	Összesen	Kötelező feladatellátás	Önként vállalt feladatok	Államháztartás feladatok	Összesen	Kötelező feladatellátás	Önként vállalt feladatok	Államháztartás feladatok	Összesen	%	
B. Intercisa Múzeum															
Nyitló pénzkészlet															
	K1 Személyi juttatások	50 532	0	0	50 532	55 053	0	0	55 053	52 302	0	0	52 302	95,00	
	K2 Munkaadókat terhelő járulékok és szociális hozzájárulási adó	10 134	0	0	10 134	10 963	0	0	10 963	10 240	0	0	10 240	93,40	
	K3 Dologi kiadások	18 104	0	0	18 104	21 073	0	0	21 073	15 894	0	0	15 894	75,42	
	K4 Ellátottak pénzbeli juttatásai	0	0	0	0	0	0	0	0	0	0	0	0	0,00	
	K5 Egyéb működési célú kiadások	0	0	0	0	1 346	0	0	1 346	1 346	0	0	1 346	99,97	
	K6 Beruházások	660	0	0	660	975	0	0	975	928	0	0	928	95,14	
	K7 Felújítások	0	0	0	0	0	0	0	0	0	0	0	0	0,00	
	K8 Egyéb felhalmozási kiadások	0	0	0	0	0	0	0	0	0	0	0	0	0,00	
	K9 Finanszírozási kiadások	0	0	0	0	0	0	0	0	0	0	0	0	0,00	
	Egyéb sajátos elszámolás	0	0	0	0	0	0	0	0	0	0	0	0	0,00	
	Kiadások összesen	79 430	0	0	79 430	89 410	0	0	89 410	80 708	0	0	80 708	90,27	
	B1 Működési célú támogatások államháztartáson belülről	0	0	0	0	1 116	0	0	1 116	1 116	0	0	1 116	99,98	
	B2 Felhalmozási célú támogatások államháztartáson belülről	0	0	0	0	0	0	0	0	0	0	0	0	0,00	
	B3 Közhatalmi bevételek	0	0	0	0	0	0	0	0	0	0	0	0	0,00	
	B4 Működési bevételek	4 105	0	0	4 105	4 445	0	0	4 445	4 160	0	0	4 160	93,59	
	B5 Felhalmozási bevételek	0	0	0	0	0	0	0	0	0	0	0	0	0,00	
	B6 Működési célú átvett pénzeszközök	0	0	0	0	0	0	0	0	0	0	0	0	0,00	
	B7 Felhalmozási célú átvett pénzeszközök	0	0	0	0	0	0	0	0	0	0	0	0	0,00	
	B8 Finanszírozási bevételek	75 325	0	0	75 325	83 849	0	0	83 849	81 451	0	0	81 451	97,14	
	Előző évi maradvány igénybevétele (B813)	0	0	0	0	11 081	0	0	11 081	11 081	0	0	11 081	100,00	
	Idényi szervi támogatás (B816)	75 325	0	0	75 325	72 768	0	0	72 768	70 369	0	0	70 369	96,70	
	Egyéb sajátos elszámolás	0	0	0	0	0	0	0	0	0	0	0	0	0,00	
	Bevételek összesen	79 430	0	0	79 430	89 410	0	0	89 410	86 727	0	0	86 727	97,00	
	Záró pénzkészlet												6 023		

11. oldal/8 oldal

4. melléklet a 2019. (V.31.) Önkormányzati rendelethez.

Dunajváros Megyei Jogú Város Önkormányzat által fenntartott költségvetési szervek működési- és felhalmozási bevételei és kiadásai

Magnevezés	2018. évi adatok E Ft-ban															
	Eredeti előirányzat					Módosított előirányzat					Teljesítés					% 14+10
	1	2	3	4	5	6	7	8	9	10	11	12	13	14	15	
	Költségvetési feladatok	Önként vállalt feladatok	Önként vállalt feladatok	Alamrendelkezési feladatok	Összesen	Költségvetési feladatok	Önként vállalt feladatok	Önként vállalt feladatok	Alamrendelkezési feladatok	Összesen	Költségvetési feladatok	Önként vállalt feladatok	Önként vállalt feladatok	Alamrendelkezési feladatok	Összesen	
	1	2	3	4	5	6	7	8	9	10	11	12	13	14	15	
10. Gazdasági Ellátó Szervezet																
Nyitó pénzkészlet																
K1	Személyi juttatások	73 801	0	0	73 801	75 905	0	0	0	76 905	75 618	0	0	0	75 618	98,33
K2	Munkaadókat terhelő járulékok és szociális hozzájárulási adó	13 405	0	0	13 405	15 284	0	0	0	15 284	14 890	0	0	0	14 890	97,42
K3	Dologi kiadások	432 551	0	0	432 551	422 858	0	0	0	422 858	399 248	0	0	0	399 248	94,42
K4	Ellátottak pénzbeli juttatásai	0	0	0	0	0	0	0	0	0	0	0	0	0	0	0,00
K5	Egyéb működési célú kiadások	0	0	0	0	0	0	0	0	0	0	0	0	0	0	0,00
K6	Beruházások	1 000	0	0	1 000	3 989	0	0	0	3 989	3 576	0	0	0	3 576	89,66
K7	Felújítások	0	0	0	0	0	0	0	0	0	0	0	0	0	0	0,00
K8	Egyéb felhalmozási kiadások	0	0	0	0	0	0	0	0	0	0	0	0	0	0	0,00
K9	Finanszírozási kiadások	0	0	0	0	0	0	0	0	0	0	0	0	0	0	0,00
	Egyéb sajátos elszámolás	0	0	0	0	0	0	0	0	0	0	0	0	0	0	0,00
	Kiadások összesen	520 757	0	0	520 757	519 035	0	0	0	519 035	493 332	0	0	0	493 332	95,05
B1	Működési célú támogatások államháztartáson belülről	0	0	0	0	0	0	0	0	0	0	0	0	0	0	0,00
B2	Felhalmozási célú támogatások államháztartáson belülről	0	0	0	0	0	0	0	0	0	0	0	0	0	0	0,00
B3	Közhatalmi bevételek	0	0	0	0	0	0	0	0	0	0	0	0	0	0	0,00
B4	Működési bevételek	182 738	0	0	182 738	188 622	0	0	0	188 622	190 224	0	0	0	190 224	100,86
B5	Felhalmozási bevételek	0	0	0	0	0	0	0	0	0	0	0	0	0	0	0,00
B6	Működési célú átvett pénzeszközök	0	0	0	0	0	0	0	0	0	0	0	0	0	0	0,00
B7	Felhalmozási célú átvett pénzeszközök	0	0	0	0	0	0	0	0	0	0	0	0	0	0	0,00
B8	Finanszírozási bevételek	338 019	0	0	338 019	330 413	0	0	0	330 413	333 657	0	0	0	333 657	100,95
	Előző évi maradvány igénybevétele (B813)	0	0	0	0	0	0	0	0	0	0	0	0	0	0	0,00
	Írányító szervi támogatás (B816)	338 019	0	0	338 019	330 413	0	0	0	330 413	333 657	0	0	0	333 657	100,95
	Egyéb sajátos elszámolás	0	0	0	0	0	0	0	0	0	0	0	0	0	0	0,00
	Bevételek összesen	520 757	0	0	520 757	519 035	0	0	0	519 035	523 781	0	0	0	523 781	100,91
	Záró pénzkészlet															

11. oldal / 10. oldal

4. melléklet a 2019. (XVI.) Önkormányzati rendelethez

Dunaújváros Megyei Jogú Város Önkormányzat által fenntartott költségvetési szervek működési- és felhalmozási bevételei és kiadásai

Megnevezés	2018. évi adatok E Ft-ban														
	Eredeti előirányzat			Módosított előirányzat			Teljesítés			Teljesítés			%		
	1	2	3	4	5	6	7	8	9	10	11	12	13	14	15
	Közzétartó feladatellátás	Onkormányzati feladatok	Onkormányzati feladatok	Onkormányzati feladatok	Összesen	Közzétartó feladatellátás	Onkormányzati feladatok	Onkormányzati feladatok	Összesen	Közzétartó feladatellátás	Onkormányzati feladatok	Onkormányzati feladatok	Összesen	Összesen	14 + 10
Intézményi kiadások összesen															
Nyitó pénzkészlet															
K1 Személyi juttatások	2 702 604	131 412	178 367	3 012 383	2 763 203	131 412	180 644	3 075 259	2 687 033	132 611	175 218	144 619	2 994 862	97,39	
K2 Munkaadókat terhelő járulékok és szociális hozzájárulási adó	590 210	27 986	36 758	654 954	611 643	27 986	37 551	677 180	592 020	25 094	35 075	653 189	96,46		
K3 Dologi kiadások	1 528 114	1 950	9 018	1 539 082	1 595 302	1 950	9 018	1 607 270	1 429 102	3 721	184	1 433 007	89,16		
K4 Ellátottak pénzbeli juttatásai	0	0	0	0	0	0	0	0	0	0	0	0	0	0,00	
K5 Egyéb működési célú kiadások	100	0	0	100	26 551	0	0	26 551	26 449	0	0	26 449	99,61		
K6 Beruházások	74 034	0	0	74 034	149 654	0	0	149 654	111 814	533	0	112 347	75,07		
K7 Felújítások	0	0	0	0	0	0	0	0	0	0	0	0	0	0,00	
K8 Egyéb felhalmozási kiadások	0	0	0	0	0	0	0	0	0	0	0	0	0	0,00	
K9 Finanszírozási kiadások	0	0	0	0	0	0	0	0	0	0	0	0	0	0,00	
Egyéb sajátos elszámolás	0	0	0	0	0	0	0	0	0	0	0	0	0	0,00	
Kiadások összesen	4 885 062	161 348	224 143	5 280 553	5 147 354	161 348	227 213	5 535 915	4 849 038	161 960	211 476	5 222 474	94,34		
B1 Működési célú támogatások államháztartáson belülről	140 660	0	0	140 660	185 216	0	0	185 219	184 659	2 566	0	187 225	101,06		
B2 Felhalmozási célú támogatások államháztartáson belülről	0	0	0	0	0	0	0	0	0	0	0	0	0	0,00	
B3 Közhatalmi bevételek	1 600	0	0	1 600	1 600	0	0	1 600	1 551	0	0	1 551	96,97		
B4 Működési bevételek	583 097	2 600	0	585 697	614 337	2 600	0	616 937	634 630	2 305	0	636 834	103,23		
B5 Felhalmozási bevételek	0	0	0	0	197	0	0	197	197	0	0	197	99,92		
B6 Működési célú átvett pénzeszközök	19 000	0	0	19 000	37 122	0	0	37 122	47 572	0	0	47 572	128,15		
B7 Felhalmozási célú átvett pénzeszközök	0	0	0	0	588	0	0	588	588	0	0	588	99,99		
B8 Finanszírozási bevételek	4 150 705	168 748	224 143	4 533 596	4 308 291	168 748	227 213	4 694 252	4 560 715	0	2 371	4 553 086	96,98		
Előző évi maradvány igénybevétele (B813)	0	0	0	0	130 205	0	2 371	132 576	130 205	0	2 371	132 576	100,00		
Idényítő szervi támogatás (B816)	4 150 705	168 748	224 143	4 533 596	4 178 087	168 748	224 842	4 561 677	4 420 511	0	0	4 420 511	96,91		
Egyéb sajátos elszámolás	0	0	0	0	0	0	0	0	1 618	0	0	1 618	0,00		
Bevételek összesen	4 885 062	161 348	224 143	5 280 553	5 147 354	161 348	227 213	5 535 915	5 421 431	4 871	2 371	5 428 673	98,06		
Záró pénzkészlet															
Dunaújváros, 2019. május 30.															

4.a. melléklet a 16/2019. (V.31.) Önkormányzati rendelethez

Dunaújváros Megyei Jogú Város Polgármesteri Hivatal
működési kiadása

Feladat szám	2018. évi															adatok E Ft-ban	
	Eredeti előirányzat					Módosított előirányzat					Teljesítés						
	3.	4.	5.	6.	7.	8.	9.	10.	11.	12.	13.	14.	15.				
1.	Külsős feladat	Okélt vállalt feladatok	Államháztartási feladatok	Összesen	Külsős feladat	Okélt vállalt feladatok	Államháztartási feladatok	Összesen	Külsős feladat	Okélt vállalt feladatok	Államháztartási feladatok	Összesen	Külsős feladat	Okélt vállalt feladatok	Államháztartási feladatok	Összesen	% 14+10
1	14 119	48 415	174 878	287 412	15 586	48 415	177 271	241 252	14 147	44 093	170 646	228 877	14 147	44 093	170 646	228 877	94,87
1	8 095	40 039	144 980	193 055	9 164	40 039	145 744	195 947	9 052	37 394	141 307	187 753	9 052	37 394	141 307	187 753	95,82
2	1 834	8 376	29 898	40 108	1 924	8 376	30 527	40 827	2 083	6 700	28 173	37 955	2 083	6 700	28 173	37 955	92,96
3	3 449	0	0	3 449	4 478	0	0	4 478	3 012	0	0	3 012	3 012	0	0	3 169	70,78
2	4 731	4 316	25 402	34 449	4 731	4 316	25 915	34 962	181	4 290	26 084	30 535	181	4 290	26 084	30 535	87,34
1	0	3 548	21 087	24 635	0	3 548	21 486	25 034	0	3 590	21 683	25 273	0	3 590	21 683	25 273	100,95
2	0	768	4 315	5 083	0	768	4 429	5 197	0	700	4 381	5 081	0	700	4 381	5 081	97,77
3	4 731	0	0	4 731	4 731	0	0	4 731	181	0	0	181	181	0	0	181	3,83
3	2 395	2 542	14 845	19 732	2 395	2 542	15 009	19 947	124	2 055	14 748	16 928	124	2 055	14 748	16 928	84,87
1	0	2 084	12 300	14 384	0	2 084	12 414	14 508	0	1 720	12 228	13 948	0	1 720	12 228	13 948	96,14
2	0	448	2 545	2 993	0	448	2 595	3 043	0	335	2 521	2 857	0	335	2 521	2 857	93,87
3	2 395	0	0	2 395	2 395	0	0	2 395	124	0	0	124	124	0	0	124	5,17
4	741 109	105 125	9 018	855 252	762 959	105 125	9 018	877 942	677 543	86 304	0	773 847	677 543	86 304	0	773 847	88,23
1	481 889	85 731	0	567 620	489 859	85 731	0	575 590	484 546	79 874	0	544 420	484 546	79 874	0	544 420	94,59
2	98 912	18 384	0	117 306	101 523	18 384	0	119 917	95 050	15 474	0	110 524	95 050	15 474	0	110 524	92,17
3	160 408	1 000	9 018	170 426	167 703	1 000	9 018	177 721	114 232	956	0	115 189	114 232	956	0	115 189	64,81
5	100	0	0	100	3 814	0	0	3 814	3 714	0	0	3 714	3 714	0	0	3 714	64,81
5	18 909	950	0	19 859	18 009	950	0	19 859	14 221	385	26	14 633	14 221	385	26	14 633	73,68
1	300	0	0	300	300	0	0	300	0	0	0	0	0	0	0	0	0,00
2	11 265	0	0	11 265	11 265	0	0	11 265	10 002	86 79	0	10 002	10 002	86 79	0	10 002	86,79
3	7 344	950	0	8 294	7 344	950	0	8 294	4 219	385	26	4 631	4 219	385	26	4 631	55,83
6	8 000	0	0	8 000	18 090	0	0	18 090	17 590	0	0	17 590	17 590	0	0	17 590	87,24
1	2 083	0	0	2 083	11 944	0	0	11 944	11 465	0	0	11 465	11 465	0	0	11 465	96,00
2	417	0	0	417	2 795	0	0	2 795	2 780	0	0	2 780	2 780	0	0	2 780	99,43
3	5 500	0	0	5 500	2 109	0	0	2 109	2 105	0	0	2 105	2 105	0	0	2 105	95,79
4	0	0	0	0	0	0	0	0	0	0	0	0	0	0	0	0	0,00
5	0	0	0	0	1 241	0	0	1 241	1 239	0	0	1 239	1 239	0	0	1 239	99,87
Összesen	789 264	161 348	224 143	1 174 755	822 591	161 348	227 413	1 211 152	723 805	147 128	211 476	1 082 410	723 805	147 128	211 476	1 082 410	86,37
K1	482 806	131 412	178 387	802 687	511 267	131 412	180 644	823 323	485 064	122 578	175 218	782 850	485 064	122 578	175 218	782 850	95,09
K2	112 428	27 985	36 758	177 172	117 172	27 985	37 551	183 045	109 914	23 209	36 075	169 189	109 914	23 209	36 075	169 189	92,44
K3	183 828	1 950	9 018	194 796	186 761	1 950	9 018	199 729	123 873	1 341	184	125 388	123 873	1 341	184	125 388	62,78
K4	0	0	0	0	0	0	0	0	0	0	0	0	0	0	0	0	0,00
K5	100	0	0	100	5 055	0	0	5 055	4 953	0	0	4 953	4 953	0	0	4 953	97,99

Dunaújváros, 2019. május 30.

1. oldal / 1. oldal

5. melléklet a 16/2015. (V.31.) Önkormányzati rendelethez

Dunajváros Megyei Jogú Város Önkormányzat
kiadása feladatanként

Feladat sorszám	2018. évi										Összesen	Tervezés	Összesen	% 14 + 10			
	Eredeti előirányzat					Módosított előirányzat									Tervezés		
	Közeleb- bi feladatok	Onkén vállalt feladatok	Államháza- rati feladatok	Összesen	Közeleb- bi feladatok	Onkén vállalt feladatok	Államháza- rati feladatok	Összesen	Közeleb- bi feladatok	Onkén vállalt feladatok					Államháza- rati feladatok	Összesen	12
1. Városfejlesztés- és rendezés	542 664	100 351	0	642 935	484 084	101 995	0	1 150	0	596 079	313 333	38 571	0	351 904	59,04	26,09	
1 személyi juttatások	0	1 150	0	1 150	0	0	0	1 150	0	1 150	0	300	0	300	0,00	0,00	
2 munkaadókat terhelő járulékok és szociális hozzájárulási adó	0	230	0	230	0	0	0	230	0	230	0	54	0	54	0,00	0,00	
3 dologi kiadások	56 585	6 617	0	63 202	34 748	12 033	0	0	0	48 781	19 542	3 668	0	23 208	48,61	0,00	
4 ellátottak pénzbeli juttatásai	0	0	0	0	0	0	0	0	0	0	0	0	0	0	0,00	0,00	
5 egyéb kiadások	0	4 000	0	4 000	0	0	0	4 000	0	4 000	0	4 000	0	4 000	100,00	0,00	
6 beruházások	136 137	85 359	0	221 991	87 880	82 082	0	0	0	149 962	34 297	30 051	0	64 343	42,91	0,00	
7 felújítások	349 852	0	0	349 852	391 456	0	0	0	0	391 456	259 494	0	0	259 494	66,29	0,00	
8 egyéb felhalmozási kiadások	0	2 500	0	2 500	0	0	0	2 500	0	2 500	0	500	0	500	20,00	0,00	
2. Városüzemeltetés	1 231 253	0	0	1 231 253	1 876 099	0	0	1 876 099	0	1 876 099	1 518 466	0	0	1 518 466	80,94	0,00	
1 személyi juttatások	0	0	0	0	0	0	0	0	0	0	0	0	0	0	0,00	0,00	
2 munkaadókat terhelő járulékok és szociális hozzájárulási adó	0	0	0	0	0	0	0	0	0	0	0	0	0	0	0,00	0,00	
3 dologi kiadások	907 918	0	0	907 918	1 229 130	0	0	1 229 130	0	1 229 130	1 051 418	0	0	1 051 418	85,54	0,00	
4 ellátottak pénzbeli juttatásai	0	0	0	0	0	0	0	0	0	0	0	0	0	0	0,00	0,00	
5 egyéb kiadások	1 800	0	0	1 800	2 250	0	0	2 250	0	2 250	1 960	0	0	1 960	87,11	0,00	
6 beruházások	124 359	0	0	124 359	263 623	0	0	263 623	0	263 623	178 777	0	0	178 777	67,92	0,00	
7 felújítások	257 176	0	0	257 176	361 095	0	0	361 095	0	361 095	266 311	0	0	266 311	75,13	0,00	
8 egyéb felhalmozási kiadások	358 430	0	0	358 430	232 240	0	0	232 240	0	232 240	197 046	0	0	197 046	84,85	0,00	
3. Végzettség- és vizskatartás	0	0	0	0	0	0	0	0	0	0	0	0	0	0	0,00	0,00	
1 személyi juttatások	0	0	0	0	0	0	0	0	0	0	0	0	0	0	0,00	0,00	
2 munkaadókat terhelő járulékok és szociális hozzájárulási adó	0	0	0	0	0	0	0	0	0	0	0	0	0	0	0,00	0,00	
3 dologi kiadások	324 610	0	0	324 610	197 150	0	0	197 150	0	197 150	182 873	0	0	182 873	92,76	0,00	
4 ellátottak pénzbeli juttatásai	0	0	0	0	0	0	0	0	0	0	0	0	0	0	0,00	0,00	
5 egyéb kiadások	0	0	0	0	0	0	0	0	0	0	0	0	0	0	0,00	0,00	
6 beruházások	18 820	0	0	18 820	20 090	0	0	20 090	0	20 090	14 173	0	0	14 173	70,55	0,00	
7 felújítások	15 000	0	0	15 000	15 000	0	0	15 000	0	15 000	0	0	0	0	0,00	0,00	
8 egyéb felhalmozási kiadások	445 474	427	0	445 901	572 474	427	0	572 901	0	572 901	559 000	424	0	559 424	97,65	0,00	
4. Környezet-egészségügy	0	360	0	360	0	0	0	360	0	360	0	359	0	359	99,72	0,00	
1 személyi juttatások	0	87	0	87	0	0	0	87	0	87	0	65	0	65	65	97,01	
2 munkaadókat terhelő járulékok és szociális hozzájárulási adó	438 474	0	0	438 474	565 474	0	0	565 474	0	565 474	552 904	0	0	552 904	97,76	0,00	
3 dologi kiadások	0	0	0	0	0	0	0	0	0	0	0	0	0	0	0,00	0,00	
4 ellátottak pénzbeli juttatásai	0	0	0	0	0	0	0	0	0	0	0	0	0	0	0,00	0,00	
5 egyéb kiadások	7 000	0	0	7 000	7 000	0	0	7 000	0	7 000	6 096	0	0	6 096	87,08	0,00	
6 beruházások	0	0	0	0	0	0	0	0	0	0	0	0	0	0	0,00	0,00	
7 felújítások	0	0	0	0	0	0	0	0	0	0	0	0	0	0	0,00	0,00	
8 egyéb felhalmozási kiadások	0	0	0	0	0	0	0	0	0	0	0	0	0	0	0,00	0,00	

6. melléklet a LC/2018. (V.31.) Önkormányzati rendelethez

Dunaújváros Megyei Jogú Város Önkormányzat
kiadása feladatonként

Feladat sorszám	2018. évi														% 14 + 10		
	Eredeti előirányzat				Módosított előirányzat				Teljesítés				Összesen	%			
	Költség feladatok	Alapozó elszám	Összesen	Költség feladatok	Önkormányzati feladatok	Alapozó elszám	Összesen	Költség feladatok	Önkormányzati feladatok	Alapozó elszám	Összesen						
3.	5.	6.	7.	8.	9.	10.	11.	12.	13.	14.	15.						
1.																	
5	Víz- és szennyvízszolgáltatás	706 731	0	706 731	703 381	0	703 381	0	0	0	703 381	354 780	0	0	334 780	47,60	
	1 személyi juttatások	0	0	0	0	0	0	0	0	0	0	0	0	0	0	0,00	
	2 munkaadókat terhelő járulékok és szociális hozzájárulási adó	0	0	0	0	0	0	0	0	0	0	0	0	0	0	0,00	
	3 dologi kiadások	17 010	0	17 010	17 055	0	17 055	0	0	0	17 055	8 482	0	0	8 482	0,00	
	4 ellátottak pénzbeli juttatásai	0	0	0	0	0	0	0	0	0	0	0	0	0	0	0,00	
	5 egyéb kiadások	15 000	0	15 000	15 000	0	15 000	0	0	0	15 000	0	0	0	0	0,00	
	6 beruházások	674 721	0	674 721	671 326	0	671 326	0	0	0	671 326	326 298	0	0	326 298	48,66	
	7 felújítások	0	0	0	0	0	0	0	0	0	0	0	0	0	0	0,00	
	8 egyéb felhalmozási kiadások	0	0	0	0	0	0	0	0	0	0	0	0	0	0	0,00	
6	Piaci, vásári tevékenység	3 246	0	3 246	3 246	0	3 246	0	0	0	3 246	3 144	0	0	3 144	96,86	
	1 személyi juttatások	2 700	0	2 700	2 700	0	2 700	0	0	0	2 700	2 675	0	0	2 675	99,07	
	2 munkaadókat terhelő járulékok és szociális hozzájárulási adó	486	0	486	486	0	486	0	0	0	486	489	0	0	489	0,00	
	3 dologi kiadások	60	0	60	60	0	60	0	0	0	60	0	0	0	0	0,00	
	4 ellátottak pénzbeli juttatásai	0	0	0	0	0	0	0	0	0	0	0	0	0	0	0,00	
	5 egyéb kiadások	0	0	0	0	0	0	0	0	0	0	0	0	0	0	0,00	
	6 beruházások	0	0	0	0	0	0	0	0	0	0	0	0	0	0	0,00	
	7 felújítások	0	0	0	0	0	0	0	0	0	0	0	0	0	0	0,00	
	8 egyéb felhalmozási kiadások	0	0	0	0	0	0	0	0	0	0	0	0	0	0	0,00	
7	Környezetvédelem és hulladékgazdálkodás	36 846	1 276	38 122	36 846	1 276	38 122	1 276	0	0	38 122	12 447	1 658	0	14 105	37,00	
	1 személyi juttatások	80	1 080	1 160	80	1 080	1 160	80	0	0	1 160	18	1 390	0	1 408	121,38	
	2 munkaadókat terhelő járulékok és szociális hozzájárulási adó	52	196	248	52	196	248	52	0	0	248	8	268	0	276	111,29	
	3 dologi kiadások	36 714	0	36 714	36 714	0	36 714	36 714	0	0	36 714	12 421	0	0	12 421	33,83	
	4 ellátottak pénzbeli juttatásai	0	0	0	0	0	0	0	0	0	0	0	0	0	0	0,00	
	5 egyéb kiadások	0	0	0	0	0	0	0	0	0	0	0	0	0	0	0,00	
	6 beruházások	0	0	0	0	0	0	0	0	0	0	0	0	0	0	0,00	
	7 felújítások	0	0	0	0	0	0	0	0	0	0	0	0	0	0	0,00	
	8 egyéb felhalmozási kiadások	0	0	0	0	0	0	0	0	0	0	0	0	0	0	0,00	
B	Közvetlen feladatok	117 362	51 713	169 075	111 544	56 698	168 142	111 544	56 698	0	168 142	35 196	32 832	0	68 028	40,46	
	1 személyi juttatások	27 600	2 400	30 000	22 950	2 400	24 900	22 950	2 400	0	24 900	20 305	0	0	20 305	81,25	
	2 munkaadókat terhelő járulékok és szociális hozzájárulási adó	5 010	480	5 490	4 037	480	4 517	4 037	480	0	4 517	3 602	0	0	3 602	79,74	
	3 dologi kiadások	16 752	9 548	26 300	16 917	7 833	24 750	16 917	7 833	0	24 750	11 209	47	0	11 386	45,60	
	4 ellátottak pénzbeli juttatásai	0	0	0	0	0	0	0	0	0	0	0	0	0	0	0,00	
	5 egyéb kiadások	68 000	3 635	71 635	68 000	3 635	71 635	68 000	3 635	0	71 635	0	29 150	0	29 150	40,99	
	6 beruházások	0	0	0	0	0	0	0	0	0	0	0	0	0	0	0,00	
	7 felújítások	0	0	0	0	0	0	0	0	0	0	0	0	0	0	0,00	
	8 egyéb felhalmozási kiadások	0	0	0	0	0	0	0	0	0	0	0	0	0	0	0,00	

9. oldal/ 2. oldal

**Dunaújváros Megyei Jogú Város Önkormányzat
kiadása feladatokként**

Feladat sorszám	2018. évi adatok E Ft-ban										% 14 ÷ 10		
	Eredeti előirányzat					Módosított előirányzat							
	3.	4.	5.	6.	7.	8.	9.	10.	11.	12.		13.	14.
1.	Feladat megnevezés Kiemelt előirányzat												
9	Kulturális, oktatási és ifjúsági feladatok												
1	107 996	271 225	0	379 222	120 306	289 575	0	409 881	80 484	300 450	0	380 934	92,94
2	200	0	0	200	200	0	0	200	200	0	0	200	100,00
3	40	0	0	40	40	0	0	40	39	0	0	39	97,50
4	3 872	239 978	0	243 848	31 812	242 968	0	274 178	3 245	259 526	0	262 773	95,84
5	0	0	0	0	0	0	0	0	0	0	0	0	0,00
6	101 000	31 250	0	132 250	85 370	47 000	0	132 370	77 000	40 722	0	117 722	86,93
7	2 864	0	0	2 864	2 864	0	0	2 864	0	0	0	2 864	100,00
8	0	0	0	0	0	0	0	0	0	0	0	0	0,00
10	173 580	318 516	0	492 096	180 924	317 916	0	488 240	180 104	238 331	0	418 435	83,98
1	0	1 917	0	1 917	0	1 917	0	1 917	1 961	102,30	0	1 961	102,30
2	0	357	0	357	0	357	0	357	352	98,60	0	352	98,60
3	34 180	12 960	0	47 140	34 180	12 960	0	47 140	26 782	11 880	0	38 662	82,02
4	6 292	277 782	0	284 074	13 636	277 782	0	291 416	20 214	201 039	0	221 253	75,92
5	132 018	25 500	0	157 518	132 018	23 470	0	155 488	132 018	22 269	0	154 287	89,23
6	1 090	0	0	1 090	1 090	0	0	1 090	1 090	100,00	0	1 090	100,00
7	0	0	0	0	0	0	0	0	0	0	0	0	0,00
8	0	0	0	0	0	0	0	0	0	0	0	0	0,00
11	77 746	20 230	0	97 976	64 069	18 334	0	102 403	76 949	3 404	0	80 353	78,47
1	3 300	0	0	3 300	3 300	747	0	4 047	4 791	747	0	5 538	136,84
2	585	0	0	585	585	131	0	716	847	131	0	978	198,59
3	66 644	20 230	0	86 874	57 847	15 110	0	72 957	62 220	180	0	62 400	85,53
4	0	0	0	0	0	0	0	0	0	0	0	0	0,00
5	1 500	0	0	1 500	16 620	1 800	0	18 420	5 000	1 800	0	6 800	36,92
6	5 311	0	0	5 311	5 311	5 311	0	5 311	3 685	0	0	3 685	69,39
7	406	0	0	406	406	0	0	406	406	0	0	406	100,00
8	0	0	0	0	0	0	0	0	0	0	0	0	0,00
12	27 693	27 300	0	54 993	27 693	26 479	0	54 172	18 172	3 215	0	21 387	39,48
1	25 053	0	0	25 053	25 053	0	0	25 053	15 183	0	0	15 183	60,60
2	2 640	0	0	2 640	2 640	0	0	2 640	2 989	0	0	2 989	113,22
3	0	0	0	0	0	0	0	0	0	0	0	0	0,00
4	0	0	0	0	0	0	0	0	0	0	0	0	0,00
5	0	27 300	0	27 300	0	26 479	0	26 479	0	3 215	0	3 215	12,14
6	0	0	0	0	0	0	0	0	0	0	0	0	0,00
7	0	0	0	0	0	0	0	0	0	0	0	0	0,00
8	0	0	0	0	0	0	0	0	0	0	0	0	0,00

Dunaújváros Megyei Jogú Város Önkormányzat
kiadása feladatanként

Feladat sorszám	2018. évi												% 14 ± 10	
	Eredeti előirányzat				Módosított előirányzat				Teljesítés					
	Közzétartozás feladatalapítás	Önkormányzati feladatok	Államháztartás alatti	Összesen	Közzétartozás feladatalapítás	Önkormányzati feladatok	Államháztartás alatti	Összesen	Közzétartozás feladatalapítás	Önkormányzati feladatok	Államháztartás alatti	Összesen		
13 Sport célok és feladatok	0	527 650	0	3 123	0	527 650	9 373	0	593 341	4 851	494 047	0	488 898	84,08
13.1 Személyi juttatások	0	709	0	709	0	709	0	0	1 115	0	1 014	0	1 014	90,94
13.2 Munkaadókat terhelő járulékok és szociális hozzájárulási adó	0	527 650	0	3 123	0	527 650	9 373	0	593 341	4 851	494 047	0	488 898	84,08
13.3 Dologi kiadások	0	99 923	0	99 923	0	99 923	1 520	100 068	101 608	351	69 732	0	70 083	68,97
13.4 Ellátottak pénzbeli juttatásai	0	0	0	0	0	0	0	0	0	0	0	0	0	0,00
13.5 Egyéb kiadások	0	402 226	0	402 226	0	402 226	4 500	455 305	459 805	4 500	410 429	0	414 929	90,24
13.6 Beruházások	0	13 754	0	13 754	0	13 754	0	13 754	0	0	0	0	0	0,00
13.7 Felújítások	0	0	0	0	0	0	3 353	0	3 353	0	0	0	0	0,00
13.8 Egyéb felhalmozási kiadások	0	7 915	0	7 915	0	7 915	0	8 700	8 700	0	8 485	0	8 485	97,53
14 Vagyongazdálkodási feladatok	1 275 076	191 487	0	1 466 563	1 122 129	508 351	0	1 630 480	983 811	229 992	0	1 213 803	74,43	
14.1 Személyi juttatások	0	3 420	0	3 420	0	3 420	0	3 420	3 735	0	3 735	0	3 735	100,00
14.2 Munkaadókat terhelő járulékok és szociális hozzájárulási adó	0	622	0	622	0	622	64	622	686	0	662	0	662	86,90
14.3 Dologi kiadások	1 039 847	65 193	0	1 104 842	869 385	125 365	0	994 770	792 809	101 478	0	894 288	88,90	
14.4 Ellátottak pénzbeli juttatásai	0	0	0	0	0	0	0	0	0	0	0	0	0	0,00
14.5 Egyéb kiadások	102 800	0	0	102 800	314 550	0	0	417 450	90 200	2 072	0	210 858	50,54	
14.6 Beruházások	21 180	95 250	0	116 430	13 983	33 826	0	147 709	2 072	0	0	2 072	4,34	
14.7 Felújítások	11 449	0	0	11 449	139 652	3 448	0	139 130	98 530	3 448	0	101 978	73,30	
14.8 Egyéb felhalmozási kiadások	0	27 000	0	27 000	0	27 000	0	27 000	0	0	0	0	0	0,00
15 Lakás- és helyiséggazdálkodás	149 993	5 990	0	155 433	153 531	6 262	0	159 793	110 279	5 618	0	115 897	72,53	
15.1 Személyi juttatások	0	0	0	0	0	0	0	0	0	0	0	0	0	0,00
15.2 Munkaadókat terhelő járulékok és szociális hozzájárulási adó	0	0	0	0	0	0	0	0	0	0	0	0	0	0,00
15.3 Dologi kiadások	149 993	5 500	0	155 493	153 531	6 262	0	159 793	110 279	5 618	0	115 897	72,53	
15.4 Ellátottak pénzbeli juttatásai	0	0	0	0	0	0	0	0	0	0	0	0	0	0,00
15.5 Egyéb kiadások	0	0	0	0	0	0	0	0	0	0	0	0	0	0,00
15.6 Beruházások	0	0	0	0	0	0	0	0	0	0	0	0	0	0,00
15.7 Felújítások	0	0	0	0	0	0	0	0	0	0	0	0	0	0,00
15.8 Egyéb felhalmozási kiadások	0	0	0	0	0	0	0	0	0	0	0	0	0	0,00
16 Helyi közösségi közlekedés	365 902	0	0	365 902	368 216	0	0	388 216	347 779	0	0	0	347 779	89,58
16.1 Személyi juttatások	0	0	0	0	0	0	0	0	0	0	0	0	0	0,00
16.2 Munkaadókat terhelő járulékok és szociális hozzájárulási adó	0	0	0	0	0	0	0	0	0	0	0	0	0	0,00
16.3 Dologi kiadások	5 902	0	0	5 902	5 902	0	0	5 902	5 902	0	0	0	5 902	100,00
16.4 Ellátottak pénzbeli juttatásai	0	0	0	0	0	0	0	0	0	0	0	0	0	0,00
16.5 Egyéb kiadások	360 000	0	0	360 000	362 314	0	0	382 314	341 877	0	0	0	341 877	89,42
16.6 Beruházások	0	0	0	0	0	0	0	0	0	0	0	0	0	0,00
16.7 Felújítások	0	0	0	0	0	0	0	0	0	0	0	0	0	0,00
16.8 Egyéb felhalmozási kiadások	0	0	0	0	0	0	0	0	0	0	0	0	0	0,00

5. melléklet a 1/2019. (V.31.) Önkormányzati rendelethez

Dunaújváros Megyei Jogú Város Önkormányzat
kiadása feladatokként

1.	Feladat sorsszám	2018. évi												%
		Eredeti előirányzat				Módosított előirányzat				Teljesítés				
		Központi feladatellátás	Önkormányzati feladatok	Államháztartás alatti	Összesen	Központi feladatellátás	Önkormányzati feladatok	Államháztartás alatti	Összesen	Központi feladatellátás	Önkormányzati feladatok	Államháztartás alatti	Összesen	
	Feladat megnevezés Kiemelt előirányzat	3.	4.	5.	6.	7.	8.	9.	10.	11.	12.	13.	14.	15.
17	Önkormányzati jogalkotás	138 337	86 567	0	226 004	145 085	56 776	0	231 861	141 875	74 678	0	216 553	93,27
	1 személyi juttatások	112 821	42 012	0	154 833	116 950	42 828	0	159 778	114 821	41 986	0	156 817	98,15
	2 munkaadókat terhelő járulékok és szociális hozzájárulási adó	22 816	11 723	0	34 539	23 787	11 866	0	35 653	22 808	8 548	0	31 356	87,39
	3 dologi kiadások	2 900	32 932	0	35 832	4 028	32 284	0	36 312	4 028	24 134	0	28 162	77,96
	4 ellátottak pénzbeli juttatásai	0	0	0	0	0	0	0	0	0	0	0	0	0,00
	5 egyéb kiadások	0	0	0	0	0	0	0	0	0	0	0	0	0,00
	6 beruházások	0	0	0	0	0	0	0	0	0	0	0	0	0,00
	7 felújítások	0	0	0	0	0	0	0	0	0	0	0	0	0,00
	8 egyéb felhalmozási kiadások	0	0	0	0	0	0	0	0	0	0	0	0	0,00
18	Helyi közügyek igazgatási és egyéb kiadásai	1 141 990	22 241	0	1 164 231	1 162 827	22 441	0	1 175 268	1 021 976	11 682	0	1 033 658	87,95
	1 személyi juttatások	13 520	79	0	13 599	13 575	79	0	13 654	8 993	1 080	0	10 073	73,77
	2 munkaadókat terhelő járulékok és szociális hozzájárulási adó	2 218	44	0	2 262	2 229	44	0	2 273	1 704	1 921	0	1 896	83,41
	3 dologi kiadások	235 068	17 819	0	252 888	234 516	17 819	0	252 335	115 848	9 911	0	125 767	49,84
	4 ellátottak pénzbeli juttatásai	0	0	0	0	0	0	0	0	0	0	0	0	0,00
	5 egyéb kiadások	888 008	4 299	0	892 307	869 332	4 499	0	903 831	855 430	499	0	855 929	99,13
	6 beruházások	3 175	0	0	3 175	3 175	0	0	3 175	0	0	0	0	0,00
	7 felújítások	0	0	0	0	0	0	0	0	0	0	0	0	0,00
	8 egyéb felhalmozási kiadások	0	0	0	0	0	0	0	0	0	0	0	0	0,00
19	Polgári- és katasztrófa védelem	2 514	0	0	2 514	2 286	0	0	2 286	1 859	0	0	1 859	81,33
	1 személyi juttatások	0	0	0	0	104	0	0	104	25	25	0	24,04	25
	2 munkaadókat terhelő járulékok és szociális hozzájárulási adó	0	0	0	0	46	0	0	46	13	13	0	13	28,26
	3 dologi kiadások	2 006	0	0	2 006	1 628	0	0	1 628	1 447	1 447	0	1 447	88,88
	4 ellátottak pénzbeli juttatásai	0	0	0	0	0	0	0	0	0	0	0	0	0,00
	5 egyéb kiadások	508	0	0	508	508	0	0	508	374	0	0	374	73,62
	6 beruházások	0	0	0	0	0	0	0	0	0	0	0	0	0,00
	7 felújítások	0	0	0	0	0	0	0	0	0	0	0	0	0,00
	8 egyéb felhalmozási kiadások	0	0	0	0	0	0	0	0	0	0	0	0	0,00
20	Nemzetiségi ügyek	10 756	13 950	0	24 706	10 756	13 950	0	24 706	9 568	500	0	10 168	41,16
	1 személyi juttatások	0	0	0	0	0	0	0	0	0	0	0	0	0,00
	2 munkaadókat terhelő járulékok és szociális hozzájárulási adó	0	0	0	0	0	0	0	0	0	0	0	0	0,00
	3 dologi kiadások	4 506	0	0	4 506	4 506	0	0	4 506	3 418	0	0	3 418	75,85
	4 ellátottak pénzbeli juttatásai	0	0	0	0	0	0	0	0	0	0	0	0	0,00
	5 egyéb kiadások	6 250	13 950	0	20 200	6 250	13 950	0	20 200	6 250	600	0	6 750	33,42
	6 beruházások	0	0	0	0	0	0	0	0	0	0	0	0	0,00
	7 felújítások	0	0	0	0	0	0	0	0	0	0	0	0	0,00
	8 egyéb felhalmozási kiadások	0	0	0	0	0	0	0	0	0	0	0	0	0,00

Dunaújváros Megyei Jogú Város Önkormányzat
kiadása feladatonként

Feladat sorszám	2018. évi										%		
	Eredeti előirányzat			Módosított előirányzat			Teljesítés			Összesen			
	Kötelező feladatelérés	Önként vállalt feladatok	Államháztartás alászi	Kötelező feladatelérés	Önként vállalt feladatok	Államháztartás alászi	Kötelező feladatelérés	Önként vállalt feladatok	Államháztartás alászi				
3.	4.	5.	6.	7.	8.	9.	10.	11.	12.	13.	14.	15.	
21	Többszempélyű juttatások												
1	0	0	0	0	0	0	0	0	0	0	0	0	0,00
2	0	0	0	0	0	0	0	0	0	0	0	0	0,00
3	0	0	0	0	0	0	0	0	0	0	0	0	0,00
4	0	0	0	0	0	0	0	0	0	0	0	0	0,00
5	0	0	0	0	0	0	0	0	0	0	0	0	0,00
6	0	0	0	0	0	0	0	0	0	0	0	0	0,00
7	0	0	0	0	0	0	0	0	0	0	0	0	0,00
8	0	0	0	0	0	0	0	0	0	0	0	0	0,00
22	Kölcsonnok kiadásai												
1	0	7 800	0	7 800	0	522 577	0	522 577	0	512 556	0	512 556	98,08
2	0	4 800	0	4 800	0	439 577	0	439 577	0	430 556	0	430 556	97,95
3	0	4 800	0	4 800	0	4 800	0	4 800	0	4 800	0	4 800	100,00
4	0	0	0	0	0	200 000	0	200 000	0	200 000	0	200 000	100,00
5	0	0	0	0	0	0	0	0	0	0	0	0	0,00
6	0	0	0	0	0	2 000	0	2 000	0	2 000	0	2 000	100,00
7	0	0	0	0	0	40 000	0	40 000	0	40 000	0	40 000	100,00
8	0	0	0	0	0	43 556	0	43 556	0	43 556	0	43 556	100,00
9	0	0	0	0	0	100 000	0	100 000	0	100 000	0	100 000	100,00
10	0	0	0	0	0	45 000	0	45 000	0	45 000	0	45 000	100,00
11	0	0	0	0	0	4 221	0	4 221	0	4 221	0	4 221	100,00
12	0	3 000	0	3 000	0	83 000	0	83 000	0	82 000	0	82 000	98,60
13	0	3 000	0	3 000	0	3 000	0	3 000	0	3 000	0	3 000	100,00
14	0	0	0	0	0	80 000	0	80 000	0	80 000	0	80 000	100,00
15	72	14 304 203	0	14 304 276	0	15 360 512	0	15 360 584	72	3 142 678	0	3 142 750	20,46
23.	„Észak- és Közép-Dunántúli szennyvízelvezetési és -kezelési fejlesztés 2. (ÉKDU 2.)” elnevezésű KEHOP-2.2.2-15-2015-00044 azonosítószámú projekt												
1	60	0	0	60	0	0	0	60	0	60	0	60	100,00
2	12	0	0	12	0	0	0	12	0	12	0	12	100,00
3	0	0	0	0	0	1 365	0	1 365	0	1 370	0	1 370	100,37
4	0	0	0	0	0	0	0	0	0	0	0	0	0,00
5	0	0	0	0	0	0	0	0	0	0	0	0	0,00
6	0	69 813	0	69 813	0	371 744	0	371 744	0	371 744	0	371 744	100,00
7	0	0	0	0	0	0	0	0	0	0	0	0	0,00
8	0	0	0	0	0	0	0	0	0	0	0	0	0,00

**Dunaújváros Megyei Jogú Város Önkormányzat
kiadása feladatanként**

Feladat sorsszám	2018. évi														% 14 + 10		
	Eredeti előirányzat				Módosított előirányzat				Teljesítés		Kiegészítő feladatok	Összesen	14				
	Közhatalmi feladatok	Önkormányzati feladatok	Állami feladatok	Összesen	Közhatalmi feladatok	Önkormányzati feladatok	Állami feladatok	Összesen	Önkormányzati feladatok	Állami feladatok							
3.	4.	5.	6.	7.	8.	9.	10.	11.	12.	13.	14.						
1.	0	0	0	0	0	0	0	0	0	0	0	0	0	0	0	0	0,00
23.2. Nemzeti Stadionfejlesztési Program	0	0	0	0	0	0	0	0	0	0	0	0	0	0	0	0	0,00
1 személyi juttatások	0	879 746	0	879 746	0	879 746	0	1 378 002	0	1 378 002	0	297 611	0	297 611	0	297 611	21,60
2 munkaadókat terhelő járulékok és szociális hozzájárulási adó	0	0	0	0	0	0	0	0	0	0	0	0	0	0	0	0	0,00
3 dologi kiadások	0	0	0	0	0	0	0	0	0	0	0	0	0	0	0	0	0,00
4 ellátottak pénzbeli juttatásai	0	0	0	0	0	0	0	0	0	0	0	0	0	0	0	0	0,00
5 egyéb kiadások	0	0	0	0	0	0	0	0	0	0	0	0	0	0	0	0	0,00
6 beruházások	0	879 746	0	879 746	0	879 746	0	1 274 920	0	1 274 920	0	184 528	0	184 528	0	184 528	15,28
7 felújítások	0	0	0	0	0	0	0	0	0	0	0	0	0	0	0	0	0,00
8 egyéb felhalmozási kiadások	0	0	0	0	0	0	0	0	0	0	0	0	0	0	0	0	0,00
23.3. TOP Programok	0	1 815 881	0	1 815 881	0	1 815 881	0	1 957 234	0	1 957 234	0	1 144 647	0	1 144 647	0	1 144 647	58,49
1 személyi juttatások	0	5 715	0	5 715	0	5 715	0	9 019	0	9 019	0	9 018	0	9 018	0	9 018	99,99
2 munkaadókat terhelő járulékok és szociális hozzájárulási adó	0	1 110	0	1 110	0	1 110	0	1 677	0	1 677	0	1 677	0	1 677	0	1 677	100,00
3 dologi kiadások	0	211 572	0	211 572	0	211 572	0	300 480	0	300 480	0	55 688	0	55 688	0	55 688	18,50
4 ellátottak pénzbeli juttatásai	0	0	0	0	0	0	0	0	0	0	0	0	0	0	0	0	0,00
5 egyéb kiadások	0	0	0	0	0	0	0	0	0	0	0	0	0	0	0	0	0,00
6 beruházások	0	1 587 484	0	1 587 484	0	1 587 484	0	1 846 058	0	1 846 058	0	1 078 564	0	1 078 564	0	1 078 564	65,52
7 felújítások	0	0	0	0	0	0	0	0	0	0	0	0	0	0	0	0	0,00
8 egyéb felhalmozási kiadások	0	0	0	0	0	0	0	0	0	0	0	0	0	0	0	0	0,00
23.4. Modern Városok Program	0	5 925 649	0	5 925 649	0	5 925 649	0	7 041 529	0	7 041 529	0	1 632 211	0	1 632 211	0	1 632 211	23,18
1 személyi juttatások	0	0	0	0	0	0	0	0	0	0	0	0	0	0	0	0	0,00
2 munkaadókat terhelő járulékok és szociális hozzájárulási adó	0	0	0	0	0	0	0	0	0	0	0	0	0	0	0	0	0,00
3 dologi kiadások	0	72 936	0	72 936	0	72 936	0	350 331	0	350 331	0	193 693	0	193 693	0	193 693	55,29
4 ellátottak pénzbeli juttatásai	0	0	0	0	0	0	0	0	0	0	0	0	0	0	0	0	0,00
5 egyéb kiadások	0	50 393	0	50 393	0	50 393	0	127 480	0	127 480	0	127 480	0	127 480	0	127 480	100,00
6 beruházások	0	6 169 175	0	6 169 175	0	6 169 175	0	6 172 708	0	6 172 708	0	920 049	0	920 049	0	920 049	14,81
7 felújítások	0	633 205	0	633 205	0	633 205	0	391 009	0	391 009	0	390 989	0	390 989	0	390 989	99,99
8 egyéb felhalmozási kiadások	0	0	0	0	0	0	0	0	0	0	0	0	0	0	0	0	0,00
23.5. Városbörzséj Helyszínek Pályázat	0	600 000	0	600 000	0	600 000	0	600 000	0	600 000	0	0	0	0	0	0	0,00
1 személyi juttatások	0	0	0	0	0	0	0	0	0	0	0	0	0	0	0	0	0,00
2 munkaadókat terhelő járulékok és szociális hozzájárulási adó	0	0	0	0	0	0	0	0	0	0	0	0	0	0	0	0	0,00
3 dologi kiadások	0	0	0	0	0	0	0	0	0	0	0	0	0	0	0	0	0,00
4 ellátottak pénzbeli juttatásai	0	0	0	0	0	0	0	0	0	0	0	0	0	0	0	0	0,00
5 egyéb kiadások	0	0	0	0	0	0	0	0	0	0	0	0	0	0	0	0	0,00
6 beruházások	0	600 000	0	600 000	0	600 000	0	600 000	0	600 000	0	600 000	0	600 000	0	600 000	100,00
7 felújítások	0	0	0	0	0	0	0	0	0	0	0	0	0	0	0	0	0,00
8 egyéb felhalmozási kiadások	0	0	0	0	0	0	0	0	0	0	0	0	0	0	0	0	0,00

5. melléklet a LC_2018 (V.31.) Önkormányzati rendelethez

**Dunaújváros Megyei Jogú Város Önkormányzat
Kiadása feladatonként**

Feladat sorszám	2018. évi										%				
	Eredeti előirányzat					Módosított előirányzat						Teljesítés Önként vállalt feladatok	Teljesítés Államháztartás alásai	Összesen	%
	3.	4.	5.	6.	7.	8.	9.	10.	11.	12.					
Közzétett feladatok	Önként vállalt feladatok	Államháztartás alásai	Összesen	Közzétett feladatok	Önként vállalt feladatok	Államháztartás alásai	Összesen	Közzétett feladatok	Közzétett feladatok	Önként vállalt feladatok	Államháztartás alásai	Összesen	Összesen	14 + 10	
1. Feladat megnevezés Kiemelt előirányzat															
23.6. Jedlik Ányos birtóállomány program	0	10 755	0	10 755	0	10 755	0	10 755	0	10 755	0	10 755	0	7 922	73,86
1 személyi juttalások	0	0	0	0	0	0	0	0	0	0	0	0	0	0	0,00
2 munkaadókat terhelő járulékok és szociális hozzájárulási adó	0	0	0	0	0	0	0	0	0	0	0	0	0	0	0,00
3 dologi kiadások	0	0	0	0	0	2 222	0	2 222	0	2 222	0	2 222	0	2 222	100,00
4 ellátottak pénzbeli juttatásai	0	0	0	0	0	0	0	0	0	0	0	0	0	0	0,00
5 egyéb kiadások	0	0	0	0	0	0	0	0	0	0	0	0	0	0	0,00
6 beruházások	0	10 755	0	10 755	0	10 755	0	10 755	0	8 533	0	8 533	0	5 700	66,80
7 felújítások	0	0	0	0	0	0	0	0	0	0	0	0	0	0	0,00
8 egyéb felhalmozási kiadások	0	0	0	0	0	0	0	0	0	0	0	0	0	0	0,00
23.7 KÖFOP-4.2.1-VEKOP-16 "Csatlakoztatási országos kiterjesztéséhez"	0	11 835	0	11 835	0	11 835	0	11 835	0	11 835	0	11 835	0	899	7,60
1 személyi juttalások	0	0	0	0	0	0	0	0	0	0	0	0	0	0	0,00
2 munkaadókat terhelő járulékok és szociális hozzájárulási adó	0	0	0	0	0	0	0	0	0	0	0	0	0	0	0,00
3 dologi kiadások	0	11 835	0	11 835	0	11 835	0	11 835	0	11 835	0	11 835	0	899	7,60
4 ellátottak pénzbeli juttatásai	0	0	0	0	0	0	0	0	0	0	0	0	0	0	0,00
5 egyéb kiadások	0	0	0	0	0	0	0	0	0	0	0	0	0	0	0,00
6 beruházások	0	0	0	0	0	0	0	0	0	0	0	0	0	0	0,00
7 felújítások	0	0	0	0	0	0	0	0	0	0	0	0	0	0	0,00
8 egyéb felhalmozási kiadások	0	0	0	0	0	0	0	0	0	0	0	0	0	0	0,00
23.8 Dunaújvárosi Kézilabda Csarnok beruházás	0	3 990 524	0	3 990 524	0	3 990 524	0	3 990 524	0	3 986 048	0	3 986 048	0	50 743	1,27
1 személyi juttalások	0	0	0	0	0	0	0	0	0	0	0	0	0	0	0,00
2 munkaadókat terhelő járulékok és szociális hozzájárulási adó	0	0	0	0	0	0	0	0	0	0	0	0	0	0	0,00
3 dologi kiadások	0	0	0	0	0	0	0	0	0	50 743	0	50 743	0	50 743	100,00
4 ellátottak pénzbeli juttatásai	0	0	0	0	0	0	0	0	0	0	0	0	0	0	0,00
5 egyéb kiadások	0	0	0	0	0	0	0	0	0	0	0	0	0	0	0,00
6 beruházások	0	3 990 524	0	3 990 524	0	3 990 524	0	3 990 524	0	3 935 305	0	3 935 305	0	0	0,00
7 felújítások	0	0	0	0	0	0	0	0	0	0	0	0	0	0	0,00
8 egyéb felhalmozási kiadások	0	0	0	0	0	0	0	0	0	0	0	0	0	0	0,00
23.9 KAB-REF-17-B/C Kábítószerügyi Egyeztető Fórumok programjának támogatása	0	0	0	0	0	0	0	0	0	2 000	0	2 000	0	2 000	100,00
1 személyi juttalások	0	0	0	0	0	0	0	0	0	340	0	340	0	340	100,00
2 munkaadókat terhelő járulékok és szociális hozzájárulási adó	0	0	0	0	0	0	0	0	0	60	0	60	0	60	100,00
3 dologi kiadások	0	0	0	0	0	1 600	0	1 600	0	1 600	0	1 600	0	1 600	100,00
4 ellátottak pénzbeli juttatásai	0	0	0	0	0	0	0	0	0	0	0	0	0	0	0,00
5 egyéb kiadások	0	0	0	0	0	0	0	0	0	0	0	0	0	0	0,00
6 beruházások	0	0	0	0	0	0	0	0	0	0	0	0	0	0	0,00
7 felújítások	0	0	0	0	0	0	0	0	0	0	0	0	0	0	0,00
8 egyéb felhalmozási kiadások	0	0	0	0	0	0	0	0	0	0	0	0	0	0	0,00

5. melléklet a 12/2019. (VI.31.) Önkormányzati rendelethez

Dunajváros Megyei Jogú Város Önkormányzat
kiadása feladatanként

Feladat sorszám	Feladat megnevezése Kiemelt előirányzat	2018. évi adatok E Ft-ban										% 14+10 15					
		Eredeti előirányzat					Módosított előirányzat						Teljesítés				
		Kötelező feladatok	Ohémi vállal- feladatok	Alamgáz alsói	Összesen	Kötelező feladatok	Ohémi vállal- feladatok	Alamgáz alsói	Összesen	Kötelező feladatok	Ohémi vállal- feladatok		Alamgáz alsói	Összesen	Összesen		
1.	24	1 522 557	0	1 622 557	0	0	0	0	0	0	0	0	0	0	0	0	0,00
		250 000	0	250 000	0	0	0	0	0	0	0	0	0	0	0	0	0,00
		1 272 557	0	1 272 557	0	0	0	0	0	0	0	0	0	0	0	0	0,00
		180 612	250 000	430 612	0	0	0	0	0	0	0	0	0	0	0	0	0,00
		180 612	250 000	430 612	0	0	0	0	0	0	0	0	0	0	0	0	0,00
		6 684 058	1 760 827	8 444 885	0	8 444 885	0	8 444 885	0	3 257 030	0	9 603 562	4 739 180	2 386 035	0	7 105 233	73,99
		185 134	61 255	246 390	0	246 390	0	246 390	0	68 144	0	263 071	166 871	66 313	0	232 184	91,75
		33 869	15 638	49 507	0	49 507	0	49 507	0	16 645	0	50 823	32 289	13 023	0	45 312	89,16
		3 342 640	607 043	4 148 883	0	4 148 883	0	4 148 883	0	1 383 788	0	4 888 901	2 965 259	895 372	0	3 860 631	78,95
		6 292	277 782	284 074	0	284 074	0	284 074	0	277 782	0	291 418	20 214	201 039	0	2 745 843	76,92
		3 115 933	599 308	3 715 241	0	3 715 241	0	3 715 241	0	1 600 469	0	4 118 349	1 564 655	1 191 288	0	2 745 843	66,67
		0	4 800	4 800	0	4 800	0	4 800	0	439 577	0	439 577	0	430 556	0	430 556	97,95
		1 522 557	0	1 522 557	0	1 522 557	0	1 522 557	0	966 106	0	966 106	0	0	0	0	0,00
		1 583 378	594 508	2 187 886	0	2 187 886	0	2 187 886	0	1 060 992	0	2 892 866	1 564 555	760 732	0	2 315 267	85,96
		1 992 692	14 439 610	16 432 302	0	16 432 302	0	16 432 302	0	14 661 950	0	16 791 664	1 211 603	2 724 601	0	3 536 204	23,44
		400 560	13 515 990	13 916 570	0	13 916 570	0	13 916 570	0	14 142 566	0	14 608 126	240 564	2 237 603	0	2 478 167	16,96
		1 411 500	633 205	2 044 705	0	2 044 705	0	2 044 705	0	394 457	0	1 995 660	971 039	394 437	0	1 365 476	68,42
		180 612	290 415	471 027	0	471 027	0	471 027	0	124 027	0	187 878	0	92 561	0	92 561	49,27
		0	3 000	3 000	0	3 000	0	3 000	0	83 000	0	83 000	0	82 000	0	82 000	98,80
		0	37 415	37 415	0	37 415	0	37 415	0	39 776	0	39 776	0	10 561	0	10 561	26,55
		180 612	250 000	430 612	0	430 612	0	430 612	0	1 251	0	65 102	0	0	0	0	0,00
		8 676 760	16 200 537	24 877 287	0	24 877 287	0	24 877 287	0	17 918 086	0	26 395 226	5 950 791	6 090 636	0	11 041 427	41,83
		4 210 631	156 748	4 367 379	0	4 367 379	0	4 367 379	0	49 465	0	49 465	4 469 965	0	4 469 965	9 038,45	
		59 928	0	59 928	0	59 928	0	59 928	0	49 455	0	49 455	49 454	0	49 454	100,00	
		4 150 705	159 748	4 310 453	0	4 310 453	0	4 310 453	0	1 568 748	224 942	4 567 677	4 420 511	0	4 420 511	96,91	
		0	0	0	0	0	0	0	0	0	0	0	0	0	0	0	0,00
		0	0	0	0	0	0	0	0	0	0	0	0	0	0	0	0,00
		0	0	0	0	0	0	0	0	0	0	0	0	0	0	0	0,00
		12 887 381	16 389 285	29 276 666	0	29 276 666	0	29 276 666	0	17 918 086	0	26 444 681	10 288 568	5 090 636	0	15 379 304	56,16

Dunajváros, 2019. május 30.

9. oldal/9 oldal

5. a. melléklet a 2019. (V.31.) Önkormányzati rendelethez

Dunaújváros Megyei Jogú Városi Önkormányzat
egyéb kiadása - támogatások

1.	2.	2018. évi										14 + 10	15.			
		Ezer forintban					Módosított előirányzat							Teljesítés		
		3.	4.	5.	6.	7.	8.	9.	10.	11.	12.			13.	14.	%
		Közhatalmi költségvetés	Önkormányzati feladatok	Államháztartás feladatok	Összesen	Közhatalmi feladatok	Önkormányzati feladatok	Államháztartás feladatok	Összesen	Kifizetés feladatok	Önkormányzati feladatok	Államháztartás feladatok	Összesen			
1	2	3	4	5	6	7	8	9	10	11	12	13	14	15		
1	Városfejlesztés és -rendezés	0	4 000	0	4 000	0	4 000	0	4 000	0	4 000	0	4 000	100,00		
1.1	Fejér Megyei Területfejlesztési Konzultációs Fórum	0	4 000	0	4 000	0	4 000	0	4 000	0	4 000	0	4 000	100,00		
2	Városüzemeltetés	1 800	0	0	1 800	2 250	0	0	2 250	1 900	0	0	1 900	87,11		
2.1	DVCSH helyi önkormányzatok általános feladatainak támogatása	1 800	0	0	1 800	2 250	0	0	2 250	1 900	0	0	1 900	87,11		
7	Közműüzemeltetés és hulladékkezelés	0	0	0	0	0	0	0	0	0	0	0	0	0,00		
8	Közbiztonsági feladatok	0	35 650	0	35 650	0	0	0	35 650	42 250	0	0	29 150	68,99		
8.1	Polgármesteri irodák támogatása	0	3 500	0	3 500	0	0	0	3 500	0	0	0	0	0,00		
8.2	Dunaújvárosi Rendőrkapitányoság	0	20 000	0	20 000	0	0	0	20 000	0	0	0	0	0,00		
8.3	Dunaújvárosi Könyvtári Közbiztonsági Bizottság	0	400	0	400	0	0	0	400	0	0	0	0	0,00		
8.4	Dunaújvárosi és Könyvtári Közbiztonsági Bizottság	0	2 000	0	2 000	0	0	0	2 000	0	0	0	0	0,00		
8.5	Dunaújvárosi Közbiztonsági Bizottság	0	0	0	0	0	0	0	0	0	0	0	0	0,00		
8.6	Dunaújvárosi Közbiztonsági Bizottság	0	9 750	0	9 750	0	0	0	9 750	9 750	0	0	9 750	100,00		
9	Kulturális, oktatási és ifjúsági feladatok	101 000	31 250	0	132 250	85 370	0	0	132 250	77 000	40 722	0	117 722	88,93		
9.1	Arany János Tehetségpótló Program	0	800	0	800	0	0	0	800	0	0	0	800	100,00		
9.2	Bursa Hungarica esztendőprogram	0	4 000	0	4 000	0	0	0	4 000	0	0	0	4 000	100,00		
9.3	Dunántúli Árt Naplótárház (felújítások)	0	1 500	0	1 500	0	0	0	1 500	0	0	0	1 500	100,00		
9.4	Dunaújvárosi Vegyesker	1 500	0	0	1 500	1 500	0	0	1 500	1 500	0	0	1 500	100,00		
9.5	Egyházak nyári laboroztatása	0	2 000	0	2 000	0	0	0	2 000	0	0	0	2 000	100,00		
9.6	Dunaújvárosi Közbiztonsági Társulat Evangélikus Egyházközség	0	0	0	0	0	0	0	0	0	0	0	0	0,00		
9.7	Dunaújvárosi Görögkatolikus Egyházközség	0	0	0	0	0	0	0	0	0	0	0	0	0,00		
9.8	Dunaújvárosi Református Egyházközség	0	0	0	0	0	0	0	0	0	0	0	0	0,00		
9.9	Dunaújvárosi Református Egyházközség	0	3 000	0	3 000	0	0	0	3 000	0	0	0	3 000	100,00		
9.6	Fejér Megyei Diákok Országos Szövetsége	0	0	0	0	0	0	0	0	0	0	0	0	0,00		
9.7	Ifjúsági feladatok támogatási tartaléka	0	0	0	0	0	0	0	0	0	0	0	0	0,00		
9.8	Jazz klub	0	0	0	0	0	0	0	0	0	0	0	0	0,00		
9.9	Kulturális és egyéb civil szervezetek fejlesztése	20 000	0	0	20 000	6 370	0	0	6 370	0	0	0	6 370	31,85		
9.9.1	Dunaújvárosi Szonóra Zenei Társulat Alapítvány	0	0	0	0	0	0	0	0	0	0	0	0	0,00		
9.9.2	Dunaújvárosi Szonóra Zenei Társulat Alapítvány	0	0	0	0	0	0	0	0	0	0	0	0	0,00		
9.9.3	Dunaújvárosi Szonóra Zenei Társulat Alapítvány	0	0	0	0	0	0	0	0	0	0	0	0	0,00		

7. othoz / 1. oldal

Dunaújváros Megyei Jogú Városi Önkormányzat
egyéb kiadása - támogatások.

1	Önkormányzati által ellátott feladatok										2018. évi			14 + 10 15	
	Eredeti előirányzat					Módosított előirányzat					Teljesítés				
	3	4	5	6	7	8	9	10	11	12	13	14			
9.9.4	Muzsikáló Fivérek Alapítvány					100	0	0	0	0	100	0	0	100	100,00
9.9.5	Petőfi Tanítványnevelési Alapítvány					150	0	0	0	0	150	0	0	150	100,00
9.9.6	Aranyesi Alapítvány					400	0	0	0	0	400	0	0	400	100,00
9.9.7	Modern Művészeti Közalapítvány					300	0	0	0	0	300	0	0	300	100,00
9.9.8	Jászoláné Olthos Közalapítvány					930	0	0	0	0	930	0	0	930	100,00
9.9.9	Rudas Alapítvány					300	0	0	0	0	300	0	0	300	100,00
9.9.10	Dunaújváros-Kispesti Társul Ezerégitus Egyesültsége					500	0	0	0	0	500	0	0	500	100,00
9.9.11	Dunaújvárosi Gyógykezelési Egyesültség					500	0	0	0	0	500	0	0	500	100,00
9.9.12	Dunaújvárosi Református Egyházkezelő					500	0	0	0	0	500	0	0	500	100,00
9.9.13	Római Katolikus Plébánia					250	0	0	0	0	250	0	0	250	100,00
9.9.14	Inkeres Múzeum					500	0	0	0	0	500	0	0	500	100,00
9.9.15	MMK Nonprofit Kft.					400	0	0	0	0	400	0	0	400	100,00
9.9.16	Dunaújvárosi Vegyeskar Egyesület					400	0	0	0	0	400	0	0	400	100,00
9.9.17	Dunaújvárosi Alapítványok Egyesülete					200	0	0	0	0	200	0	0	200	100,00
9.9.18	Magyar Erőművek Egyesülete Bertin Lajos Köre					100	0	0	0	0	100	0	0	100	100,00
9.9.19	Újpart Egyesület					400	0	0	0	0	400	0	0	400	100,00
9.9.20	Újpart Egyesület					400	0	0	0	0	400	0	0	400	100,00
9.9.21	Jászai Attila Könyvtár					2772	0	0	0	0	2772	0	0	2772	100,00
9.9.22	Városi Gyula					375	0	0	0	0	375	0	0	375	100,00
9.9.23	Agácsi Popstrand Regionális Rendezvényközpont					0	0	0	0	0	0	0	0	0	0,00
9.9.24	Újpart Egyesület					220	0	0	0	0	220	0	0	220	100,00
9.9.25	Városvezetők Újleány Egyesület					1000	0	0	0	0	1000	0	0	1000	100,00
9.10	MMK Nonprofit Kft.	54 000	0	0	54 000	0	0	0	0	0	54 000	0	0	54 000	100,00
9.11	Modern Művészetek Közalapítvány	20 000	0	0	20 000	0	0	0	0	0	20 000	0	0	20 000	100,00
9.12	Pro Minifutó Alapítvány - Békényos	400	0	0	400	0	0	0	0	0	400	0	0	400	100,00
9.13	Reckmanon Fesztivál	0	7 000	0	7 000	0	0	0	0	0	7 000	0	0	7 000	100,00
9.14	Mohácsi Lovasklub megszervezése (Kisberekben Intézményfenntartó Központ Dunaújvárosi Tanterületén)	0	5 500	0	5 500	0	0	0	0	0	5 500	0	0	5 518	98,51
9.15	Dunaújvárosi Szentesi Zenei és Művészeti Alapítvány	1 500	0	0	1 500	0	0	0	0	0	1 500	0	0	1 500	100,00
9.16	Oktafai és ifjúsági feladatok finanszírozása kerete	0	4 000	0	4 000	0	0	0	0	0	4 000	0	0	4 000	100,00
9.16.1	Szilágyi Alapítvány					0	0	0	0	0	0	0	0	0	0,00
9.16.2	Gellner Mária Városi Pedagógiai Alapítvány					0	0	0	0	0	0	0	0	0	0,00
9.16.3	Muzsikáló Fivérek Alapítvány					300	0	0	0	0	300	0	0	300	100,00
						200	0	0	0	0	200	0	0	200	100,00

Dunaújváros Megyei Jogú Városi Önkormányzat
egyéb kiadásai - támogatások.

1.	2.	Önkormányzat által ellátott feladatok										2018. évi					15.		
		Eredeti előirányzat					Módosított előirányzat					Teljesítés							
		3.	4.	5.	6.	7.	8.	9.	10.	11.	12.	13.	14.	15.					
9.17	Onkollási feladatok támogatásai tartáléka	0	1 500	0	1 500	0	0	0	0	0	0	0	0	0	0	0	0	0	0,00
9.17.1	Dobos Tamáséért és Tardaiéért Alapítvány	0	0	0	0	0	0	0	0	0	0	0	0	0	0	0	0	0	0,00
9.18	Pro Minonáta Alapítvány – Csángóbal	0	400	0	400	0	0	0	0	0	0	0	0	0	0	0	0	0	100,00
9.19	VIII. Dunaújvárosi Nagy Sportegyesület rendezvény támogatása	0	1 000	0	1 000	0	0	0	0	0	0	0	0	0	0	0	0	0	50,00
9.20	LMK Nonprofit Kft. Vázas Néplátogatóes támogatása	4 000	0	0	4 000	0	0	0	0	0	0	0	0	0	0	0	0	0	0,00
9.21	Fejér Megyei Diáksport Szövetség (a tanuló – jó sportoló díjazás rendezvény támogatása)	0	150	0	150	0	0	0	0	0	0	0	0	0	0	0	0	0	100,00
9.22	Dózsa György Általános Iskola Szilágyi Erzsébet Tanintézménye díjazás nyelvi labontam való részvételének támogatása	0	0	0	0	0	0	0	0	0	0	0	0	0	0	0	0	0	100,00
9.23	Pentate Egyesület (partnerei rendezvények és események támogatása)	0	0	0	0	0	0	0	0	0	0	0	0	0	0	0	0	0	100,00
9.24	Vázas Táncgyűlés Alapítvány	0	0	0	0	0	0	0	0	0	0	0	0	0	0	0	0	0	0,00
10	Előző évről áthúzódó kiadás	132 018	25 500	0	157 518	132 016	23 470	0	155 488	132 018	22 289	0	154 267	99,23					
10.1	Szociális és gyermekvédelmi feladatok	0	20 000	0	20 000	0	20 000	0	20 000	0	20 000	0	20 000	100,00					
10.1	Védőnő a Dunaújvárosi Díjjelírátkösközt Alapítvány	0	0	0	0	0	0	0	0	0	0	0	0	0,00					
10.2	Jóscsági Ottlton Közalapítvány	132 018	0	0	132 018	132 016	0	0	132 018	132 018	0	0	132 018	100,00					
10.3	Szociális és egészségügyi szervezetek támogatása	0	4 000	0	4 000	0	4 000	0	4 000	0	0	0	0	0,00					
10.3.1	Jóscsági Ottlton Közalapítvány	0	0	0	0	0	0	0	0	0	0	0	0	0,00					
10.3.2	Dunaújváros és környéke Ök Alapítvány	0	0	0	0	0	0	0	0	0	0	0	0	0,00					
10.3.3	Dunaújvárosi Egyszervezetek EPT Egyesülete	0	0	0	0	0	0	0	0	0	0	0	0	0,00					
10.3.4	„Amnydán Széltánc” Nyugdíjas Egyesület	0	0	0	0	0	0	0	0	0	0	0	0	0,00					
10.3.5	Eszemberek Szőlőművelés Dunaújvárosi Egyesülete	0	0	0	0	0	0	0	0	0	0	0	0	0,00					
10.3.6	Mindannyian Mások Vagyunk” Egyesület	0	0	0	0	0	0	0	0	0	0	0	0	0,00					
10.3.7	„Mikdonyan Mások Vagyunk” Egyesület	0	0	0	0	0	0	0	0	0	0	0	0	0,00					
10.3.8	Mozgáskorlátozottak Együtt Egymségi Egyesülete	0	0	0	0	0	0	0	0	0	0	0	0	0,00					
10.3.9	Dunaújvárosi Labdarúgó Szövetség szociális célú kampány	0	1 500	0	1 500	0	0	0	0	0	0	0	0	0,00					
10.4	Szociális feladatok támogatási tartaléka	0	0	0	0	0	0	0	0	0	0	0	0	0,00					
10.5	Ételadás kivételéhez vissza nem térítendő támogatás: szociális célú célú támogatás	0	0	0	0	0	0	0	0	0	0	0	0	0,00					
11	Egyszervezetek támogatásai	1 500	0	0	1 500	1 500	1 800	0	18 420	5 000	1 800	0	8 800	35,92					
11.1	Dr. Kúszán Gábor rendeltetési akadémiafenntartás támogatása	1 500	0	0	1 500	1 500	0	1 500	0	0	0	0	0	0,00					

Dunaújváros Megyei Jogú Városi Önkormányzat
egyéb kiadásai - támogatások

1.	2.	2019. évi										14 + 10	15		
		Erreket előirányzat					Módosított előirányzat							Teljesítés	
		3.	4.	5.	6.	7.	8.	9.	10.	11.	12.			13.	14.
		Költségek feladásai	Önkéntes finanszírozás	Államháztartás	Gazdasági tevékenységek	Költségek feladásai	Önkéntes finanszírozás	Államháztartás	Gazdasági tevékenységek	Költségek feladásai	Önkéntes finanszírozás	Államháztartás	Gazdasági tevékenységek	Összesen	%
11.2	Magyar Menőbiztosítási Alapítvány (Barabás Vinég, támogatás)				0	0	1 800	0	1 800		1 800			1 800	100,00
11.3	Móna Jázmin Lelicia és Kulcsár Viola Hírelé (támogatás)				0	5 000	0	0	5 000		5 000			5 000	100,00
11.4	Dr. Kozsáné-Miklós Arnold fogorvosai praxis vásárlásának támogatása				0	120	0	0	120		0			0	0,00
11.5	Dr. Garai Greta fogorvos albeírelti költések támogatása				0	5 000	0	0	5 000		0			0	0,00
11.6	Kovács Henrietta Zsófia fogorvos praxis vásárlásának támogatása				0	5 000	0	0	5 000		0			0	0,00
12	Közfoglalkoztatás				0	27 300	0	26 475	0	26 475	0	3 215	0	3 215	12,14
12.1	Közfoglalkoztatás: támogatási keret				0	26 000	0	24 179	0	24 179	0	3 215	0	3 215	13,30
12.2	Közfoglalkoztatás támogatásai keret 2017. évi áthúzó				0	2 300	0	2 300	0	2 300	0	0	0	0	0,00
13	Sport célok és feladatok				0	402 226	0	453 305	0	453 305	0	419 429	0	419 429	90,24
13.1	Sportolók támogatása				0	5 000	0	5 000	0	5 000	0	0	0	0	0,00
13.2	Árnyék sportcsiszolók részvételi támogatása sportlétesítmény használatára				0	251 054	0	251 054	0	251 054	0	228 149	0	228 149	90,88
13.3	Sporttelephelyek finanszírozás keret támogatása				0	70 000	0	734	0	734	0	0	0	0	0,00
13.3.1	Dunaújvárosi Téliúti Sportcsiszoló Egyesület támogatása							2 000	0	2 000	0	2 000	0	2 000	100,00
13.3.2	Dunaújvárosi Téliúti Sportcsiszoló Egyesület támogatása							5 000	0	5 000	0	5 000	0	5 000	100,00
13.3.3	Dunaújvárosi Teniszklub támogatása							3 500	0	3 500	0	3 500	0	3 500	100,00
13.3.4	Dunaújvárosi Birkózóklub támogatása							1 000	0	1 000	0	1 000	0	1 000	100,00
13.3.5	Dunaújvárosi Utánpótlás Sportklub támogatása							3 000	0	3 000	0	3 000	0	3 000	100,00
13.3.6	Körös Diákcsapat							300	0	300	0	300	0	300	100,00
13.3.7	Pedris Tanpályainkért Alapítvány							300	0	300	0	300	0	300	100,00
13.3.8	Dunaújvárosi Sportklubok Egyesülete							1 000	0	1 000	0	1 000	0	1 000	100,00
13.3.9	Dunaújvárosi Kézlabdarúgó Egyesület							1 000	0	1 000	0	1 000	0	1 000	100,00
13.3.10	Dunaújvárosi Amerikai Futball Sportcsiszoló Egyesület							6 000	0	6 000	0	6 000	0	6 000	100,00
13.3.11	Pentate Teniszklub Egyesület							100	0	100	0	100	0	100	100,00
13.3.12	Dunaújvárosi Építők Törzsszervezete							100	0	100	0	100	0	100	100,00
13.3.13	Újvárosi Hókeksz Sportcsiszoló Egyesület							2 000	0	2 000	0	2 000	0	2 000	100,00
13.3.14	Béavászi Sportcsiszoló Egyesület							1 000	0	1 000	0	1 000	0	1 000	100,00
13.3.15	Szárhegyi Sport-Marketing Kft.							1 000	0	1 000	0	1 000	0	1 000	100,00
13.3.16	"Híri Dózsa" Híri Dózsa, Sportcsiszoló							1 000	0	1 000	0	1 000	0	1 000	100,00
13.3.17	Dunaújvárosi Rögbi Klub							1 000	0	1 000	0	1 000	0	1 000	100,00
13.3.18	Dunaújvárosi Sárkányok Kosárlabda Szövetsége							1 000	0	1 000	0	1 000	0	1 000	100,00
13.3.19	Csanáda Sportcsiszoló							1 000	0	1 000	0	1 000	0	1 000	100,00
13.3.20	Dunaújvárosi Labdarúgó Szövetség							6 000	0	6 000	0	6 000	0	6 000	100,00

Dunaújváros Megyeri József Városi Önkormányzat
egyéb kiadása - támogatások

1.	2018. év										15					
	Önkormányzati elvonások					Működési előirányzat						Teljesítés				
	3.	4.	5.	6.	7.	8.	9.	10.	11.	12.		13.	14.	15.		
	Köncső feladásai	Önálló vállalt feladatok	Államháztartás feladatok	Gazdasági feladatok	Köncső feladásai	Önálló vállalt feladatok	Államháztartás feladatok	Összesen	Köncső feladásai	Önálló vállalt feladatok	Államháztartás feladatok	Gazdasági feladatok	%			
13.3.21													100,00			
13.3.22													100,00			
13.3.23													100,00			
13.3.24													100,00			
13.3.25													100,00			
13.3.26													100,00			
13.3.27													100,00			
13.3.28													100,00			
13.3.29													100,00			
13.3.30													100,00			
13.3.31													100,00			
13.3.32													100,00			
13.3.33													100,00			
13.3.34													0,00			
13.4													100,00			
13.5													100,00			
13.6													100,00			
13.7													100,00			
13.8													100,00			
13.9													100,00			
13.10													100,00			
13.11													100,00			
13.12													100,00			
13.13													100,00			
13.14													100,00			
13.15													0,00			
13.16													100,00			
13.17													100,00			
14													100,00			
14.1													100,00			

Dunaújváros Megyei Jogú Városi Önkormányzat
egyéb kiadása - támogatások

Sorszám	Önkormányzat által elbírolt teendők	2018. évi										Összesen	% 14 * 10	
		Eredeti előirányzat					Módosított előirányzat							
		3.	4.	5.	6.	7.	8.	9.	10.	11.	12.			13.
		Költség feladatok	Önkormányzati feladatok	Alapozásai feladatok	Összesen	Költség feladatok	Önkormányzati feladatok	Alapozásai feladatok	Összesen	Költség feladatok	Önkormányzati feladatok	Alapozásai feladatok	Összesen	
14.2	CO2 kóda vissafizetés forrás biztosítása az Energo-Hélem Kft. részére				0	0	0	0	0	0	0	0	0	0,00
14.3	Elnyíróközpont komplexum támogatott feladatok				0	34 226	0	34 226	0	34 226	0	0	34 226	13,03
14.4	Elnyíróközpont komplexum támogatott feladatok				0	17 010	0	17 010	0	17 010	0	0	17 010	4,79
14.5	Elnyíróközpont komplexum támogatott feladatok				0	17 217	0	17 217	0	17 217	0	0	17 217	23,60
14.6	Elnyíróközpont komplexum támogatott feladatok				0	1 244	0	1 244	0	1 244	0	0	1 244	42,12
14.7	Elnyíróközpont komplexum támogatott feladatok				0	103 717	0	103 717	0	103 717	0	0	103 717	0,00
14.8	Elnyíróközpont komplexum támogatott feladatok				0	137 736	0	137 736	0	137 736	0	0	137 736	0,00
14.9	Elnyíróközpont komplexum támogatott feladatok				0	1 500	0	1 500	0	1 500	0	0	1 500	79,00
14.10	Munkahelyteremtő támogatás (Daru-Team Kft.)	7 600	0	0	7 600	7 600	0	2 000	0	7 600	2 000	0	9 600	100,00
14.11	Dunaújvárosi Kistérségi Turisztika megvalósításai és rendezvényekkel kapcsolatos kiadások 2017. évi áthúzódó	7 600	0	0	7 600	7 600	0	0	0	7 600	0	0	7 600	100,00
14.12	Munkahelyteremtő támogatás (Daru-Team Kft.)				0	0	0	2 000	0	2 000	0	0	2 000	100,00
16	Helyi közösségi köznevelés	360 000	0	0	360 000	362 314	0	0	0	362 314	0	0	364 877	89,42
16.1	Köznevelési-magyarországi Közlekedési Központ Zrt. veszteség-kiszármaztatás	315 000	0	0	315 000	315 000	0	0	0	315 000	0	0	315 000	281 487
16.2	Köznevelési-magyarországi Közlekedési Központ Zrt. Pályázati támogatás	45 000	0	0	45 000	45 000	0	0	0	45 000	0	0	45 000	22 314
16.3	Elnyíróközpont támogatás	45 000	0	0	45 000	45 000	0	0	0	45 000	0	0	45 000	38 086
17	Önkormányzati jogalkotás	0	0	0	0	320	0	0	0	320	0	0	320	100,00
17.1	Úszó, Hogy Uőlejenek! Közhasznú Egyesület "Dunaújvárosi Sportklub" elnökségi tagdíj	0	0	0	0	160	0	0	0	160	0	0	160	160
17.2	Dunaújvárosi Városi Polgármesteri Hivatal "Dunaújvárosi Közfelújítás" elnökségi tagdíj	0	0	0	0	160	0	0	0	160	0	0	160	160
18	Helyi közösségi igazgatási és egyéb kiadások	866 008	4 289	0	892 307	899 332	4 499	0	0	893 831	895 430	0	895 929	99,13
18.1	Civil szervezetek fenntartásai	0	1 000	0	1 000	0	0	0	0	1 000	0	0	1 000	0,00
18.2	Rákóczi Szövetség támogatás	0	200	0	200	0	0	0	0	200	0	0	200	200
18.3	Dr. Kovács Pál Közfelújítási Alapítvány	0	2 000	0	2 000	0	0	0	0	2 000	0	0	2 000	0,00
18.4	Köznevelési-magyarországi Közlekedési Központ (KKK)	0	500	0	500	0	0	0	0	500	0	0	500	0,00
18.5	Köznevelési-magyarországi Közlekedési Központ (KKK)	0	500	0	500	0	0	0	0	500	0	0	500	0,00
18.6	Szolidaritási hozzájárulás	864 107	0	0	864 107	864 107	0	0	0	864 107	0	0	864 107	884 107
18.7	Alamkiszármaztatás belső megpályázásból lemondás miatt fennmaradó kiadás				0	10 471	0	0	0	10 471	0	0	10 471	100,00
18.8	Spartan Cheerleading Sportegyesület				0	0	0	200	0	200	0	0	200	200

S. a. melléklet a 2019. (V.31.) Önkormányzati rendelethez

Dunaújváros Megyei Jogú Városi Önkormányzat
egyéb kiadásai - támogatások

1.	2018. évi														14 - 10 %		
	Önkormányzati által ellátott tevékenységek				Eredeti előirányzat				Módosított előirányzat				Teljesítés				
	3.	4.	5.	6.	7.	8.	9.	10.	11.	12.	13.	14.	15.				
	Költségvetési feladatok	Operatív feladatok (tevékenységek)	Almunkázati feladatok	Összesen	Költségvetési feladatok	Operatív feladatok (tevékenységek)	Almunkázati feladatok	Összesen	Költségvetési feladatok	Operatív feladatok (tevékenységek)	Almunkázati feladatok	Összesen	Költségvetési feladatok	Operatív feladatok (tevékenységek)	Almunkázati feladatok	Összesen	
18.9																	
18.10																	
18.11																	
20																	
20.1																	
20.2																	
20.3																	
20.4																	
23																	
23.1																	
23.2																	
Összesen	1 593 376	564 508	0	2 187 864	1 631 774	1 069 892	0	2 692 666	1 664 566	760 732	0	2 315 297	0	7 480	7 480	0	2 315 297

Dunaújváros, 2018. május 30.

5. b. melléklet a 2018. (V.31.) Önkormányzati rendelethez

Dunaújváros Megyei Jogú Város Önkormányzat tartalék előirányzata

Magnevezés	2018. évi														% 14 + 10
	Eredeti előirányzat				Módosított előirányzat				Teljesítés				Összesen		
	Költség felhasználás	Önként vállalt feladatok	Államgazdasági feladatok	Összesen	Költség felhasználás	Önként vállalt feladatok	Államgazdasági feladatok	Összesen	Költség felhasználás	Önként vállalt feladatok	Államgazdasági feladatok	Összesen			
3.	4.	5.	6.	7.	8.	9.	10.	11.	12.	13.	14.	15.			
24. Működési tartalékok	1 522 557	0	0	1 522 557	986 106	0	0	986 106	0	0	0	0	0,00		
Általános tartalék	250 000	0	0	250 000	5 830	0	0	5 830					0,00		
Működési célú tartalék	1 272 557	0	0	1 272 557	980 276	0	0	980 276	0	0	0	0	0,00		
24.1. Bevételei kockázati tartalék	336 993	0	0	336 993	0	0	0	0					0,00		
24.2. Dunaújvárosi Nonprofit Kft. részére kezességvállalás tartaléka	100 000	0	0	100 000	0	0	0	0					0,00		
24.3. Intézményi tartalék	75 000	0	0	75 000	90 611	0	0	90 611					0,00		
24.4. Pénzeszköz átadások tartaléka	50 000	0	0	50 000	0	0	0	0					0,00		
24.5. Jászórádai Önkormányzat Kézbesi	8 559	0	0	8 559	8 559	0	0	8 559					0,00		
24.6. Folyamatosan lévő kötelezettségvállalások tartaléka	293 011	0	0	293 011	0	0	0	0					0,00		
24.7. DVG Zrt. Kezességvállalás tartaléka	400 000	0	0	400 000	0	0	0	0					0,00		
24.8. Többcélú Kistérségi Társulás tartaléka	5 994	0	0	5 994	5 994	0	0	5 994					0,00		
24.9. Évközi likviditási tartalék és 2019. évi tartalék				0	875 112	0	0	875 112					0,00		
25. Felhalmozási tartalékok	180 612	250 000	0	430 612	63 851	1 251	0	65 102	0	0	0	0	0,00		
25.1. Pályázati tevékenység, felkészítés, ömleszt (szabadon felhasználható keret és közbeszerzési ígéretek)	0	250 000	0	250 000	0	1 251	0	1 251					0,00		
25.2. Nem nevesített városüzemeltetési és városfejlesztési tartalék	180 612	0	0	180 612	63 851	0	0	63 851					0,00		
Tartalékok összesen	1 703 169	250 000	0	1 953 169	1 049 957	1 251	0	1 051 208	0	0	0	0	0,00		

Dunaújváros, 2018. május 30.

Dunaújváros Megyei Jogú Város Önkormányzat bizottságokra átruházott hatáskörben
felosztható pénzeszközök átadása

1.	2.	2018. évi										14 + 10 %						
		Eredeti előirányzat					Módosított előirányzat						Teljesítés					
		3.	4.	5.	6.	7.	8.	9.	10.	11.	12.		13.	14.	15.			
Kötelező feladatok	Önként vállalt feladatok	Államgazdasági feladatok	Összesen	Kötelező feladatok	Önként vállalt feladatok	Államgazdasági feladatok	Összesen	Kötelező feladatok	Önként vállalt feladatok	Államgazdasági feladatok	Összesen	Összesen						
I.	Bizottság megnevezése																	
	Önkormányzat által ellátott feladatok jogcímei																	
9.5	9.5.1	20 000	76 000	0	96 000	8 370	87 630	0	96 000	8 370	87 630	0	96 000	0	81 792	0	81 792	86,20
	9.5.1.1	20 000	2 000	0	22 000	8 370	13 630	0	22 000	8 370	13 630	0	22 000	0	13 076	0	13 076	59,44
	9.5.1.2	20 000	2 000	0	22 000	8 370	13 630	0	22 000	8 370	13 630	0	22 000	0	13 076	0	13 076	59,44
	9.5.1.3	20 000	0	0	20 000	8 370	0	0	20 000	8 370	0	0	20 000	0	0	0	0	0,00
	9.5.1.4	0	0	0	0	0	100	0	0	0	100	0	0	85	85	85	85	85,00
	9.5.1.5	0	0	0	0	0	0	0	0	0	0	0	0	100	100	100	100	100,00
	9.5.1.6	0	0	0	0	0	100	0	0	0	100	0	0	100	100	100	100	100,00
	9.5.1.7	0	0	0	0	0	100	0	0	0	100	0	0	100	100	100	100	100,00
	9.5.1.8	0	0	0	0	0	100	0	0	0	100	0	0	100	100	100	100	100,00
	9.5.1.9	0	0	0	0	0	150	0	0	0	150	0	0	150	150	150	150	100,00
	9.5.1.10	0	0	0	0	0	400	0	0	0	400	0	0	400	400	400	400	100,00
	9.5.1.11	0	0	0	0	0	300	0	0	0	300	0	0	300	300	300	300	100,00
	9.5.1.12	0	0	0	0	0	930	0	0	0	930	0	0	930	930	930	930	100,00
	9.5.1.13	0	0	0	0	0	300	0	0	0	300	0	0	300	300	300	300	100,00
	9.5.1.14	0	0	0	0	0	500	0	0	0	500	0	0	500	500	500	500	100,00
	9.5.1.15	0	0	0	0	0	500	0	0	0	500	0	0	500	500	500	500	100,00
	9.5.1.16	0	0	0	0	0	400	0	0	0	400	0	0	400	400	400	400	100,00
	9.5.1.17	0	0	0	0	0	200	0	0	0	200	0	0	200	200	200	200	100,00
	9.5.1.18	0	0	0	0	0	100	0	0	0	100	0	0	100	100	100	100	100,00
	9.5.1.19	0	0	0	0	0	400	0	0	0	400	0	0	400	400	400	400	100,00
	9.5.1.20	0	0	0	0	0	400	0	0	0	400	0	0	400	400	400	400	100,00
	9.5.1.21	0	0	0	0	0	2 772	0	0	0	2 772	0	0	2 772	2 772	2 772	2 772	100,00

Dunaújváros Megyei Jogú Város Önkormányzat bizottságokra átruházott hatáskörben felosztható pénzeszközök átláthatósága

Bizottság megnevezése	2019. évi															14 + 10 %
	Eredeti előirányzat					Módosított előirányzat					Teljesítés					
	3.	4.	5.	6.	7.	8.	9.	10.	11.	12.	13.	14.	15.			
1. Önkormányzat által ellátott feladatok jogcímei	2. Vármai Gyula	3. Képzési feladatok	4. Önként vállalt feladatok	5. Államgazdasági feladatok	6. Összesen	7. Képzési feladatok	8. Önként vállalt feladatok	9. Államgazdasági feladatok	10. Összesen	11. Képzési feladatok	12. Önként vállalt feladatok	13. Államgazdasági feladatok	14. Összesen	15. %		
9.5.1.22	Vármai Gyula	0	0	0	0	0	0	0	0	0	375	375	375	100,00		
9.5.1.23	Agárdi Popstrand Regionális Rendezvényközpont (téli kintás)	0	0	0	0	0	533	0	533	0	0	0	0	0,00		
9.5.1.24	Újpesti Egyesület	0	0	0	0	0	220	0	220	0	220	220	220	100,00		
9.5.1.25	Városvédelem Újlelőpárt Egyesület	0	0	0	0	0	1 000	0	1 000	0	1 000	1 000	1 000	100,00		
9.5.2	Egyházak nyári laboroztatása	0	2 000	0	2 000	0	0	0	0	0	0	0	0	0,00		
9.5.2.1	Dunaújváros-Központi Társult Evangélikus Egyházakról	0	0	0	0	0	500	0	500	0	500	500	500	100,00		
9.5.2.2	Dunaújvárosi Görögkatolikus Egyházközség	0	0	0	0	0	500	0	500	0	500	500	500	100,00		
9.5.2.3	Dunaújvárosi Római Katolikus Pübéria	0	0	0	0	0	500	0	500	0	494	494	494	98,80		
9.5.2.4	Dunaújvárosi Református Egyházközség	0	0	0	0	0	500	0	500	0	500	500	500	100,00		
13 Sport célok és feladatok																
13.5	Egyéb kiadások (átadott pénzeszköz)	0	74 000	0	74 000	0	74 000	0	74 000	0	68 716	68 716	68 716	92,86		
13.5.1	Sportcélra felosztható kiadások	0	74 000	0	74 000	0	74 000	0	74 000	0	68 716	68 716	68 716	92,86		
13.5.1.1	Dunaújvárosi Sportegyesület úszó szakosztályának támogatása	0	70 000	0	70 000	0	2 234	0	2 234	0	2 000	2 000	2 000	100,00		
13.5.1.2	Dunaújvárosi Trilaton Sportegyesület támogatása	0	0	0	0	0	5 000	0	5 000	0	5 000	5 000	5 000	100,00		
13.5.1.3	Dunaújvárosi Tomasparkjártó Alapítvány	0	0	0	0	0	3 500	0	3 500	0	3 500	3 500	3 500	100,00		
13.5.1.4	Jászolyiné Ottlón Közalapítvány (felhalmozási célú támogatás)	0	0	0	0	0	785	0	785	0	785	785	785	100,00		
13.5.1.5	Dunaújvárosi Birkósport Alapítvány	0	0	0	0	0	1 000	0	1 000	0	1 000	1 000	1 000	100,00		
13.5.1.6	Dunaújvárosi Utánpótlás Sportjártó Alapítvány	0	0	0	0	0	3 000	0	3 000	0	3 000	3 000	3 000	100,00		
13.5.1.7	Kőrösi Diákalapítvány	0	0	0	0	0	300	0	300	0	300	300	300	100,00		
13.5.1.8	Patkósi Tanítványainkért Alapítvány	0	0	0	0	0	300	0	300	0	300	300	300	100,00		
13.5.1.9	Dunaújvárosi Sporthorogász Egyesület	0	0	0	0	0	1 000	0	1 000	0	1 000	1 000	1 000	100,00		
13.5.1.10	Dunaújvárosi Képzés Labárogató Öregfiúk E	0	0	0	0	0	1 000	0	1 000	0	1 000	1 000	1 000	100,00		
13.5.1.11	Dunaújvárosi Amerikai Futball Sportegyesület	0	0	0	0	0	6 000	0	6 000	0	6 000	6 000	6 000	100,00		
13.5.1.12	Penitens Termésközösség Egyesület	0	0	0	0	0	100	0	100	0	100	100	100	100,00		
13.5.1.13	Dunaújvárosi Építők Termésközösség Sportegyesület	0	0	0	0	0	100	0	100	0	100	100	100	100,00		
13.5.1.14	Újvárosi Hólabák Sportegyesület	0	0	0	0	0	2 000	0	2 000	0	2 000	2 000	2 000	100,00		
13.5.1.15	Böjtsági Sportegyesület	0	0	0	0	0	2 000	0	2 000	0	2 000	2 000	2 000	100,00		
13.5.1.16	Stardur-Teo Sport-Marketing Kft.	0	0	0	0	0	1 000	0	1 000	0	1 000	1 000	1 000	100,00		

Dunaújváros Megyei Jogú Város Önkormányzat bizottságokra átruházott hatáskörben
felosztható pénzeszközök átadása

Bizottság megnevezése	2018. évi															% 14 + 10 15	
	Eredeti előirányzat					Módosított előirányzat					Teljesítés						
	3.	4.	5.	6.	7.	8.	9.	10.	11.	12.	13.	14.	15.				
Önkormányzat által ellátott feladatok Jegyzők																	
13.5.1.17 „Hikari Dojo” Harcművészek, Sportegyesület				0	0	0	1 000	0	1 000	0	0	1 000	1 000	1 000	1 000	1 000	100,00
13.5.1.18 Dunaújvárosi Repülő Klub				0	0	0	1 000	0	1 000	0	0	1 000	1 000	1 000	1 000	1 000	100,00
13.5.1.19 Dunaújvárosi Sakkjáratok, Kosárlabda Sportegyesület				0	0	0	1 000	0	1 000	0	0	1 000	1 000	1 000	1 000	1 000	100,00
13.5.1.20 Csúcs Sportegyesület				0	0	0	1 000	0	1 000	0	0	1 000	1 000	1 000	1 000	1 000	100,00
13.5.1.21 Dunaújvárosi Labdarúgó Szövetség				0	0	0	6 000	0	6 000	0	0	6 000	6 000	6 000	6 000	100,00	
13.5.1.22 Intercisa Rékötölés Sportegyesület				0	0	0	300	0	300	0	0	300	300	300	300	100,00	
13.5.1.23 Dunaújvárosi Triathlon Sportegyesület				0	0	0	1 500	0	1 500	0	0	1 500	1 500	1 500	1 500	100,00	
13.5.1.24 Dunaújvárosi Utánpótlás Futball Klub SE				0	0	0	2 000	0	2 000	0	0	2 000	2 000	2 000	2 000	100,00	
13.5.1.25 Pontlele Modellező Sportegyesület				0	0	0	2 000	0	2 000	0	0	2 000	2 000	2 000	2 000	100,00	
13.5.1.26 Duna-Panor Női Kézilabda Sportegyesület				0	0	0	4 500	0	4 500	0	0	4 500	4 500	4 500	4 500	100,00	
13.5.1.27 Sukothai Team Thai Box Egyesület				0	0	0	3 500	0	3 500	0	0	3 500	3 500	3 500	3 500	100,00	
13.5.1.28 „Üssz, hogy Utoljára” Közhaszán Egyesület				0	0	0	500	0	500	0	0	500	500	500	500	100,00	
13.5.1.29 Dunaújvárosi Asztalitenisz Sportegyesület				0	0	0	500	0	500	0	0	500	500	500	500	100,00	
13.5.1.30 Béklya Dunaújvárosi Sakk Sportegyesület				0	0	0	300	0	300	0	0	300	300	300	300	100,00	
13.5.1.31 „Mozdóly Diák” Diák Sportegyesület				0	0	0	300	0	300	0	0	300	300	300	300	100,00	
13.5.1.32 Lemas István Kézilán				0	0	0	500	0	500	0	0	500	500	500	500	100,00	
13.5.1.33 Dunaújvárosi Sportegyesület				0	0	0	6 000	0	6 000	0	0	6 000	6 000	6 000	6 000	100,00	
13.5.1.34 Magyar Önkormányzatok Foci Klubja (előgyűlési, személyi juttatások)				0	0	0	300	0	300	0	0	300	300	300	300	100,00	
13.5.1.35 Nemzetköz. Dunaújvárosi részvevők fogadása (személyi juttatások)				0	0	0	163	0	163	0	0	163	163	163	163	100,00	
13.5.1.36 Magyar Repülőklub Szövetség Strandgömbözdés Bizottság (előgyűlési, juttatások)				0	0	0	3 327	0	3 327	0	0	3 327	3 327	3 327	3 327	100,00	
13.5.1.37 Dunaújvárosi Sporthorász Egyesület				0	0	0	1 000	0	1 000	0	0	1 000	1 000	1 000	1 000	100,00	
13.5.1.44 LEV Kupa rendezés Dunaújvárosi Egyetem; MARSK GYAPHICS felhívás vállalkozás csapat sponzorok és sponzorakembereinek jutalmazása (személyi juttatások)				0	0	0	1 991	0	1 991	0	0	1 991	1 738	1 738	87,29		
13.5.2 Oktatási és ifjúsági feladatok felosztható kerete	0	4 000	0	4 000	0	0	2 797	0	2 797	0	0	2 797	0	0	0	0,00	
13.5.2.1 Szilagy Alapítvány				0	0	0	303	0	303	0	0	303	303	303	303	100,00	
13.5.2.2 Gólyer Mária Velebori Pedagógiai Alapítvány				0	0	0	300	0	300	0	0	300	300	300	300	100,00	
13.5.2.3 Művelődési Házak Alapítvány				0	0	0	200	0	200	0	0	200	200	200	200	100,00	
13.5.2.4 Kécskői Diákrepülőklub felhalmozási áradat pénzeszköz				0	0	0	200	0	200	0	0	200	200	200	200	100,00	
13.5.2.5 Spartán Cheerleading Sportegyesület				0	0	0	200	0	200	0	0	200	200	200	200	100,00	

**Dunaújváros Megyei Jogú Város Önkormányzat bizottságokra átruházott hatáskörében
felosztható pénzeszközök átadása**

Bizottság megnevezése	2018. évi adatok E Ft-ban										% 14 + 10			
	Eredeti előirányzat					Módosított előirányzat						Teljesítés		
	Különleges feladatok	Önkormányzati feladatok	Államgazdasági feladatok	Összesen	Kötelező feladatok	Önkormányzati feladatok	Államgazdasági feladatok	Összesen	Kötelező feladatok	Önkormányzati feladatok		Államgazdasági feladatok	Összesen	
1.	2.	3.	4.	5.	6.	7.	8.	9.	10.	11.	12.	13.	14.	15.
II Közbiztonsági és Társadalmi Kapcsolatok Bizottsága	0	4 500	0	4 500	0	0	4 500	0	4 500	0	2 400	0	2 400	53,33
8. Közbiztonsági feladatok	0	3 500	0	3 500	0	0	3 500	0	3 500	0	2 400	0	2 400	68,57
8.5 Egyéb kiadások	0	3 500	0	3 500	0	0	3 500	0	3 500	0	2 400	0	2 400	68,57
8.5.1 Polgárszolgálat támogatása	0	3 500	0	3 500	0	0	3 500	0	3 500	0	1 800	0	1 800	52,07
8.5.2 Dupont Polgár Egyesület	0	0	0	0	0	0	0	0	0	0	600	0	600	100,00
18. Helyi közügyek igazgatási és egyéb kiadásai	0	1 000	0	1 000	0	0	1 000	0	1 000	0	0	0	0	0,00
18.5. Egyéb kiadások (átadott pénzeszköz)	0	1 000	0	1 000	0	0	1 000	0	1 000	0	0	0	0	0,00
18.5.1 Civil szervezetek felosztható keret	0	1 000	0	1 000	0	0	1 000	0	1 000	0	0	0	0	0,00
III Gazdasági és Területfejlesztési Bizottság	0	0	0	0	0	0	0	0	0	0	0	0	0	0,00
IV Szociális, Egészségügyi és Lakásügyi Bizottság	0	4 000	0	4 000	0	0	4 000	0	4 000	0	3 099	0	3 099	77,48
10. Szociális és gyermekvédelmi feladatok	0	4 000	0	4 000	0	0	4 000	0	4 000	0	3 099	0	3 099	77,48
10.5 Egyéb kiadások	0	4 000	0	4 000	0	0	4 000	0	4 000	0	3 099	0	3 099	77,48
10.5.1 Szociális és egészségügyi szervezetek támogatása	0	4 000	0	4 000	0	0	4 000	0	4 000	0	3 099	0	3 099	77,48
10.5.1.1 Jásztevékenység Díjhoz Közalapítvány	0	0	0	0	0	0	0	0	0	0	156	0	156	100,00
10.5.1.2 Dunaújváros és Környéke 04 Alapítvány	0	0	0	0	0	0	0	0	0	0	500	0	500	100,00
10.5.1.3 Dunaújvárosi Bölcsödékek Alapítvány (felhalmozási jellegű pénzeszköz)	0	0	0	0	0	0	0	0	0	0	830	0	830	100,00
10.5.1.4 Dunaújvárosi Epilepsziások EPT Egyesülete	0	0	0	0	0	0	0	0	0	0	193	0	193	100,00
10.5.1.5 „Aranyóra Szállítómű Nyugdíjas Egyesület”	0	0	0	0	0	0	0	0	0	0	163	0	163	100,00
10.5.1.6 Esőberek Szüleinek Dunaújvárosi Egyesülete	0	0	0	0	0	0	0	0	0	0	384	0	384	100,00
10.5.1.7 „Mindannyian Mások Vagyunk” Egyesület	0	0	0	0	0	0	0	0	0	0	310	0	310	100,00
10.5.1.8 „Mindannyian Mások Vagyunk” Egyesület	0	0	0	0	0	0	0	0	0	0	163	0	163	100,00
10.5.1.9 Mozgáskorlátozottak Együtt Egymásért Egyesület	0	0	0	0	0	0	0	0	0	0	300	0	300	100,00
10.5.1.10 Dunaújvárosi Labánegő Szövetség szociális célú kennekért	0	0	0	0	0	0	0	0	0	0	100	0	100	100,00
Összesen	20 000	84 500	0	104 500	0	8 370	96 130	0	104 500	0	87 291	0	87 291	83,53

Dunaújváros, 2019. május 30.

6. melléklet a 2019. (V. 31.) Önkormányzati rendelethez

Dunaújváros Megyei Jogú Város Önkormányzat Európai Unió, valamint egyéb forrásból megvalósuló projektek bevétel- és kiadásai 2018. év

"Észak- és Közép-Dunántúli szennyvízelvezetési és -kezelési fejlesztés 2. (EKDU 2.)" elnevezésű projekt									
1. KEHOP-2.2.15-2015-00044 azonosítószámú projekt									
Bevételek	Eredeti előirányzat	Módosított előirányzat	Teljesítés	% Teljesítés / Módosított	Kiadások	Eredeti előirányzat	Módosított előirányzat	Teljesítés	% Teljesítés / Módosított
Támogatás összesen:	0	3 902	3 902	100,00	Működési kiadások	72	1 437	1 442	100,35
Ebből:		0	0	0,00	Személyi juttatások	60	60	60	100,00
EU-s forrás:		3 902	3 902	100,00	Munkaadókat terhelő járulékok és szociális hozzájárulási adó	12	12	12	100,00
Társfinanszírozás:		0	0	0,00	Dologi kiadások		1 365	1 370	100,37
Egyéb fejleteli finanszírozás:		0	0	0,00	Ellátottak pénzbeli juttatásai		0	0	0,00
Önrész összege:	69 885	1 215	5	0,41	Egyéb működési kiadások		0		0,00
EU-s forrás maradványa:		368 064	2 538	0,69	Felhalmozási kiadások	69 813	371 744	5 075	1,37
Maradvány:		0	0	0,00	Beruházás	69 813	371 744	5 075	1,37
Bevételek összesen:	69 885	373 181	6 445	1,73	Felújítás		0		0,00
					Egyéb felhalmozási kiadások		0		0,00
					Kiadások összesen:	69 885	373 181	6 517	1,75
2. Nemzeti Stadionfejlesztési Program									
Bevételek	Eredeti előirányzat	Módosított előirányzat	Teljesítés	% Teljesítés / Módosított	Kiadások	Eredeti előirányzat	Módosított előirányzat	Teljesítés	% Teljesítés / Módosított
Támogatás összesen:	400 000	898 255	400 000	44,53	Működési kiadások	0	103 082	103 082	100,00
Ebből:		0	0	0,00	Személyi juttatások		0		0,00
EU-s forrás:		0	0	0,00	Munkaadókat terhelő járulékok és szociális hozzájárulási adó		0		0,00
Társfinanszírozás:	400 000	898 255	400 000	44,53	Dologi kiadások		103 082	103 082	100,00
Egyéb fejleteli finanszírozás:		0	0	0,00	Ellátottak pénzbeli juttatásai		0		0,00
Önrész összege:		0	0	0,00	Egyéb működési kiadások		0		0,00
EU-s forrás maradványa:		0	0	0,00	Felhalmozási kiadások	879 746	1 274 920	194 529	15,26
Maradvány:	479 746	479 748	0	0,00	Beruházás	879 746	1 274 920	194 529	15,26
Bevételek összesen:	879 746	1 378 002	400 000	29,03	Felújítás		0		0,00
					Egyéb felhalmozási kiadások		0		0,00
					Kiadások összesen:	879 746	1 378 002	297 611	21,60
3. TOP Programok előkészítési feladatai									
Bevételek	Eredeti előirányzat	Módosított előirányzat	Teljesítés	% Teljesítés / Módosított	Kiadások	Eredeti előirányzat	Módosított előirányzat	Teljesítés	% Teljesítés / Módosított
Támogatás összesen:	0	0	0	0,00	Működési kiadások	130 000	47 236	0	0,00
Ebből:					Személyi juttatások		0		0,00
EU-s forrás:					Munkaadókat terhelő járulékok és szociális hozzájárulási adó		0		0,00
Társfinanszírozás:					Dologi kiadások	130 000	47 236		0,00
Egyéb fejleteli finanszírozás:					Ellátottak pénzbeli juttatásai		0		0,00
Önrész összege:	130 000	47 236	0	0,00	Egyéb működési kiadások		0		0,00
EU-s forrás maradványa:		0	0	0,00	Felhalmozási kiadások	0	0	0	0,00
Maradvány:		0	0	0,00	Beruházás		0		0,00
Bevételek összesen:	130 000	47 236	0	0,00	Felújítás		0		0,00
					Egyéb felhalmozási kiadások		0		0,00
					Kiadások összesen:	130 000	47 236	0	0,00

12. oldal / 1. oldal

6. melléklet a 2018. (V. 31.) Önkormányzati rendelethez

Dunaújváros Megyei Jogú Város Önkormányzat Európai Unióssal, valamint egyéb forrásból megvalósuló projektek bevételai és kiadásai
2018. év

4. Top Program TOP-6.1.1-16 Ipari parkok, ipari parkok, ipari területek fejlesztése							adatok E Ft-ban		
Bevételek	Eredeti előirányzat	Módosított előirányzat	Teljesítés	% Teljesítés / Módosított	Kiadások	Eredeti előirányzat	Módosított előirányzat	Teljesítés	% Teljesítés / Módosított
Támogatás összesen:	0	0	0	0,00	Működési kiadások	0	12 000	0	0,00
Ebből:					Személyi juttatások				0,00
EU-s forrás:					Munkaadókat terhelő járulékok és szociális hozzájárulási adó				0,00
Társfinanszírozás:					Dologi kiadások		12 000		0,00
Egyéb fejlesztési finanszírozás:					Ellátottak pénzbeli juttatásai		0		0,00
Önrész összege:	12 000	12 000	0	0,00	Egyéb működési kiadások	0	0	0	0,00
EU-s forrás maradványa:	0	0	0	0,00	Felhalmozási kiadások	0	0	0	0,00
Maradvány:	0	0	0	0,00	Beruházás	0	0	0	0,00
					Felújítás	0	0	0	0,00
					Egyéb felhalmozási kiadások	0	0	0	0,00
Bevételek összesen:	0	12 000	0	0,00	Kiadások összesen:	0	12 000	0	0,00
5. Top Program TOP-6.1.5-15 "Gazdaságfejlesztést és munkaerő mobilitás ösztönzését szolgáló közlekedésfejlesztés"									
Bevételek	Eredeti előirányzat	Módosított előirányzat	Teljesítés	% Teljesítés / Módosított	Kiadások	Eredeti előirányzat	Módosított előirányzat	Teljesítés	% Teljesítés / Módosított
Támogatás összesen:	0	0	0	0,00	Működési kiadások	0	0	390	0,00
Ebből:					Személyi juttatások				0,00
EU-s forrás:					Munkaadókat terhelő járulékok és szociális hozzájárulási adó				0,00
Társfinanszírozás:					Dologi kiadások			390	0,00
Egyéb fejlesztési finanszírozás:					Ellátottak pénzbeli juttatásai				0,00
Önrész összege:	0	0	0	0,00	Egyéb működési kiadások	0	0	0	0,00
EU-s forrás maradványa:	6 767	6 767	2 092	30,91	Felhalmozási kiadások	6 767	6 767	1 702	25,19
Maradvány:	0	0	0	0,00	Beruházás	6 767	6 767	1 702	25,19
					Felújítás				0,00
					Egyéb felhalmozási kiadások				0,00
Bevételek összesen:	6 767	6 767	2 092	30,91	Kiadások összesen:	6 767	6 767	2 092	30,91
6. TOP 6.2.1-15 Gyermekellátási szolgáltatások megvalósítása a megyei jogú városokban - Családbarát, munkába állást segítő intézmények, közszolgáltatások fejlesztése									
Bevételek	Eredeti előirányzat	Módosított előirányzat	Teljesítés	% Teljesítés / Módosított	Kiadások	Eredeti előirányzat	Módosított előirányzat	Teljesítés	% Teljesítés / Módosított
Támogatás összesen:	0	0	7 885	0,00	Működési kiadások	3 309	3 309	0	0,00
Ebből:					Személyi juttatások				0,00
EU-s forrás:					Munkaadókat terhelő járulékok és szociális hozzájárulási adó				0,00
Társfinanszírozás:					Dologi kiadások	3 309	3 309	0	0,00
Egyéb fejlesztési finanszírozás:					Ellátottak pénzbeli juttatásai				0,00
Önrész összege:	15 566	15 566	0	0,00	Egyéb működési kiadások	0	0	0	0,00
EU-s forrás maradványa:	4 374	4 374	0	0,00	Felhalmozási kiadások	16 531	16 531	0	0,00
Maradvány:	0	0	0	0,00	Beruházás	16 531	16 531	0	0,00
					Felújítás				0,00
					Egyéb felhalmozási kiadások				0,00
Bevételek összesen:	15 566	15 566	7 885	39,54	Kiadások összesen:	19 940	19 940	0	0,00

6. melléklet a .../2019. (V. 31.) Önkormányzati rendelethez

Dunaujváros Megyei Jogú Város Önkormányzat Európai Unióból, valamint egyéb forrásból megvalósuló projektek bevételei és kiadásai
2018. év

7. Top Program TOP-6.3.2-15 Zöld város kialakítása				adatok E Ft-ban				
Bevételek	Eredeti előirányzat	Módosított előirányzat	Teljesítés	% Teljesítés / Mód.előir.	Kiadások	Módosított előirányzat	Teljesítés	% Teljesítés / Mód.előir.
Támogatás összesen:	0	0	0	0,00	Működési kiadások	125 820	8 286	6,59
Ebből:					Személyi juttatások	0	0	0,00
EU-s forrás:					Munkaadókat terhelő járulékok és szociális hozzájárulási adó	0	0	0,00
Társfinanszírozás:					Dologi kiadások	125 820	9 286	6,59
Egyéb fejezeti finanszírozás:					Egyéb működési kiadások	0	0	0,00
Önrész összesen:	691 489	68 670	68 670	100,00	Felhalmozási kiadások	634 339	260 001	44,14
EU-s forrás maradványa:	691 489	691 489	219 617	31,76	Beruházás	634 339	260 001	44,14
Maradvány:					Egyéb felhalmozási kiadások	0	0	0,00
Bevételek összesen:	691 489	760 159	288 287	37,92	Kiadások összesen:	760 159	288 287	37,92
8. TOP 6.3.3-16. Városi környezetvédelmi infrastrukturális fejlesztések								
Bevételek	Eredeti előirányzat	Módosított előirányzat	Teljesítés	% Teljesítés / Mód.előir.	Kiadások	Módosított előirányzat	Teljesítés	% Teljesítés / Mód.előir.
Támogatás összesen:	0	0	0	0,00	Működési kiadások	4 128	0	0,00
Ebből:					Személyi juttatások	0	0	0,00
EU-s forrás:					Munkaadókat terhelő járulékok és szociális hozzájárulási adó	0	0	0,00
Társfinanszírozás:					Dologi kiadások	4 128	0	0,00
Egyéb fejezeti finanszírozás:					Ellátottak pénzbeli juttatásai	0	0	0,00
Önrész összesen:	4 128	4 128	0	0,00	Egyéb működési kiadások	0	0	0,00
EU-s forrás maradványa:	4 128	4 128	0	0,00	Felhalmozási kiadások	0	0	0,00
Maradvány:					Beruházás	0	0	0,00
Bevételek összesen:	4 128	4 128	0	0,00	Egyéb felhalmozási kiadások	0	0	0,00
9. Top Program TOP -6.5.1-16 Önkormányzati épületek energetikai korszerűsítése (Dózsa György Általános Iskola)								
Bevételek	Eredeti előirányzat	Módosított előirányzat	Teljesítés	% Teljesítés / Mód.előir.	Kiadások	Módosított előirányzat	Teljesítés	% Teljesítés / Mód.előir.
Támogatás összesen:	0	0	0	0,00	Működési kiadások	0	0	0,00
Ebből:					Személyi juttatások	0	0	0,00
EU-s forrás:					Munkaadókat terhelő járulékok és szociális hozzájárulási adó	0	0	0,00
Társfinanszírozás:					Dologi kiadások	0	0	0,00
Egyéb fejezeti finanszírozás:					Ellátottak pénzbeli juttatásai	0	0	0,00
Önrész összesen:	212 168	33 279	33 279	100,00	Egyéb működési kiadások	0	0	0,00
EU-s forrás maradvány:	212 168	212 168	114 567	54,01	Felhalmozási kiadások	245 447	147 866	60,24
Maradvány:					Beruházás	245 447	147 866	60,24
Bevételek összesen:	212 168	245 447	147 866	60,24	Egyéb felhalmozási kiadások	0	0	0,00
adatok E Ft-ban								

Dunasújváros Megyei Jogú Város Önkormányzat Európai Unióra, valamint egyéb forrásból megvalósuló projektek bevételei és kiadásai

2018. év

10. Top Program TOP -6.5.1-15 Önkormányzati épületek energetikai korszerűsítése (Petőfi Sándor Általános Iskola)							adatok E Ft-ban			
Bevételek	Eredeti előirányzat	Módosított előirányzat	Teljesítés	% Teljesítés / Mőködési / Más előir.	Kiadások	Módosított előirányzat	Eredeti előirányzat	Módosított előirányzat	Teljesítés	% Teljesítés / Mőködési / Más előir.
Támogatás összesen:		0	0	0,00	Működési kiadások	0	0	0	1 997	0,00
Ebből:					Személyi juttatások					0,00
EU-s forrás:					Munkaadókat terhelő járulékok és szociális hozzájárulási adó					0,00
Társfinanszírozás:					Dologi kiadások				1 997	0,00
Egyéb fejlesztési finanszírozás:					Ellátottak pénzbeli juttatásai					0,00
					Egyéb működési kiadások					0,00
Önrész összege:			61 414	0,00	Felhalmozási kiadások	204 721	204 721	204 721	264 138	129,02
EU-s forrás maradványa:	204 721	204 721	204 721	100,00	Beruházás	204 721	204 721	204 721	264 138	129,02
Maradvány:					Felújítás					0,00
Bevételek összesen:	204 721	204 721	268 135	130,90	Egyéb felhalmozási kiadások					0,00
					Kiadások összesen:	204 721	204 721	204 721	265 135	130,00
11. Top Program TOP -6.5.1-15 Önkormányzati épületek energetikai korszerűsítése (Vasvári Pál Általános Iskola)							adatok E Ft-ban			
Bevételek	Eredeti előirányzat	Módosított előirányzat	Teljesítés	% Teljesítés / Mőködési / Más előir.	Kiadások	Módosított előirányzat	Eredeti előirányzat	Módosított előirányzat	Teljesítés	% Teljesítés / Mőködési / Más előir.
Támogatás összesen:			0	0,00	Működési kiadások	0	0	0	0	0,00
Ebből:					Személyi juttatások					0,00
EU-s forrás:					Munkaadókat terhelő járulékok és szociális hozzájárulási adó					0,00
Társfinanszírozás:					Dologi kiadások					0,00
Egyéb fejlesztési finanszírozás:					Ellátottak pénzbeli juttatásai					0,00
					Egyéb működési kiadások					0,00
Önrész összege:		39 280	45 497	115,83	Felhalmozási kiadások	201 332	201 332	240 612	246 829	102,58
EU-s forrás maradványa:	201 332	201 332	201 332	100,00	Beruházás	201 332	201 332	240 612	246 829	102,58
Maradvány:					Felújítás					0,00
Bevételek összesen:	201 332	201 332	246 829	102,58	Egyéb felhalmozási kiadások					0,00
					Kiadások összesen:	201 332	201 332	240 612	246 829	102,58
12. Top Program TOP -6.5.1-15 Önkormányzati épületek energetikai korszerűsítése (Dóza Mozicentrum épületének energetikai korszerűsítése)							adatok E Ft-ban			
Bevételek	Eredeti előirányzat	Módosított előirányzat	Teljesítés	% Teljesítés / Mőködési / Más előir.	Kiadások	Módosított előirányzat	Eredeti előirányzat	Módosított előirányzat	Teljesítés	% Teljesítés / Mőködési / Más előir.
Támogatás összesen:			0	0,00	Működési kiadások	0	0	10 000	0	0,00
Ebből:					Személyi juttatások					0,00
EU-s forrás:					Munkaadókat terhelő járulékok és szociális hozzájárulási adó					0,00
Társfinanszírozás:					Dologi kiadások			10 000		0,00
Egyéb fejlesztési finanszírozás:					Ellátottak pénzbeli juttatásai					0,00
					Egyéb működési kiadások					0,00
Önrész összege:		41 856		0,00	Felhalmozási kiadások	0	0	31 856	0	0,00
EU-s forrás maradványa:					Beruházás			31 856		0,00
Maradvány:					Felújítás					0,00
Bevételek összesen:	0	41 856	0	0,00	Egyéb felhalmozási kiadások					0,00
					Kiadások összesen:	0	0	41 856	0	0,00

6. melléklet a 16/2018. (V. 31.) Önkormányzati rendelethez

Dunaújváros Megyei Jogú Város Önkormányzat Európai Unió, valamint egyéb forrásból megvalósuló projektek bevételai és kiadásai 2018. év

13. Top Program TOP-6.6.2-15 Szociális alapszolgáltatások infrastruktúrájának bővítése, fejlesztése									
Bevételek	Eredeti előirányzat	Módosított előirányzat	Tejlesztés	% Teljesítés / Mód.eir.	Kiadások	Eredeti előirányzat	Módosított előirányzat	Tejlesztés	% Teljesítés / Mód.eir.
Támogatás összesen:	0	0	0	0,00	Működési kiadások	0	11 929	15 719	131,77
Ebből:	0	0	0	0,00	Személyi juttatások	0	0	0	0,00
EU-s forrás:	0	0	0	0,00	Munkaadókat terhelő járulékok és szociális hozzájárulási adó	0	0	0	0,00
Társfinanszírozás:	0	0	0	0,00	Dologi kiadások	11 929	11 929	15 719	131,77
Egyéb fejlesztési finanszírozás:	0	0	0	0,00	Ellátottak pénzbeli juttatásai	0	0	0	0,00
Önrész összege:	244	244	244	100,00	Egyéb működési kiadások	0	0	0	0,00
EU-s forrás maradványa:	173 604	173 604	140 870	81,03	Felhalmozási kiadások	173 604	161 919	125 195	77,32
Maradvány:	0	0	0	0,00	Beruházás	173 604	161 919	125 195	77,32
Bevételek összesen:	173 604	173 848	140 914	81,06	Egyéb felhalmozási kiadások	0	0	0	0,00
					Kiadások összesen:	173 604	173 848	140 914	81,06
14. Top Program TOP-6.6.2-16 "Helyi foglalkoztatási együttműködések a megyei jogú város területén és városfészerégekben"									
Bevételek	Eredeti előirányzat	Módosított előirányzat	Tejlesztés	% Teljesítés / Mód.eir.	Kiadások	Eredeti előirányzat	Módosított előirányzat	Tejlesztés	% Teljesítés / Mód.eir.
Támogatás összesen:	0	0	0	0,00	Működési kiadások	73 088	70 254	25 961	36,96
Ebből:	0	0	0	0,00	Személyi juttatások	5 715	9 019	9 018	99,99
EU-s forrás:	0	0	0	0,00	Munkaadókat terhelő járulékok és szociális hozzájárulási adó	1 110	1 677	1 677	100,00
Társfinanszírozás:	0	0	0	0,00	Dologi kiadások	66 263	59 558	15 266	23,03
Egyéb fejlesztési finanszírozás:	0	0	0	0,00	Ellátottak pénzbeli juttatásai	0	0	0	0,00
Önrész összege:	0	0	0	0,00	Egyéb működési kiadások	0	0	0	0,00
EU-s forrás maradványa:	73 088	73 088	28 794	39,40	Felhalmozási kiadások	0	2 834	2 833	99,96
Maradvány:	0	0	0	0,00	Beruházás	0	2 834	2 833	99,96
Bevételek összesen:	73 088	73 088	28 794	39,40	Felújítás	0	0	0	0,00
					Egyéb felhalmozási kiadások	0	0	0	0,00
					Kiadások összesen:	73 088	73 088	28 794	39,40
15. Top Program TOP-6.6.1-16 "Egészségügyi alapszolgáltatások infrastruktúrájának fejlesztése"									
Bevételek	Eredeti előirányzat	Módosított előirányzat	Tejlesztés	% Teljesítés / Mód.eir.	Kiadások	Eredeti előirányzat	Módosított előirányzat	Tejlesztés	% Teljesítés / Mód.eir.
Támogatás összesen:	0	0	0	0,00	Működési kiadások	0	3 500	3 000	85,71
Ebből:	0	0	0	0,00	Személyi juttatások	0	0	0	0,00
EU-s forrás:	0	0	0	0,00	Munkaadókat terhelő járulékok és szociális hozzájárulási adó	0	0	0	0,00
Társfinanszírozás:	0	0	0	0,00	Dologi kiadások	3 500	3 500	3 000	85,71
Egyéb fejlesztési finanszírozás:	0	0	0	0,00	Ellátottak pénzbeli juttatásai	0	0	0	0,00
Önrész összege:	10 000	13 500	13 000	96,30	Egyéb működési kiadások	0	0	0	0,00
EU-s forrás maradványa:	0	0	0	0,00	Felhalmozási kiadások	10 000	10 000	10 000	100,00
Maradvány:	0	0	0	0,00	Beruházás	10 000	10 000	10 000	100,00
Bevételek összesen:	10 000	13 500	13 000	96,30	Felújítás	0	0	0	0,00
					Egyéb felhalmozási kiadások	0	0	0	0,00
					Kiadások összesen:	10 000	13 500	13 000	96,30

6. melléklet a 2019. (V. 31.) Önkormányzati rendelethez

Dunaújváros Megyei Jogú Város Önkormányzat Európai Unió, valamint egyéb forrásból megvalósuló projektek bevételei és kiadásai

2018. év

16. Top Program TOP-6.1.4-16 "Társadalmi és környezeti szempontból fenntartható turizmusfejlesztés"				adatok E Ft-ban					
Bevételek	Eredeti előirányzat	Módosított előirányzat	Teljesítés	% Teljesítés / Mód. előir.	Kiadások	Eredeti előirányzat	Módosított előirányzat	Teljesítés	% Teljesítés / Mód. előir.
Támogatás összesen:	80 772	80 772	0	0,00	Működési kiadások	0	0	0	0,00
Ebből:					Személyi juttatások	0	0	0	0,00
EU-s forrás:	80 772	80 772	0	0,00	Munkaadókat terhelő járulékok és szociális hozzájárulási adó	0	0	0	0,00
Társfinanszírozás:					Dologi kiadások	0	0	0	0,00
Egyéb lejezeti finanszírozás:					Ellátottak pénzbeli juttatásai	0	0	0	0,00
Önrész összege:		10 160	0	0,00	Egyéb működési kiadások	0	0	0	0,00
EU-s forrás maradványa:		0	0	0,00	Felhalmozási kiadások	80 772	80 932	0	0,00
Maradvány:		0	0	0,00	Beruházás	80 772	80 932	0	0,00
Bevételek összesen:	80 772	90 932	0	0,00	Felújítás	0	0	0	0,00
					Egyéb felhalmozási kiadások	0	0	0	0,00
					Kiadások összesen:	80 772	90 932	0	0,00
17. TOP-6.9.2-16 "Helyi identitás és kohézió erősítése"				adatok E Ft-ban					
Bevételek	Eredeti előirányzat	Módosított előirányzat	Teljesítés	% Teljesítés / Mód. előir.	Kiadások	Eredeti előirányzat	Módosított előirányzat	Teljesítés	% Teljesítés / Mód. előir.
Támogatás összesen:	10 950	10 950	0	0,00	Működési kiadások	12 000	23 000	10 930	47,52
Ebből:					Személyi juttatások	0	0	0	0,00
EU-s forrás:	10 950	10 950	0	0,00	Munkaadókat terhelő járulékok és szociális hozzájárulási adó	0	0	0	0,00
Társfinanszírozás:					Dologi kiadások	12 000	23 000	10 930	47,52
Egyéb lejezeti finanszírozás:					Ellátottak pénzbeli juttatásai	0	0	0	0,00
Önrész összege:		12 000	10 930	90,71	Egyéb működési kiadások	0	0	0	0,00
EU-s forrás maradványa:		0	0	0,00	Felhalmozási kiadások	0	0	0	0,00
Maradvány:		0	0	0,00	Beruházás	0	0	0	0,00
Bevételek összesen:	12 000	23 000	10 930	47,52	Felújítás	0	0	0	0,00
					Egyéb felhalmozási kiadások	0	0	0	0,00
					Kiadások összesen:	12 000	23 000	10 930	47,52
18. Modern Városok Program előkészítési költségvetés				adatok E Ft-ban					
Bevételek	Eredeti előirányzat	Módosított előirányzat	Teljesítés	% Teljesítés / Mód. előir.	Kiadások	Eredeti előirányzat	Módosított előirányzat	Teljesítés	% Teljesítés / Mód. előir.
Támogatás összesen:	0	0	0	0,00	Működési kiadások	100 319	153 076	137 466	89,80
Ebből:					Személyi juttatások	0	0	0	0,00
EU-s forrás:					Munkaadókat terhelő járulékok és szociális hozzájárulási adó	0	0	0	0,00
Társfinanszírozás:					Dologi kiadások	48 986	25 596	9 986	38,01
Egyéb lejezeti finanszírozás:					Ellátottak pénzbeli juttatásai	0	0	0	0,00
Önrész összege:		153 527	137 917	89,83	Egyéb működési kiadások	50 333	127 480	127 480	100,00
EU-s forrás maradványa:		0	0	0,00	Felhalmozási kiadások	451	451	451	100,00
Maradvány:		0	0	0,00	Beruházás	451	451	451	100,00
Bevételek összesen:	100 770	153 527	137 917	89,83	Felújítás	0	0	0	0,00
					Egyéb felhalmozási kiadások	0	0	0	0,00
					Kiadások összesen:	100 770	153 527	137 917	89,83

6. melléklet a 2019. (V. 31.) Önkormányzati rendelethez

Dunaújváros Megyei Jogú Város Önkormányzat Európai Unió-s, valamint egyéb forrásból megvalósuló projektek bevételei és kiadásai
2018. év

19. Modern Városok Program - Új szálloda beruházás előkészítésével kapcsolatos feladatok				adatok E Ft-ban					
Bevételek	Eredeti előirányzat	Módosított előirányzat	Teljesítés	% Teljesítés / Mód.előir.	Kiadások	Eredeti előirányzat	Módosított előirányzat	Teljesítés	% Teljesítés / Mód.előir.
Támogatás összesen:	0	0	0	0,00	Mikrodöntési kiadások	0	5 650	5 650	100,00
Ebből:					Személyi juttatások		0		0,00
EU-s forrás:					Munkaadókat terhelő járulékok és szociális hozzájárulási adó		0		0,00
Társfinanszírozás:					Dologi kiadások		5 650	5 650	100,00
Egyéb fejlesztési finanszírozás:					Ellátottak pénzbeli juttatásai		0		0,00
Önrész összege:		21 779		0,00	Egyéb működési kiadások	0	16 129	0	0,00
EU-s forrás maradványa:		0		25,94	Felhalmozási kiadások	0	16 129	0	0,00
Maradvány:		0		0,00	Beruházás		0		0,00
Bevételek összesen:	0	21 779	5 650	25,94	Felújítás		0		0,00
					Egyéb felhalmozási kiadások		0		0,00
					Kiadások összesen:	0	21 779	5 650	25,94
20. Modern Városok Program - Dunaújvárosi fürdő- és vízisport centrum				adatok E Ft-ban					
Bevételek	Eredeti előirányzat	Módosított előirányzat	Teljesítés	% Teljesítés / Mód.előir.	Kiadások	Eredeti előirányzat	Módosított előirányzat	Teljesítés	% Teljesítés / Mód.előir.
Támogatás összesen:	3 302 361	3 302 361	2 340 116	70,86	Kiadások	22 950	18 746	47 561	253,71
Ebből:					Mikrodöntési kiadások		0		0,00
EU-s forrás:					Személyi juttatások		0		0,00
Társfinanszírozás:					Munkaadókat terhelő járulékok és szociális hozzájárulási adó		0		0,00
Egyéb fejlesztési finanszírozás:	3 302 361	3 302 361	2 340 116	70,86	Dologi kiadások	22 950	18 746	47 561	253,71
Önrész összege:	123 993	36 275		0,00	Ellátottak pénzbeli juttatásai		0		0,00
EU-s forrás maradványa:		0		0,00	Egyéb működési kiadások		0		0,00
Maradvány:	37 466	37 466		0,00	Felhalmozási kiadások	3 440 876	3 366 366	685 249	17,73
Bevételek összesen:	3 463 825	3 375 102	2 340 116	69,33	Beruházás	3 440 876	3 366 366	595 249	17,73
					Felújítás		0		0,00
					Egyéb felhalmozási kiadások		0		0,00
					Kiadások összesen:	3 463 826	3 375 102	642 810	19,05
21. Modern Városok Program - A városi víziközmű-hálózat fejlesztése				adatok E Ft-ban					
Bevételek	Eredeti előirányzat	Módosított előirányzat	Teljesítés	% Teljesítés / Mód.előir.	Kiadások	Eredeti előirányzat	Módosított előirányzat	Teljesítés	% Teljesítés / Mód.előir.
Támogatás összesen:	0	0	0	0,00	Kiadások	0	2 540	25 030	985,43
Ebből:					Mikrodöntési kiadások		0		0,00
EU-s forrás:					Személyi juttatások		0		0,00
Társfinanszírozás:					Munkaadókat terhelő járulékok és szociális hozzájárulási adó		0		0,00
Egyéb fejlesztési finanszírozás:	0	0	0	0,00	Dologi kiadások	2 540	2 540	25 030	985,43
Önrész összege:		2 540		0,00	Ellátottak pénzbeli juttatásai		0		0,00
EU-s forrás maradványa:		0		0,00	Egyéb működési kiadások		0		0,00
Maradvány:	663 576	663 576	104 087	15,69	Felhalmozási kiadások	663 576	663 576	79 057	11,91
Bevételek összesen:	663 576	666 116	104 087	15,63	Beruházás	663 576	663 576	79 057	11,91
					Felújítás		0		0,00
					Egyéb felhalmozási kiadások		0		0,00
					Kiadások összesen:	663 576	666 116	104 087	15,63

12. oldal / 7. oldal

6. melléklet a 16/2019. (V. 31.) Önkormányzati rendelethez

Dunaújváros Megyei Jogú Város Önkormányzat Európai Unió-s, valamint egyéb forrásból megvalósuló projektek bevételei és kiadásai
2018. év

22. Modern Városok Program - Radari sporttelep fejlesztése						adatok E Ft-ban								
Bevételek	Eredeti előirányzat	Módosított előirányzat	Tejlesztés	% Teljesítés / Mód.előir.	Kiadások	Eredeti előirányzat	Módosított előirányzat	Tejlesztés	% Teljesítés / Mód.előir.	Kiadások	Eredeti előirányzat	Módosított előirányzat	Tejlesztés	% Teljesítés / Mód.előir.
Támogatás összesen:	0	0	0	0,00	Működési kiadások	0	24 432	20 622	84,41	Működési kiadások	0	24 432	20 622	84,41
Ebből:					Személyi juttatások		0		0,00	Személyi juttatások		0		0,00
EU-s forrás:					Munkaadókat terhelő járulékok és szociális hozzájárulási adó		0		0,00	Munkaadókat terhelő járulékok és szociális hozzájárulási adó		0		0,00
Társfinanszírozás:					Dologi kiadások		24 432	20 622	84,41	Dologi kiadások		24 432	20 622	84,41
Egyéb fejlesztési finanszírozás:					Ellátottak pénzbeli juttatásai		0		0,00	Ellátottak pénzbeli juttatásai		0		0,00
Önrész összege:		3 810		0,00	Egyéb működési kiadások		0		0,00	Egyéb működési kiadások		0		0,00
EU-s forrás maradványa:		0		0,00	Felhalmozási kiadások	633 206	638 301	636 281	100,00	Felhalmozási kiadások	633 206	638 301	636 281	100,00
Maradvány:	633 206	656 923	656 903	100,00	Beruházás	245 292	245 292	245 292	100,00	Beruházás	245 292	245 292	245 292	100,00
Bevételek összesen:	633 206	660 733	656 903	99,42	Felújítás	361 009	361 009	360 989	99,99	Felújítás	361 009	361 009	360 989	99,99
					Egyéb felhalmozási kiadások	0	0	0	0,00	Egyéb felhalmozási kiadások	0	0	0	0,00
					Kiadások összesen:	633 206	660 733	656 903	99,42	Kiadások összesen:	633 206	660 733	656 903	99,42
23. Modern Városok Program keretében a dunai városi Intercia Múzeum új helyen történő elhelyezését, valamint a múzeum által jelenleg használt épület száltalodal célra történő átalakítását célzó														
Bevételek	Eredeti előirányzat	Módosított előirányzat	Tejlesztés	% Teljesítés / Mód.előir.	Kiadások	Eredeti előirányzat	Módosított előirányzat	Tejlesztés	% Teljesítés / Mód.előir.	Kiadások	Eredeti előirányzat	Módosított előirányzat	Tejlesztés	% Teljesítés / Mód.előir.
Támogatás összesen:	465 200	465 200	0	0,00	Működési kiadások	0	0	0	0,00	Működési kiadások	0	0	0	0,00
Ebből:					Személyi juttatások		0		0,00	Személyi juttatások		0		0,00
EU-s forrás:					Munkaadókat terhelő járulékok és szociális hozzájárulási adó		0		0,00	Munkaadókat terhelő járulékok és szociális hozzájárulási adó		0		0,00
Társfinanszírozás:					Dologi kiadások		465 200		0,00	Dologi kiadások		465 200		0,00
Egyéb fejlesztési finanszírozás:	465 200	465 200	0	0,00	Ellátottak pénzbeli juttatásai		0		0,00	Ellátottak pénzbeli juttatásai		0		0,00
Önrész összege:		0		0,00	Egyéb működési kiadások		0		0,00	Egyéb működési kiadások		0		0,00
EU-s forrás maradványa:		0		0,00	Felhalmozási kiadások	465 200	465 200	465 200	100,00	Felhalmozási kiadások	465 200	465 200	465 200	100,00
Maradvány:		0		0,00	Beruházás	465 200	465 200	465 200	100,00	Beruházás	465 200	465 200	465 200	100,00
Bevételek összesen:	465 200	465 200	0	0,00	Felújítás	0	0	0	0,00	Felújítás	0	0	0	0,00
					Egyéb felhalmozási kiadások	0	0	0	0,00	Egyéb felhalmozási kiadások	0	0	0	0,00
					Kiadások összesen:	465 200	465 200	465 200	100,00	Kiadások összesen:	465 200	465 200	465 200	100,00
24. Modern Városok Program keretében a dunai városi vidámpark, illetve a vidámparki terület fejlesztését, funkcióváltását célzó beruházás														
Bevételek	Eredeti előirányzat	Módosított előirányzat	Tejlesztés	% Teljesítés / Mód.előir.	Kiadások	Eredeti előirányzat	Módosított előirányzat	Tejlesztés	% Teljesítés / Mód.előir.	Kiadások	Eredeti előirányzat	Módosított előirányzat	Tejlesztés	% Teljesítés / Mód.előir.
Támogatás összesen:	415 430	415 430	415 430	100,00	Működési kiadások	0	0	0	0,00	Működési kiadások	0	0	0	0,00
Ebből:					Személyi juttatások		0		0,00	Személyi juttatások		0		0,00
EU-s forrás:					Munkaadókat terhelő járulékok és szociális hozzájárulási adó		0		0,00	Munkaadókat terhelő járulékok és szociális hozzájárulási adó		0		0,00
Társfinanszírozás:					Dologi kiadások		415 430	415 430	100,00	Dologi kiadások		415 430	415 430	100,00
Egyéb fejlesztési finanszírozás:	415 430	415 430	0	0,00	Ellátottak pénzbeli juttatásai		0		0,00	Ellátottak pénzbeli juttatásai		0		0,00
Önrész összege:		0		0,00	Egyéb működési kiadások		0		0,00	Egyéb működési kiadások		0		0,00
EU-s forrás maradványa:		0		0,00	Felhalmozási kiadások	439 520	439 520	439 520	100,00	Felhalmozási kiadások	439 520	439 520	439 520	100,00
Maradvány:	24 090	24 090	0	0,00	Beruházás	439 520	439 520	439 520	100,00	Beruházás	439 520	439 520	439 520	100,00
Bevételek összesen:	439 520	439 520	415 430	94,52	Felújítás	0	0	0	0,00	Felújítás	0	0	0	0,00
					Egyéb felhalmozási kiadások	0	0	0	0,00	Egyéb felhalmozási kiadások	0	0	0	0,00
					Kiadások összesen:	439 520	439 520	439 520	100,00	Kiadások összesen:	439 520	439 520	439 520	100,00

6. melléklet a 16/2019. (V. 31.) Önkormányzati rendelethez

Dunaújváros Megyei Jogú Város Önkormányzat Európai Unió, valamint egyéb forrásból megvalósuló projektek bevételei és kiadásai

2018. év

25. Modern Városok Program keretében a dunaújvárosi Szalkiszéket rekonstrukciós célú fejlesztésére irányuló beruházás							adatok E Ft-ban			
Bevételek	Eredeti előirányzat	Módosított előirányzat	Teljesítés	% teljesítés / módosított	Kiadások	Eredeti előirányzat	Módosított előirányzat	Teljesítés	% teljesítés / módosított	
Támogatás összesen:	435 411	435 411	435 411	100,00	Működési kiadások	0	173 367	22 027	12,71	
Ebből:					Személyi juttatások		0		0,00	
EU-s forrás:					Munkaadókat terhelő járulékok és szociális hozzájárulási adó		0		0,00	
Társfinanszírozás:					Dologi kiadások		173 367	22 027	12,71	
Egyéb fejlesztési finanszírozás:	435 411	435 411	435 411	100,00	Egyéb működési kiadások		0		0,00	
Önrész összege:					Felhalmozási kiadások	1 189 552		0	0,00	
EU-s forrás maradványa:					Beruházás	1 189 552	986 185	0	0,00	
Maradvány:	724 141	724 141		0,00	Fejlesztés		0		0,00	
Bevételek összesen:	1 159 552	1 159 552	435 411	37,55	Egyéb felhalmozási kiadások		0		0,00	
					Kiadások összesen:	1 189 552	1 189 652	22 027	1,90	
26. Modern Városok Program keretében az Elektromobilitási fejlesztés programja							adatok E Ft-ban			
Bevételek	Eredeti előirányzat	Módosított előirányzat	Teljesítés	% teljesítés / módosított	Kiadások	Eredeti előirányzat	Módosított előirányzat	Teljesítés	% teljesítés / módosított	
Támogatás összesen:	0	100 000	100 000	100,00	Működési kiadások	0	100 000	59 050	59,05	
Ebből:					Személyi juttatások				0,00	
EU-s forrás:					Munkaadókat terhelő járulékok és szociális hozzájárulási adó		0		0,00	
Társfinanszírozás:					Dologi kiadások		100 000	59 050	59,05	
Egyéb fejlesztési finanszírozás:					Ellátottak pénzbeli juttatásai		0		0,00	
Önrész összege:					Egyéb működési kiadások		0		0,00	
EU-s forrás maradványa:					Felhalmozási kiadások	0		0	0,00	
Maradvány:					Beruházás				0,00	
Bevételek összesen:	0	100 000	100 000	100,00	Fejlesztés		0		0,00	
					Egyéb felhalmozási kiadások		0		0,00	
					Kiadások összesen:	0	100 000	59 050	59,05	
27. Világörökségi Helyszínek Pályázat							adatok E Ft-ban			
Bevételek	Eredeti előirányzat	Módosított előirányzat	Teljesítés	% teljesítés / módosított	Kiadások	Eredeti előirányzat	Módosított előirányzat	Teljesítés	% teljesítés / módosított	
Támogatás összesen:	600 000	600 000	0	0,00	Működési kiadások	0	0	0	0,00	
Ebből:					Személyi juttatások				0,00	
EU-s forrás:	600 000	600 000	0	0,00	Munkaadókat terhelő járulékok és szociális hozzájárulási adó		0		0,00	
Társfinanszírozás:					Dologi kiadások		0		0,00	
Egyéb fejlesztési finanszírozás:					Ellátottak pénzbeli juttatásai		0		0,00	
Önrész összege:					Egyéb működési kiadások		0		0,00	
EU-s forrás maradványa:					Felhalmozási kiadások	600 000	600 000	0	0,00	
Maradvány:					Beruházás	600 000	600 000	0	0,00	
Bevételek összesen:	800 000	600 000	0	0,00	Fejlesztés		0		0,00	
					Egyéb felhalmozási kiadások		0		0,00	
					Kiadások összesen:	600 000	600 000	0	0,00	

6. melléklet a 16/2019. (V. 31.) Önkormányzati rendelethez

Dunaújváros Megyei Jogú Város Önkormányzat Európai Unió, valamint egyéb forrásból megvalósuló projektek bevételei és kiadásai

2018. év

Bevételek	adatok E Ft-ban				Kiadások	adatok E Ft-ban			
	Eredeti előirányzat	Módosított előirányzat	Teljesítés	% Teljesítés / Teljesítés /		Eredeti előirányzat	Módosított előirányzat	Teljesítés	% Teljesítés / Teljesítés /
28. Jeddik Anyos Terv Elektromos töltőállomás alprogram									
Támogatás összesen:	0	0	0	0,00	Működési kiadások	2 222	2 222	100,00	0,00
Ebből:					Személyi juttatások	0	0	0,00	0,00
EU-s forrás:					Munkaadókat terhelő járulékok és szociális hozzájárulási adó	0	0	0,00	0,00
Társfinanszírozás:					Dologi kiadások	2 222	2 222	100,00	0,00
Egyéb fejlesztési finanszírozás:					Egyéb működési kiadások	0	0	0,00	0,00
Öntérsz összeg:	3 127	3 327	494	14,85	Felhalmozási kiadások	10 755	8 533	5700	66,88
EU-s forrás maradvány:	7 428	7 428	7 428	100,00	Beruházás	10 755	8 533	5700	66,80
Maradvány:					Felújítás	0	0	0,00	0,00
Bevételek összesen:	10 755	10 755	7 822	73,66	Egyéb felhalmozási kiadások	0	0	0,00	0,00
					Kiadások összesen:	10 755	7 822	73,66	
29. INTERREG IV/C projekt fenntartási kiadásai									
Támogatás összesen:	0	0	0	0,00	Kiadások	15 690	15 690	100,00	0,00
Ebből:					Működési kiadások	15 690	15 690	100,00	0,00
EU-s forrás:					Személyi juttatások	0	0	0,00	0,00
Társfinanszírozás:					Munkaadókat terhelő járulékok és szociális hozzájárulási adó	0	0	0,00	0,00
Egyéb fejlesztési finanszírozás:					Dologi kiadások	15 690	15 690	100,00	0,00
Öntérsz összeg:	15 690	15 690	0	0,00	Ellátottak pénzbeli juttatásai	0	0	0,00	0,00
EU-s forrás maradvány:					Egyéb működési kiadások	0	0	0,00	0,00
Maradvány:					Beruházás	0	0	0,00	0,00
Bevételek összesen:	15 690	15 690	0	0,00	Felújítás	0	0	0,00	0,00
					Egyéb felhalmozási kiadások	0	0	0,00	0,00
					Kiadások összesen:	15 690	15 690	100,00	
30. KÜFOP-1.2.1-VEKOP-16 "Csatlakoztatási konstrukció az önkormányzati ASP rendszer országos kiterjesztéséhez"									
Támogatás összesen:	0	0	0	0,00	Kiadások	11 835	11 835	100,00	7,60
Ebből:					Működési kiadások	11 835	11 835	100,00	0,00
EU-s forrás:					Személyi juttatások	0	0	0,00	0,00
Társfinanszírozás:					Munkaadókat terhelő járulékok és szociális hozzájárulási adó	0	0	0,00	0,00
Egyéb fejlesztési finanszírozás:					Dologi kiadások	11 835	11 835	100,00	7,60
Öntérsz összeg:	4 988	4 988	0	0,00	Ellátottak pénzbeli juttatásai	0	0	0,00	0,00
EU-s forrás maradvány:	6 847	6 847	688	13,13	Egyéb működési kiadások	0	0	0,00	0,00
Maradvány:					Felhalmozási kiadások	0	0	0,00	0,00
Bevételek összesen:	11 835	11 835	899	7,60	Beruházás	0	0	0,00	0,00
					Felújítás	0	0	0,00	0,00
					Egyéb felhalmozási kiadások	0	0	0,00	0,00
					Kiadások összesen:	11 835	11 835	100,00	7,60

6. melléklet a 2019. (V. 31.) Önkormányzati rendelethez

Dunaújváros Megyei Jogú Város Önkormányzat Európai Unió, valamint egyéb forrásból megvalósuló projektek bevételei és kiadásai

2018. év

Bevételek	adatok E Ft-ban				Kiadások	adatok E Ft-ban			
	Eredeti előirányzat	Módosított előirányzat	Teljesítés	% Teljesítés /		Eredeti előirányzat	Módosított előirányzat	Teljesítés	% Teljesítés /
Támogatás összesen:	3 490 524	3 496 048	0	0,00	Működési kiadások	50 743	50 743	100,00	
Ebből:					Munkaadókat terhelő járulékok és szociális hozzájárulási adó	0	0	0,00	
EU-s forrás:		0		0,00	Személyi juttatások			0,00	
Társfinanszírozás:		0		0,00	Munkaadókat terhelő járulékok és szociális hozzájárulási adó			0,00	
Egyéb fejlesztési finanszírozás:	3 490 524	3 496 048	0	0,00	Dologi kiadások	50 743	50 743	100,00	
Önérték értékesítés:		0		0,00	Ellátottak pénzbeli juttatásai	0	0	0,00	
EU-s forrás maradvány:		0		0,00	Egyéb működési kiadások	0	0	0,00	
Maradvány:	500 000	500 000	50 743	10,15	Felhalmozási kiadások	3 935 305	0	0,00	
Bevételek összesen:	3 990 524	3 986 048	50 743	1,27	Beruházás	3 935 305	0	0,00	
					Felújítás	3 935 305	0	0,00	
					Egyéb felhalmozási kiadások	0	0	0,00	
					Kiadások összesen:	3 986 048	50 743	1,27	
31. KAB-KEF-17-B/C Kábeltelevízió Főútonok programjának támogatása									
Bevételek									
Támogatás összesen:		1 800	1 800	100,00	Kiadások				
Ebből:		0	0	0,00	Működési kiadások	2 000	2 000	100,00	
EU-s forrás:		0	0	0,00	Személyi juttatások	340	340	100,00	
Társfinanszírozás:		0	0	0,00	Munkaadókat terhelő járulékok és szociális hozzájárulási adó	60	60	100,00	
Egyéb fejlesztési finanszírozás:		1 800	1 800	100,00	Dologi kiadások	1 800	1 800	100,00	
Önérték értékesítés:		0	0	0,00	Ellátottak pénzbeli juttatásai	0	0	0,00	
EU-s forrás maradvány:		200	200	100,00	Egyéb működési kiadások	0	0	0,00	
Maradvány:		0	0	0,00	Felhalmozási kiadások	0	0	0,00	
Bevételek összesen:	0	2 000	2 000	100,00	Beruházás	0	0	0,00	
					Felújítás	0	0	0,00	
					Egyéb felhalmozási kiadások	0	0	0,00	
					Kiadások összesen:	2 000	2 000	100,00	

6. melléklet a LC/2019. (V. 31.) Önkormányzati rendelethez

Dunaújváros Megyei Jogú Város Önkormányzat Európai Unió-, valamint egyéb forrásból megvalósuló
projektek bevételai és kiadásai
2018. év

Bevételek	adatok E Ft-ban					Kiadások	adatok E Ft-ban				
	Eredeti előirányzat	Módosított előirányzat	Teljesítés	% Teljesítés / Mód. előir.	% Teljesítés / Mód. előir.		Eredeti előirányzat	Módosított előirányzat	Teljesítés	% Teljesítés / Mód. előir.	
Támogatás összesen:	9 200 648	9 800 130	3 704 644	37,80	37,80	Működési kiadások	369 263	975 996	547 844	56,13	
Ebből:						Személyi juttatások	5 775	9 419	9 418	99,99	
EU-s forrás:	691 722	695 624	11 787	1,69	1,69	Munkaadókat terhelő járulékok és szociális hozzájárulási adó	1 122	1 749	1 749	100,00	
Társfinanszírozás:	0	0	0	0,00	0,00	Dologi kiadások	312 033	837 348	409 197	48,87	
Egyéb fejlesztési finanszírozás:	8 508 926	9 104 506	3 692 757	40,56	40,56	Ellátottak pénzbeli juttatásai	0	0	0	0,00	
	0	0	0	0,00	0,00	Egyéb működési kiadások	50 333	127 480	127 480	100,00	
Önrész összege:	459 585	524 630	377 300	71,92	71,92	Felhalmozási kiadások	13 950 702	14 400 278	2 594 906	18,02	
EU-s forrás maradványa:	1 590 661	1 968 725	921 779	47,06	47,06	Beruházás	13 317 497	14 009 269	2 203 917	15,73	
Maradvány:	3 069 071	3 082 789	812 632	26,28	26,28	Felújítás	633 205	391 009	390 989	99,99	
	0	0	0	0,00	0,00	Egyéb felhalmozási kiadások	0	0	0	0,00	
Bevételek összesen:	14 319 965	15 376 274	5 816 255	37,83	37,83	Kiadások összesen:	14 319 965	15 376 274	3 142 750	20,44	

Dunaújváros, 2019. május 30.

Dunaújváros Megyei Jogú Város Összesített
felhalmozási kiadási -tervezeték melléklet

Megnevezés	2018. évi															% 14 + 10	
	Eredeti előirányzat					Módosított előirányzat					Teljesítés						
	3	4	5	6	7	8	9	10	11	12	13	14	15				
1. Önkormányzati beruházások																	
1. Önkormányzati feladatokhoz kapcsolódó beruházások																	
1. Városfejlesztés és rendezés	136 137	85 864	0	221 991	67 880	82 082	0	149 862	34 297	30 051	0	64 348	42,91				
2. Városüzemeltetés	124 359	0	0	124 359	263 623	0	0	263 623	178 777	0	0	178 777	67,82				
3. Vizgazdálkodás és vízellátás	18 820	0	0	18 820	20 080	0	0	20 080	14 173	0	0	14 173	70,56				
4. Környezeti és egészségügy	7 000	0	0	7 000	7 000	0	0	7 000	6 086	0	0	6 086	87,09				
5. Vízkezelő-szolgáltatás	15 000	0	0	15 000	15 000	0	0	15 000	0	0	0	0	0,00				
6. Piaci, vásári lévelvényiség	0	0	0	0	0	0	0	0	0	0	0	0	0,00				
7. Könyvtárvédelem	0	0	0	0	0	0	0	0	0	0	0	0	0,00				
8. Közbiztonsági feladatok	68 000	3 635	0	71 635	68 000	3 635	0	71 635	0	3 635	0	3 635	5,07				
9. Kulturális, oktatási és ifjúsági feladatok	0	0	0	0	0	0	0	0	0	0	0	0	0,00				
10. Szociális és gyermekvédelmi feladatok	1 090	0	0	1 090	1 090	0	0	1 090	1 090	0	0	1 090	100,00				
11. Egészségügyi feladatok	5 311	0	0	5 311	5 311	0	0	5 311	3 685	0	0	3 685	69,38				
12. Közlekedésközvetítés	0	0	0	0	0	0	0	0	0	0	0	0	0,00				
13. Sport célok és feladatok	0	13 754	0	13 754	0	13 754	0	13 754	0	0	0	0	0,00				
14. Vagyongazdálkodási feladatok	21 860	95 250	0	116 430	13 883	33 826	0	47 709	2 072	0	0	2 072	4,34				
15. Lakás- és helyettesítésközvetítés	0	0	0	0	0	0	0	0	0	0	0	0	0,00				
16. Helyi közösségi közélet	0	0	0	0	0	0	0	0	0	0	0	0	0,00				
17. Önkormányzati igazgatás	0	0	0	0	0	0	0	0	0	0	0	0	0,00				
18. Helyi közintézmények igazgatási és egyéb kiadásai	3 175	0	0	3 175	3 175	0	0	3 175	0	0	0	0	0,00				
19. Polgári- és katasztrófa védelem	508	0	0	508	508	0	0	508	374	0	0	374	73,62				
20. Nemzetiségi ügyek	0	0	0	0	0	0	0	0	0	0	0	0	0,00				
21. Többoldalú Kistérségi Törzslás	0	0	0	0	0	0	0	0	0	0	0	0	0,00				
22. Kölcsművek kiadásai	0	0	0	0	0	0	0	0	0	0	0	0	0,00				
23. Pályázati és egyéb támogatással megvalósuló projektek kiadásai	0	13 317 497	0	13 317 497	0	14 009 269	0	14 009 269	0	2 203 917	0	2 203 917	15,73				
Önkormányzati beruházások összesen:	400 800	13 815 990	0	13 916 570	465 560	14 142 566	0	14 608 126	240 564	2 237 603	0	2 478 167	16,86				
2. Önkormányzati felújítási kiadások																	
1. Városfejlesztés és rendezés	349 862	0	0	349 862	391 455	0	0	391 455	259 494	0	0	259 494	60,29				
2. Városüzemeltetés	257 176	0	0	257 176	381 036	0	0	381 036	286 311	0	0	286 311	75,13				
3. Vizgazdálkodás és vízellátás	15 000	0	0	15 000	15 000	0	0	15 000	0	0	0	0	0,00				
4. Környezeti és egészségügy	0	0	0	0	0	0	0	0	0	0	0	0	0,00				
5. Vízkezelő-szolgáltatás	674 721	0	0	674 721	671 325	0	0	671 325	326 298	0	0	326 298	48,60				
6. Piaci, vásári lévelvényiség	0	0	0	0	0	0	0	0	0	0	0	0	0,00				
7. Könyvtárvédelem	0	0	0	0	0	0	0	0	0	0	0	0	0,00				
8. Közbiztonsági feladatok	0	0	0	0	0	0	0	0	0	0	0	0	0,00				
9. Kulturális, oktatási és ifjúsági feladatok	2 884	0	0	2 884	2 884	0	0	2 884	0	0	0	0	0,00				
10. Szociális és gyermekvédelmi feladatok	0	0	0	0	0	0	0	0	0	0	0	0	0,00				

Dunaújváros Megyei Jogú Város összesített felhalmozási kiadásai -fartékok nélküli-

Megnevezés	2018. évi adatok E Ft-ban										% 14 + 10		
	Eredeti előirányzat			Módosított előirányzat			Teljesítés			Összesen			
	Költség felmerülés	Önkormányzati feladatok	Államháztartás feladatok	Összesen	Költség felmerülés	Önkormányzati feladatok	Államháztartás feladatok	Összesen	Költség felmerülés			Önkormányzati feladatok	Államháztartás feladatok
1	3	4	5	6	7	8	9	10	11	12	13	14	15
11. Egészségügyi feladatok	405	0	0	408	405	0	0	405	0	0	0	405	100,00
12. Közfelújítások	0	0	0	0	0	0	0	0	0	0	0	0	0,00
13. Sport célok és feladatok	0	0	0	0	3 353	0	0	3 353	0	0	0	0	0,00
14. Vagyonügyműveleti feladatok	111 449	0	0	111 449	135 682	3 448	0	139 130	98 530	3 448	0	101 978	73,30
15. Lakás- és helyiségszámvetés	0	0	0	0	0	0	0	0	0	0	0	0	0,00
16. Helyi közérdekű közlekedés	0	0	0	0	0	0	0	0	0	0	0	0	0,00
17. Önkormányzati igazgatás	0	0	0	0	0	0	0	0	0	0	0	0	0,00
18. Helyi közügyek igazgatása és egyéb kiadásai	0	0	0	0	0	0	0	0	0	0	0	0	0,00
19. Polgári és katasztrófa védelem	0	0	0	0	0	0	0	0	0	0	0	0	0,00
20. Nemzetiségi ügyek	0	0	0	0	0	0	0	0	0	0	0	0	0,00
21. Többszintű Kistérségi Társulás	0	0	0	0	0	0	0	0	0	0	0	0	0,00
22. Kölcshónok kiadásai	0	0	0	0	0	0	0	0	0	0	0	0	0,00
23. Pályázati és egyéb támogatással megvalósuló projektek kiadásai	653 205	0	0	633 205	0	0	0	391 009	0	380 889	0	380 889	99,99
Önkormányzati felülfeladatok összesen:	1 411 500	633 205	0	2 044 705	1 601 203	394 457	0	1 995 660	971 039	394 437	0	1 365 476	66,42
3. Önkormányzat által fenntartott költségvetési szervek beruházási kiadásai													
1. Polgármesteri Hivatal	34 603	0	0	34 603	54 486	0	0	54 486	31 008	0	0	31 008	56,91
2. Dunaújvárosi Óvoda	2 951	0	0	2 951	7 645	0	0	7 645	7 603	0	0	7 603	99,45
3. Bölcsődék igazgatósága	1 737	0	0	1 737	6 903	0	0	6 903	5 289	0	0	5 289	76,33
4. Egyesített Szociális Intézmény	13 722	0	0	13 722	25 808	0	0	25 808	20 633	533	0	21 167	82,02
5. Utikereszt Szeplő Szolgálat	2 000	0	0	2 000	12 480	0	0	12 480	7 818	0	0	7 818	62,84
6. Barokk Káptalánház	8 248	0	0	8 248	20 129	0	0	20 129	19 939	0	0	19 939	99,35
7. József Attila Könyvtár	7 888	0	0	7 888	16 012	0	0	16 012	14 156	0	0	14 156	88,41
8. Egészségmegőrzési Központ	1 227	0	0	1 227	1 227	0	0	1 227	824	0	0	824	67,14
9. Intercisa Művelődési Központ	600	0	0	600	975	0	0	975	928	0	0	928	95,14
10. Gazdasági Ellátó Szervezet	1 000	0	0	1 000	3 989	0	0	3 989	3 576	0	0	3 576	89,66
Önkormányzat által fenntartott költségvetési szervek beruházási kiadásai összesen:	74 034	0	0	74 034	149 654	0	0	149 654	111 814	533	0	112 347	76,07

7. melléklet a K/2019. (V. 31.) Önkormányzati rendelethez

Dunaújváros Megyei Jogú Város összesített felhalmozási kiadásai - tartalékok nélkül-

Megnevezés	2019. évi														% 14 ÷ 10
	Eredeti előirányzat				Módosított előirányzat				Továbbítás						
	3	4	5	6	7	8	9	10	11	12	13	14	15		
Kötelező feladatok	Önként vállalt feladatok	Allamgazdasági feladatok	Összesen	Kötelező feladatok	Önként vállalt feladatok	Allamgazdasági feladatok	Összesen	Kötelező feladatok	Önként vállalt feladatok	Allamgazdasági feladatok	Összesen	Összesen	Összesen		
1.															
2.															
4. Önkormányzat által fenntartott költségvetési szervek felújítási kiadásai															
1. Polgármesteri Hivatal	0	0	0	0	0	0	0	0	0	0	0	0	0	0,00	
2. Dunaújvárosi Óvoda	0	0	0	0	0	0	0	0	0	0	0	0	0	0,00	
3. Bölcsődék Igazgatósága	0	0	0	0	0	0	0	0	0	0	0	0	0	0,00	
4. Egyesített Szociális Intézmény	0	0	0	0	0	0	0	0	0	0	0	0	0	0,00	
5. Utánpótlás Sportligája	0	0	0	0	0	0	0	0	0	0	0	0	0	0,00	
6. Bartók Kamaraszínház	0	0	0	0	0	0	0	0	0	0	0	0	0	0,00	
7. József Attila Könyvtár	0	0	0	0	0	0	0	0	0	0	0	0	0	0,00	
8. Egészségmegőrzési Központ	0	0	0	0	0	0	0	0	0	0	0	0	0	0,00	
9. Interdiszciplináris Múzeum	0	0	0	0	0	0	0	0	0	0	0	0	0	0,00	
10. Gazdasági Ellátó Szervezet	0	0	0	0	0	0	0	0	0	0	0	0	0	0,00	
Önkormányzat által fenntartott költségvetési szervek felújítási kiadásai összesen:	0	0	0	0	0	0	0	0	0	0	0	0	0	0,00	
5. Dunaújváros Megyei Jogú Város Önkormányzatának egyéb felhalmozási célú kiadásai	0	40 415	0	40 415	0	122 776	0	122 776	0	92 561	0	92 561	0	75,39	
Mindösszesen	1 896 114	14 189 610	0	16 075 724	2 216 417	16 659 799	0	18 876 216	1 323 417	2 725 134	0	4 048 551	0	23,99	

Dunaújváros, 2019. május 30.

7. a melléklet a 16/2019. (IV. 31.) Önkormányzati rendelethez

Dunaújváros Megyei Jogú Város Önkormányzat
beruházási kiadásai

1.	Önkormányzati Beruházások	2018. évi														
		Eredeti előirányzat					Módosított előirányzat					Teljesítés				
		3	4	5	6	7	8	9	10	11	12	13	14	15		
		Központi feladatellátás		Önként vállalt feladatok	Államháztartáson kívüli	Összesen	Kétfeladatos feladatok	Önként vállalt feladatok	Államháztartáson kívüli	Összesen	Kétfeladatos feladatok	Önként vállalt feladatok	Államháztartáson kívüli	Összesen	% 14-10	
		3		4	5	6	7	8	9	10	11	12	13	14	15	
Önkormányzati Beruházások		2		0		0		0		0		0		0		
1. Városfejlesztés és -rendezés / Városüzemeltetési és Városfejlesztési Osztály																
1.1	Bölcsődék beruházási feladatai	nettó 7 087	0	0	7 087	7 423	0	0	0	7 423	7 423	0	0	0	7 423	100,00
		1 913	0	0	1 913	2 004	0	0	0	2 004	2 004	0	0	0	2 004	100,00
		7 874	0	0	7 874	5 023	0	0	0	5 023	5 023	0	0	0	5 023	100,00
1.2	Fedett buszváró pavilonok kihelyezése	nettó 2 126	0	0	2 126	1 356	0	0	0	1 356	1 356	0	0	0	1 356	100,00
		23 622	0	0	23 622	14 613	0	0	0	14 613	0	0	0	0	0	0,00
1.3	Gyalogátkelőhelyek kivételzése (FORD, ÁFA)	nettó 3 937	0	0	3 937	0	0	0	0	0	0	0	0	0	0	0,00
		1 053	0	0	1 053	737	0	0	0	737	0	0	0	0	0	0,00
1.4	Gyalogátkelőhelyek tervezése	nettó 7 874	0	0	7 874	199	0	0	0	199	0	0	0	0	0	0,00
		2 126	0	0	2 126	2 126	0	0	0	2 126	2 042	0	0	0	7 561	96,02
1.5	Jelzőlámpás csomópont ledesítés, visszaszámiláló	nettó 62 992	0	0	62 992	0	0	0	0	0	0	0	0	0	0	0,00
1.6	Temetői előtti létköves parkoló kialakítása (FORD, ÁFA)	nettó 5 906	0	0	5 906	0	0	0	0	0	0	0	0	0	0	0,00
		1 594	0	0	1 594	5 906	0	0	0	5 906	0	0	0	0	0	0,00
		67 602	0	0	67 602	0	0	0	0	0	0	0	0	0	0	0,00
1.7	Béko kft. tűzcsap telepítése	nettó 18 252	0	0	18 252	0	0	0	0	0	0	0	0	0	0	0,00
		3 937	0	0	3 937	2 478	0	0	0	2 478	286	0	0	0	286	11,54
1.8	Felső Duna-parti kislátó kialakítása projekt	nettó 2 380	0	0	2 380	669	0	0	0	669	77	0	0	0	77	11,51
		1 053	0	0	1 053	2 380	0	0	0	2 380	2 380	0	0	0	2 380	100,00
1.9	Óvoda beruházási feladatai	nettó 643	0	0	643	0	0	0	0	0	0	0	0	0	0	0,00
		2 380	0	0	2 380	2 380	0	0	0	2 380	2 380	0	0	0	2 380	100,00
1.10	Zengő-Bongó Bölcsőde kertészipítés pólmunka 2017. szállítói	nettó 643	0	0	643	0	0	0	0	0	0	0	0	0	0	0,00
		2 380	0	0	2 380	2 380	0	0	0	2 380	2 380	0	0	0	2 380	100,00
1.11	Sídoktól üdülő emelet klimatelepítés	nettó 0	0	0	0	0	0	0	0	0	0	0	0	0	0	0,00
		0	0	0	0	0	0	0	0	0	0	0	0	0	0	0,00
1.12	Óvodák víztakarékos eszköz beszerzése	nettó 0	0	0	0	0	0	0	0	0	0	0	0	0	0	0,00
		0	0	0	0	0	0	0	0	0	0	0	0	0	0	0,00
1.13	Bölcsődék víztakarékos eszköz beszerzése	nettó 0	0	0	0	0	0	0	0	0	0	0	0	0	0	0,00
		0	0	0	0	0	0	0	0	0	0	0	0	0	0	0,00
1.14	Radarl Sporttelep biztonsági rendszer kiépítése	nettó 0	0	0	0	0	0	0	0	0	0	0	0	0	0	0,00
		0	0	0	0	0	0	0	0	0	0	0	0	0	0	0,00
Városüzemeltetés és -rendezés összesen:		136 137	85 854	0	221 991	67 880	82 082	0	0	149 962	34 297	30 051	0	0	64 348	42,91
2. Városüzemeltetés / Városüzemeltetési és Városfejlesztési Osztály																
2.1	Tavaszi utcai játszóter kis csuszda telepítése	nettó 287	0	0	287	287	0	0	0	287	287	0	0	0	287	100,00
		78	0	0	78	78	0	0	0	78	78	0	0	0	78	100,00
2.2	Átásány J. utca 15-nél és a Vigadó Elteremnél három helyszínen parkoló tervezése átújrozó	nettó 579	0	0	579	579	0	0	0	579	0	0	0	0	0	0,00
		156	0	0	156	156	0	0	0	156	0	0	0	0	0	0,00
2.3	6 db pályafelújítás (3 db Bocskai u. 2 db Tancsics M. út - Erzsébet u. kereszteződés, 1 db Kálós D. utca)	nettó 2 220	0	0	2 220	3 689	0	0	0	3 689	3 689	0	0	0	3 689	100,00
		600	0	0	600	995	0	0	0	995	995	0	0	0	995	100,00
2.4	Sátrány térségben járdák építés engedélyezési és kivitelezési munkák	nettó 254	0	0	254	254	0	0	0	254	254	0	0	0	254	100,00
		588	0	0	588	588	0	0	0	588	588	0	0	0	588	100,00
2.5	Gábor Á. u. óvoda előtti zúzottterület parkoló tervezése I. ütem átújrozó	nettó 161	0	0	161	161	0	0	0	161	0	0	0	0	0	0,00
		38 370	0	0	38 370	38 370	0	0	0	38 370	457	0	0	0	457	1,15
2.6	Közüvilágítás fejlesztés	nettó 7 874	0	0	7 874	0	0	0	0	0	0	0	0	0	0	0,00
		2 126	0	0	2 126	1 963	0	0	0	1 963	0	0	0	0	0	0,00
2.8	Közüvilágítás padok telepítése, cseréje	nettó 6 299	0	0	6 299	6 299	0	0	0	6 299	6 299	0	0	0	6 299	99,32
		1 701	0	0	1 701	1 701	0	0	0	1 701	1 699	0	0	0	1 699	99,29

7. a. melléklet a 16/2018. (V. 31.) Önkormányzati rendelethez

Dunaújváros Megyei Jogú Város Önkormányzat
beruházási kiadásai

	2018. évi adatok EFL-ban											
	Eredeti előirányzat				Módosított előirányzat				Teljesítés			
	Kivétel feladatok	Összesen	Állami források	Önkormányzati források	Kivétel feladatok	Összesen	Állami források	Önkormányzati források	Kivétel feladatok	Összesen	Állami források	Önkormányzati források
1	3	8	5	4	7	9	5	12	11	13	14	15
2.9	5 512	5 512	0	0	10 173	0	0	0	10 173	0	0	10 173
2.10	979	979	0	0	103	0	0	0	103	0	0	103
2.11	264	264	0	0	0	0	0	0	0	0	0	0
2.12	3 937	3 937	0	0	3 937	0	0	0	3 937	0	0	3 937
2.13	1 063	1 063	0	0	1 063	0	0	0	1 063	0	0	1 063
2.14	1 855	1 855	0	0	1 855	0	0	0	1 855	0	0	1 855
2.15	501	501	0	0	501	0	0	0	501	0	0	501
2.16	5 304	5 304	0	0	5 304	0	0	0	5 304	0	0	5 304
2.17	2 352	2 352	0	0	2 352	0	0	0	2 352	0	0	2 352
2.18	635	635	0	0	635	0	0	0	635	0	0	635
2.19	5 470	5 470	0	0	5 470	0	0	0	5 470	0	0	5 470
2.20	1 477	1 477	0	0	1 477	0	0	0	1 477	0	0	1 477
2.21	318	318	0	0	318	0	0	0	318	0	0	318
2.22	2 432	2 432	0	0	2 432	0	0	0	2 432	0	0	2 432
2.23	791	791	0	0	791	0	0	0	791	0	0	791
2.24	213	213	0	0	213	0	0	0	213	0	0	213
2.25	327	327	0	0	327	0	0	0	327	0	0	327
2.26	1 001	1 001	0	0	1 001	0	0	0	1 001	0	0	1 001
2.27	69 654	69 654	0	0	69 654	0	0	0	69 654	0	0	69 654
2.28	18 807	18 807	0	0	18 807	0	0	0	18 807	0	0	18 807
2.29	0	0	0	0	0	0	0	0	0	0	0	0
2.30	24 854	24 854	0	0	24 854	0	0	0	24 854	0	0	24 854
2.31	4 228	4 228	0	0	4 228	0	0	0	4 228	0	0	4 228
2.32	1 141	1 141	0	0	1 141	0	0	0	1 141	0	0	1 141
2.33	2 047	2 047	0	0	2 047	0	0	0	2 047	0	0	2 047
2.34	552	552	0	0	552	0	0	0	552	0	0	552
2.35	3 192	3 192	0	0	3 192	0	0	0	3 192	0	0	3 192
2.36	862	862	0	0	862	0	0	0	862	0	0	862
2.37	3 405	3 405	0	0	3 405	0	0	0	3 405	0	0	3 405
2.38	920	920	0	0	920	0	0	0	920	0	0	920
2.39	124 359	124 359	0	0	124 359	0	0	0	124 359	0	0	124 359
2.40	270	270	0	0	270	0	0	0	270	0	0	270
2.41	753	753	0	0	753	0	0	0	753	0	0	753
2.42	1 398	1 398	0	0	1 398	0	0	0	1 398	0	0	1 398
2.43	378	378	0	0	378	0	0	0	378	0	0	378
2.44	150	150	0	0	150	0	0	0	150	0	0	150
2.45	41	41	0	0	41	0	0	0	41	0	0	41
2.46	2 790	2 790	0	0	2 790	0	0	0	2 790	0	0	2 790
2.47	753	753	0	0	753	0	0	0	753	0	0	753
2.48	1 398	1 398	0	0	1 398	0	0	0	1 398	0	0	1 398
2.49	378	378	0	0	378	0	0	0	378	0	0	378
2.50	150	150	0	0	150	0	0	0	150	0	0	150
2.51	41	41	0	0	41	0	0	0	41	0	0	41
2.52	263 623	263 623	0	0	263 623	0	0	0	263 623	0	0	263 623
2.53	780	780	0	0	780	0	0	0	780	0	0	780
2.54	753	753	0	0	753	0	0	0	753	0	0	753
2.55	1 400	1 400	0	0	1 400	0	0	0	1 400	0	0	1 400
2.56	378	378	0	0	378	0	0	0	378	0	0	378
2.57	150	150	0	0	150	0	0	0	150	0	0	150
2.58	41	41	0	0	41	0	0	0	41	0	0	41
2.59	178 777	178 777	0	0	178 777	0	0	0	178 777	0	0	178 777
2.60	67,82	67,82	0	0	67,82	0	0	0	67,82	0	0	67,82

7. a. melléklet a 16/2018. (V. 31.) Önkormányzati rendelethez

**Dunaújváros Megyei Jogú Város Önkormányzat
beruházási kiadásai**

Önkormányzati Beruházások		2018. évi adatok E Ft-ban														% 14 ± 10	
		Eredeti előirányzat				Módosított előirányzat				Teljesítés			Összesen	13	14		
		3	4	5	6	7	8	9	10	11	12	13					
Követés feladatok	Önként vállalt feladatok	Államháztartáson kívüli források	Összesen	Követés feladatok	Önként vállalt feladatok	Államháztartáson kívüli források	Összesen	Követés feladatok	Önként vállalt feladatok	Államháztartáson kívüli források	Összesen	Követés feladatok	Önként vállalt feladatok	Államháztartáson kívüli források			
1.		3	4	5	6	7	8	9	10	11	12	13					
3.4	Budai N. Antal úton vízvezeték megoldása	nettó 1 575	0	0	1 575	1 469	0	0	1 469	0	0	0	0	0	0	0	0,00
	Áfa	425	0	0	425	397	0	0	397	0	0	0	0	0	0	0	0,00
3.5	Római krt. 9. o.d. vízvezeték megoldása	nettó 3 937	0	0	3 937	3 444	0	0	3 444	3 444	0	0	0	0	0	0	100,00
	Áfa	1 063	0	0	1 063	930	0	0	930	930	0	0	0	0	0	0	100,00
3.6	M8 mellett szuramó kialakítása	nettó 3 000	0	0	3 000	3 000	0	0	3 000	0	0	0	0	0	0	0	0,00
	Áfa	810	0	0	810	810	0	0	810	0	0	0	0	0	0	0	0,00
3.7	Északi lakóterület csapadékvíz elvezetés kivetteli terv	nettó 1 869	0	0	1 869	189	0	0	189	0	0	0	0	0	0	0	0,00
	Áfa	531	0	0	531	51	0	0	51	0	0	0	0	0	0	0	0,00
3.8	Római körúti víztorony környezetében ivóvíz kiüleltetés	nettó 0	0	0	0	3 376	0	0	3 376	3 376	0	0	0	0	0	0	100,00
	Áfa	0	0	0	0	912	0	0	912	912	0	0	0	0	0	0	100,00
	Vizgazdálkodás és vízközelítés összesen:	18 820	0	0	18 820	20 090	0	0	20 090	14 173	0	0	0	0	0	0	70,65
4.	Környezet-egészségügy / Városüzemeltetés és Városfejlesztési Osztály	nettó 5 512	0	0	5 512	5 512	0	0	5 512	4 800	0	0	0	0	0	0	87,08
	Áfa	1 488	0	0	1 488	1 488	0	0	1 488	1 286	0	0	0	0	0	0	87,10
4.1	Hulladékgyűjtő edények cseréje	nettó 7 000	0	0	7 000	7 000	0	0	7 000	6 096	0	0	0	0	0	0	87,09
	Áfa	0	0	0	0	0	0	0	0	0	0	0	0	0	0	0	0,00
	Környezet-egészségügy összesen:	15 000	0	0	15 000	15 000	0	0	15 000	15 000	0	0	0	0	0	0	100,00
5.	Viláközmű-szolgáltatás	nettó 11 811	0	0	11 811	11 811	0	0	11 811	11 811	0	0	0	0	0	0	100,00
	Áfa	3 189	0	0	3 189	3 189	0	0	3 189	3 189	0	0	0	0	0	0	100,00
5.1	Szennyvíztisztító telep új szocioronali vezeték tervezés engedélyezés	nettó 15 000	0	0	15 000	15 000	0	0	15 000	15 000	0	0	0	0	0	0	100,00
	Áfa	0	0	0	0	0	0	0	0	0	0	0	0	0	0	0	0,00
	Viláközmű-szolgáltatás összesen:	15 000	0	0	15 000	15 000	0	0	15 000	15 000	0	0	0	0	0	0	100,00
6.	Piaci, vásári tevékenység	0	0	0	0	0	0	0	0	0	0	0	0	0	0	0	0,00
	Piaci, vásári tevékenység összesen:	0	0	0	0	0	0	0	0	0	0	0	0	0	0	0	0,00
7.	Környezetvédelem és hulladékgazdálkodás	0	0	0	0	0	0	0	0	0	0	0	0	0	0	0	0,00
	Környezetvédelem és hulladékgazdálkodás összesen:	0	0	0	0	0	0	0	0	0	0	0	0	0	0	0	0,00
8.	Közbiztonsági feladatok / Városüzemeltetés és Városfejlesztési Osztály	nettó 29 921	0	0	29 921	29 921	0	0	29 921	29 921	0	0	0	0	0	0	100,00
	Áfa	8 079	0	0	8 079	8 079	0	0	8 079	8 079	0	0	0	0	0	0	100,00
8.1	Térfigyelő rendszer bővítése (13 db.) átluzódó	nettó 23 622	0	0	23 622	23 622	0	0	23 622	23 622	0	0	0	0	0	0	100,00
	Áfa	6 378	0	0	6 378	6 378	0	0	6 378	6 378	0	0	0	0	0	0	100,00
8.2	Térfigyelő rendszer bővítése	nettó 2 862	0	0	2 862	2 862	0	0	2 862	2 862	0	0	0	0	0	0	100,00
	Áfa	773	0	0	773	773	0	0	773	773	0	0	0	0	0	0	100,00
8.3	Rendőrgépjármű beszerzés	nettó 68 000	0	0	68 000	68 000	0	0	68 000	68 000	0	0	0	0	0	0	100,00
	Áfa	0	0	0	0	0	0	0	0	0	0	0	0	0	0	0	0,00
	Közbiztonsági feladatok összesen:	68 000	0	0	68 000	68 000	0	0	68 000	68 000	0	0	0	0	0	0	100,00
9.	Kulturális, oktatási és ifjúsági feladatok / Közbiztonsági és Pályázati Koordinációs Osztály	0	0	0	0	0	0	0	0	0	0	0	0	0	0	0	0,00
	Kulturális, oktatási és ifjúsági feladatok összesen:	0	0	0	0	0	0	0	0	0	0	0	0	0	0	0	0,00
10.	Szociális és gyermekvédelmi feladatok	nettó 858	0	0	858	858	0	0	858	858	0	0	0	0	0	0	100,00
	Áfa	232	0	0	232	232	0	0	232	232	0	0	0	0	0	0	100,00
10.1	Családok Almereti Olthona akadálymentes rampa tervezés átluzódó	nettó 1 090	0	0	1 090	1 090	0	0	1 090	1 090	0	0	0	0	0	0	100,00
	Áfa	0	0	0	0	0	0	0	0	0	0	0	0	0	0	0	0,00
	Szociális és gyermekvédelmi feladatok összesen:	1 090	0	0	1 090	1 090	0	0	1 090	1 090	0	0	0	0	0	0	100,00

7. a. melléklet a 2018. (V. 31.) Önkormányzati rendelethez

**Dunaújváros Megyei Jogú Város Önkormányzat
beruházási kiadásai**

Önkormányzati Beruházások		2018. évi adatok E Ft-ban														
		Eredeti előirányzat					Módosított előirányzat					Teljesítés				
		3	4	5	6	7	8	9	10	11	12	13	14	15		
Kötelező feladatellátás	Önként vállalt feladatok	Államigazgatási feladatok	Összesen	Kötelező feladatellátás	Önként vállalt feladatok	Államigazgatási feladatok	Összesen	Kötelező feladatellátás	Önként vállalt feladatok	Államigazgatási feladatok	Összesen	Kötelező feladatellátás	Önként vállalt feladatok	Államigazgatási feladatok	Összesen	% 14+10
1.	2.	3.	4.	5.	6.	7.	8.	9.	10.	11.	12.	13.	14.	15.		
11. Egészségügyi feladatok / Városüzemeltetési és Városfejlesztési Osztály																
11.1	Mentálállomás sorompás kapu kialakítása átrüzdölő	1 182	0	0	1 182	1 182	0	0	1 182	1 181	0	0	1 181	0	0	100,00
	nettó	1 182	0	0	1 182	1 182	0	0	1 182	1 181	0	0	1 181	0	0	100,00
	áfa	316	0	0	316	316	0	0	316	316	0	0	316	0	0	100,00
11.2	Egészségügyi feladatokhoz eszköz beszerzések	3 000	0	0	3 000	3 000	0	0	3 000	2 069	0	0	2 069	0	0	68,97
	nettó	3 000	0	0	3 000	3 000	0	0	3 000	2 069	0	0	2 069	0	0	68,97
	áfa	810	0	0	810	810	0	0	810	116	0	0	116	0	0	14,32
	Egészségügyi feladatok összesen:	5 311	0	0	5 311	5 311	0	0	5 311	3 685	0	0	3 685	0	0	69,38
12. Közforgalmoztatás																
13. Sport célok és feladatok / Közforgalmoztatás összesen:																
13. Sport célok és feladatok / Végrehajtási Osztály																
13.1	"Nemzeti Szabadiós - Egészség Sportpark Program - futópálya felújítása"	0	7 000	0	7 000	0	5 813	0	5 813	0	0	0	5 813	0	0	0,00
	nettó	0	7 000	0	7 000	0	5 813	0	5 813	0	0	0	5 813	0	0	0,00
	áfa	0	1 890	0	1 890	0	1 569	0	1 569	0	0	0	1 569	0	0	0,00
13.2	"Nemzeti Szabadiós - Egészség Sportpark Program - teréprendezés"	0	3 830	0	3 830	0	0	0	0	0	0	0	0	0	0	0,00
	nettó	0	3 830	0	3 830	0	0	0	0	0	0	0	0	0	0	0,00
	áfa	0	1 034	0	1 034	0	0	0	0	0	0	0	0	0	0	0,00
13.3	Nemzeti Szabadiós - Egészség Sportpark Program - Közvilágítás kiépítése	0	0	0	0	0	5 017	0	5 017	0	0	0	5 017	0	0	0,00
	nettó	0	0	0	0	0	5 017	0	5 017	0	0	0	5 017	0	0	0,00
	áfa	0	0	0	0	0	1 355	0	1 355	0	0	0	1 355	0	0	0,00
	Sport célok és feladatok összesen:	0	13 754	0	13 754	0	13 754	0	13 754	0	0	0	13 754	0	0	0,00
14. Vagyongazdálkodási feladatok / Végrehajtási Osztály																
14.1	Ingatlan beszerzés	0	75 000	0	75 000	0	26 635	0	26 635	0	0	0	26 635	0	0	0,00
	nettó	0	75 000	0	75 000	0	26 635	0	26 635	0	0	0	26 635	0	0	0,00
	áfa	0	20 250	0	20 250	0	7 181	0	7 181	0	0	0	7 181	0	0	0,00
14.2	Önkormányzati üdülők 2018. évi beruházásai	16 677	0	0	16 677	0	0	0	0	0	0	0	0	0	0	0,00
	nettó	16 677	0	0	16 677	0	0	0	0	0	0	0	0	0	0	0,00
	áfa	4 503	0	0	4 503	0	0	0	0	0	0	0	0	0	0	0,00
14.3	Jókai utcai ingatlanon riasztórendszer kiépítése	0	0	0	0	513	0	0	513	513	0	0	513	0	0	100,00
	nettó	0	0	0	0	513	0	0	513	513	0	0	513	0	0	100,00
	áfa	0	0	0	0	139	0	0	139	139	0	0	139	0	0	100,00
14.4	Bóna utcai ingatlanon riasztórendszer kiépítése	0	0	0	0	163	0	0	163	163	0	0	163	0	0	100,00
	nettó	0	0	0	0	163	0	0	163	163	0	0	163	0	0	100,00
	áfa	0	0	0	0	44	0	0	44	44	0	0	44	0	0	100,00
14.5	Táncsics M. u. 19. 4. 2. szám alatti önkormányzati szakemberlakásba bútorok beszerzése	0	0	0	0	955	0	0	955	955	0	0	955	0	0	100,00
	nettó	0	0	0	0	955	0	0	955	955	0	0	955	0	0	100,00
	áfa	0	0	0	0	258	0	0	258	258	0	0	258	0	0	100,00
14.6	Elményfűrdőbe hőcserélő beszerzése	0	0	0	0	9 300	0	0	9 300	9 300	0	0	9 300	0	0	0,00
	nettó	0	0	0	0	9 300	0	0	9 300	9 300	0	0	9 300	0	0	0,00
	áfa	0	0	0	0	2 511	0	0	2 511	0	0	0	0	0	0	0,00
	Vagyongazdálkodási feladatok összesen:	21 100	95 250	0	116 430	13 883	33 826	0	47 709	2 072	0	0	2 072	0	0	4,34
15. Lakás- és helyiséggazdálkodás																
16. Lakás- és helyiséggazdálkodás összesen:																
17. Helyi közösségi köznevelés																
17. Önkormányzati jogalkotás																
Önkormányzati jogalkotás összesen:																

7. a melléklet a 1/2019. (V. 31.) Önkormányzati rendelethez

Dunaújváros Megyei Jogú Város Önkormányzat
beruházási kiadásai

1.	2	2018. évi adatok E Ft-ban														
		Önkormányzati Beruházások					Módosított előirányzat					Teljesítés				
		Eredeti előirányzat		Kiegészítő előirányzat		Összesen	Kiegészítő előirányzat		Módosított előirányzat		Összesen	Kiegészítő előirányzat		Módosított előirányzat		Összesen
		3	4	5	6		7	8	9	10		11	12	13	14	
Közhatalmi feladat	Önkormányzati feladatok	Államháztartás	Összesen	Kiegészítő előirányzat	Önkormányzati feladatok	Államháztartás	Összesen	Kiegészítő előirányzat	Önkormányzati feladatok	Államháztartás	Összesen	Kiegészítő előirányzat	Önkormányzati feladatok	Államháztartás	Összesen	
18.	Helyi közügyek igazgatási és egyéb kiadásai / Városüzemeltetési és Városfejlesztési Osztály	1 500	0	0	1 500	1 500	0	0	0	1 500	0	0	0	0	0	0,00
18.1	Hálózatfejlesztés	405	0	0	405	405	0	0	0	405	0	0	0	0	0	0,00
	Államháztartás	0	0	0	0	0	0	0	0	0	0	0	0	0	0	0,00
	nettó	1 000	0	0	1 000	1 000	0	0	0	1 000	0	0	0	0	0	0,00
18.2	Laplop, labiet beszerzés	270	0	0	270	270	0	0	0	270	0	0	0	0	0	0,00
	Államháztartás	0	0	0	0	0	0	0	0	0	0	0	0	0	0	0,00
	nettó	3 175	0	0	3 175	3 175	0	0	0	3 175	0	0	0	0	0	0,00
19.	Helyi közügyek igazgatási és egyéb kiadásai / Városüzemeltetési és Városfejlesztési Osztály	400	0	0	400	400	0	0	0	400	0	0	0	0	0	295
18.1	Komplett asztali számítógép monitorral (2 db)	108	0	0	108	108	0	0	0	108	0	0	0	0	0	79
	Államháztartás	0	0	0	0	0	0	0	0	0	0	0	0	0	0	79
	nettó	508	0	0	508	508	0	0	0	508	0	0	0	0	0	374
20.	Nemzetiségi ügyek	0	0	0	0	0	0	0	0	0	0	0	0	0	0	0,00
21.	Többszörös Kistérségi Társulás	0	0	0	0	0	0	0	0	0	0	0	0	0	0	0,00
	Többszörös Kistérségi Társulás összesen:	0	0	0	0	0	0	0	0	0	0	0	0	0	0	0,00
22.	Kölesörök kiadásai	0	0	0	0	0	0	0	0	0	0	0	0	0	0	0,00
23.	Pályázati és egyéb támogatással mevalósuló projektek kiadásai / Felsőfokú	0	0	0	0	0	0	0	0	0	0	0	0	0	0	0,00
23.1	Jedlik Ányos Terv - elektronos illóállomás projekt	0	8 469	0	8 469	0	6 720	0	0	6 720	0	0	0	4 488	0	66,78
	Államháztartás	0	2 285	0	2 285	0	1 813	0	0	1 813	0	0	0	1 212	0	1 212
	nettó	0	6 923	0	6 923	0	5 107	0	0	5 107	0	0	0	3 271	0	3 271
23.2	Dunaújvárosi Labdarúgó Stadion beruházási költség II. ütem	0	187 033	0	187 033	0	229 819	0	0	229 819	0	0	0	184 398	0	184 398
	Államháztartás	0	5 328	0	5 328	0	5 328	0	0	5 328	0	0	0	1 340	0	1 340
	nettó	0	1 439	0	1 439	0	1 439	0	0	1 439	0	0	0	362	0	362
23.3	TOP 6.1.5. Gazdaságfejlesztési szolgáltató közlekedésfejlesztés	0	544 480	0	544 480	0	499 480	0	0	499 480	0	0	0	220 473	0	220 473
	Államháztartás	0	147 009	0	147 009	0	134 859	0	0	134 859	0	0	0	59 528	0	59 528
	nettó	0	167 061	0	167 061	0	193 265	0	0	193 265	0	0	0	116 430	0	116 430
	Államháztartás	0	45 107	0	45 107	0	52 182	0	0	52 182	0	0	0	31 439	0	31 439
	nettó	0	161 188	0	161 188	0	161 188	0	0	161 188	0	0	0	207 983	0	207 983
23.4	TOP 6.3.2. Zöld város kialakítása Dunaújvárosban	0	43 623	0	43 623	0	43 523	0	0	43 523	0	0	0	56 155	0	56 155
	Államháztartás	0	158 529	0	158 529	0	189 458	0	0	189 458	0	0	0	184 353	0	184 353
	nettó	0	42 803	0	42 803	0	51 154	0	0	51 154	0	0	0	32 476	0	32 476
23.5	Dózsa Gy. Ált. Isk.	0	136 686	0	136 686	0	136 686	0	0	136 686	0	0	0	110 846	0	110 846
	Államháztartás	0	36 908	0	36 908	0	25 223	0	0	25 223	0	0	0	14 349	0	14 349
	nettó	0	54 971	0	54 971	0	901	0	0	901	0	0	0	0	0	0
23.6	TOP 6.5.1. Önkormányzati épületek energetikai felújítása Petőfi S. Ált. Isk.	0	14 842	0	14 842	0	242	0	0	242	0	0	0	0	0	0
	Államháztartás	0	522 501	0	522 501	0	522 501	0	0	522 501	0	0	0	82 250	0	82 250
	nettó	0	141 075	0	141 075	0	141 075	0	0	141 075	0	0	0	16 808	0	16 808
23.7	TOP 6.5.1. Önkormányzati épületek energetikai felújítása Vasvári Pál Ált. Isk.	0	42 803	0	42 803	0	42 803	0	0	42 803	0	0	0	52 476	0	52 476
	Államháztartás	0	136 686	0	136 686	0	136 686	0	0	136 686	0	0	0	110 846	0	110 846
	nettó	0	36 908	0	36 908	0	25 223	0	0	25 223	0	0	0	14 349	0	14 349
23.8	TOP 6.6.2. Szociális alapszolgáltatások infrastrukturális fejlesztése	0	54 971	0	54 971	0	901	0	0	901	0	0	0	0	0	0
	Államháztartás	0	14 842	0	14 842	0	242	0	0	242	0	0	0	0	0	0
	nettó	0	522 501	0	522 501	0	522 501	0	0	522 501	0	0	0	82 250	0	82 250
23.9	Községi Rácsalmás-Dunaújvárosi szennyvízelvezetési hálózat építése	0	141 075	0	141 075	0	141 075	0	0	141 075	0	0	0	16 808	0	16 808
	Államháztartás	0	141 075	0	141 075	0	141 075	0	0	141 075	0	0	0	16 808	0	16 808
23.10	MVP A városi víziközmű hálózat fejlesztése	0	141 075	0	141 075	0	141 075	0	0	141 075	0	0	0	16 808	0	16 808
	Államháztartás	0	141 075	0	141 075	0	141 075	0	0	141 075	0	0	0	16 808	0	16 808

7. a. melléklet a 16/2019. (V. 31.) Önkormányzati rendelethez

Dunatúrváros Megyei Jogú Város Önkormányzat
beruházási kiadásai

1.	2018. évi														%
	Önkormányzati Beruházások				Eredeti előirányzat				Módosított előirányzat				Teljesítés		
	Kötelező feladatelirányzatok	Önkormányzati feladatok	Államháztartás	Összesen	Kötelező feladatelirányzatok	Önkormányzati feladatok	Államháztartás	Összesen	Kötelező feladatelirányzatok	Önkormányzati feladatok	Államháztartás	Összesen	Államháztartás	Összesen	
23.11	nettó	0	7 874	0	7 874	0	7 874	0	7 874	0	7 874	0	7 874	100,00	
	áfa	0	2 126	0	2 126	0	2 126	0	2 126	0	2 126	0	2 126	100,00	
23.12	nettó	0	366 299	0	366 299	0	366 299	0	366 299	0	366 299	0	366 299	0,00	
	áfa	0	98 901	0	98 901	0	98 901	0	98 901	0	98 901	0	98 901	0,00	
23.13	nettó	0	2 629 795	0	2 629 795	0	2 629 795	0	2 629 795	0	2 629 795	0	2 629 795	17,49	
	áfa	0	710 042	0	710 042	0	710 042	0	710 042	0	710 042	0	710 042	17,49	
23.14	nettó	0	3 937	0	3 937	0	3 937	0	3 937	0	3 937	0	3 937	0,00	
	áfa	0	1 063	0	1 063	0	1 063	0	1 063	0	1 063	0	1 063	0,00	
23.15	nettó	0	8 700	0	8 700	0	8 700	0	8 700	0	8 700	0	8 700	100,00	
	áfa	0	2 349	0	2 349	0	2 349	0	2 349	0	2 349	0	2 349	100,00	
23.16	nettó	0	85 000	0	85 000	0	85 000	0	85 000	0	85 000	0	85 000	0,00	
	áfa	0	0	0	0	0	0	0	0	0	0	0	0	0,00	
23.17	nettó	0	913 933	0	913 933	0	913 933	0	913 933	0	913 933	0	913 933	0,00	
	áfa	0	246 079	0	246 079	0	246 079	0	246 079	0	246 079	0	246 079	0,00	
23.18	nettó	0	93 441	0	93 441	0	93 441	0	93 441	0	93 441	0	93 441	0,00	
	áfa	0	472 441	0	472 441	0	472 441	0	472 441	0	472 441	0	472 441	0,00	
23.19	nettó	0	127 559	0	127 559	0	127 559	0	127 559	0	127 559	0	127 559	0,00	
	áfa	0	3 142 145	0	3 142 145	0	3 142 145	0	3 142 145	0	3 142 145	0	3 142 145	0,00	
23.20	nettó	0	848 379	0	848 379	0	848 379	0	848 379	0	848 379	0	848 379	0,00	
	áfa	0	355	0	355	0	355	0	355	0	355	0	355	100,00	
23.21	nettó	0	96	0	96	0	96	0	96	0	96	0	96	100,00	
	áfa	0	63 600	0	63 600	0	63 600	0	63 600	0	63 600	0	63 600	0,00	
23.22	nettó	0	17 172	0	17 172	0	17 172	0	17 172	0	17 172	0	17 172	0,00	
	áfa	0	12 257	0	12 257	0	12 257	0	12 257	0	12 257	0	12 257	0,00	
23.23	nettó	0	3 444	0	3 444	0	3 444	0	3 444	0	3 444	0	3 444	0,00	
	áfa	0	930	0	930	0	930	0	930	0	930	0	930	0,00	
23.24	nettó	0	2 160	0	2 160	0	2 160	0	2 160	0	2 160	0	2 160	0,00	
	áfa	0	25 084	0	25 084	0	25 084	0	25 084	0	25 084	0	25 084	0,00	
23.25	nettó	0	6 772	0	6 772	0	6 772	0	6 772	0	6 772	0	6 772	0,00	
	áfa	0	2 231	0	2 231	0	2 231	0	2 231	0	2 231	0	2 231	100,00	
23.26	nettó	0	603	0	603	0	603	0	603	0	603	0	603	89,83	
	áfa	0	370 601	0	370 601	0	370 601	0	370 601	0	370 601	0	370 601	1,37	
23.27	nettó	0	193 144	0	193 144	0	193 144	0	193 144	0	193 144	0	193 144	0,00	
	áfa	0	52 148	0	52 148	0	52 148	0	52 148	0	52 148	0	52 148	100,00	
23.28	nettó	0	12 700	0	12 700	0	12 700	0	12 700	0	12 700	0	12 700	0,00	
	áfa	0	3 429	0	3 429	0	3 429	0	3 429	0	3 429	0	3 429	0,00	
23.29	nettó	0	14 009 269	0	14 009 269	0	14 009 269	0	14 009 269	0	14 009 269	0	14 009 269	15,73	
	áfa	0	14 808 126	0	14 808 126	0	14 808 126	0	14 808 126	0	14 808 126	0	14 808 126	16,96	
Pályázati és egyéb támogatással mevalósuló projektek kiadásai összesen:															
	nettó	400 580	13 515 990	0	13 916 570	465 860	14 142 586	0	14 608 446	2 237 603	2 237 603	0	2 478 167	16,96	
	áfa	335 002	10 603 169	0	10 938 171	377 053	11 270 776	0	11 647 829	1 822 852	1 822 852	0	2 019 995	17,34	
	összesen:	735 582	23 119 159	0	23 854 741	842 913	24 413 362	0	25 256 275	4 060 455	4 060 455	0	4 498 162	19,15	

Dunatúrváros, 2019. május 30.

Dunaújváros Megyei Jogú Város Önkormányzat felújítási kiadásai

1.	2.	2018. évi adatok E Ft-ban										15.		
		Eredeti előirányzat		Módosított előirányzat				Teljesítés						
		3.	4.	5.	6.	7.	8.	9.	10.	11.	12.		13.	14.
Közeledő felújítás	Önként vállalt felújítás	Államháztartás felújítás	Összesen	Közeledő felújítás	Önként vállalt felújítás	Államháztartás felújítás	Összesen	Közeledő felújítás	Önként vállalt felújítás	Államháztartás felújítás	Összesen	% 14 x 10		
Önkormányzat felújításai:														
1. Városfejlesztés- és rendezés / Városüzemeltetési és városfejlesztési Osztály														
1.1	Vasúti út nyílvárosi illemhely felújítása áhúzózó	nettó	4 150	0	0	4 150	0	0	0	0	0	0	0	0,00
		áfa	1 121	0	0	1 121	0	0	0	0	0	0	0	0,00
1.2	DMJV Polgármesteri Hivatal B épület vízmérő beépítése áhúzózó	nettó	236	0	0	236	236	0	0	0	236	0	0	0,00
		áfa	64	0	0	64	64	0	0	0	64	0	0	0,00
1.3	Önkormányzati tulajdonú konyhák felújítása	nettó	1 698	0	0	1 698	1 698	0	0	0	1 698	0	0	1 519
		áfa	459	0	0	459	459	0	0	0	459	0	0	89,48
1.4	Városháza C szárny lapburkolat bontás áhúzózó	nettó	355	0	0	355	355	0	0	0	355	0	0	410
		áfa	96	0	0	96	96	0	0	0	96	0	0	89,32
1.5	Hunyadi J. u. 4/1. épület (volt Juháros vendéglő) felújítási munkák áhúzózó	nettó	65 934	0	0	65 934	65 934	0	0	0	65 934	0	0	65 934
		áfa	17 802	0	0	17 802	17 802	0	0	0	17 802	0	0	100,00
1.6	Aprók Háza Tagvéroda felújítási pótmunka áhúzózó	nettó	161	0	0	161	161	0	0	0	161	0	0	161
		áfa	260	0	0	260	260	0	0	0	260	0	0	100,00
1.7	Azay János Ált. Isk. tetőszerelő felújítás áhúzózó	nettó	3 126	0	0	3 126	3 126	0	0	0	3 126	0	0	3 125
		áfa	844	0	0	844	844	0	0	0	844	0	0	99,97
1.8	Margareta Tagvéroda emeleti mosdó felújítása áhúzózó	nettó	235	0	0	235	235	0	0	0	235	0	0	235
		áfa	63	0	0	63	63	0	0	0	63	0	0	100,00
1.10	Margareta Tagvéroda fejlesztés szoba felújítása áhúzózó	nettó	144	0	0	144	144	0	0	0	144	0	0	144
		áfa	39	0	0	39	39	0	0	0	39	0	0	100,00
1.11	MMK személyszállítók csarnok áhúzózó	nettó	2 187	0	0	2 187	2 187	0	0	0	2 187	0	0	2 187
		áfa	591	0	0	591	591	0	0	0	591	0	0	100,00
1.12	Csillagvirág Óvoda gyermekmosdó felújítása áhúzózó	nettó	1 242	0	0	1 242	1 242	0	0	0	1 242	0	0	1 242
		áfa	335	0	0	335	335	0	0	0	335	0	0	100,00
1.13	Polgármesteri Hivatali épületek felújítása	nettó	15 748	0	0	15 748	12 654	0	0	0	12 654	0	0	335
		áfa	4 252	0	0	4 252	3 417	0	0	0	3 417	0	0	100,00
1.14	Gyepmesteri telep felújítása	nettó	3 150	0	0	3 150	0	0	0	0	0	0	0	0,00
		áfa	850	0	0	850	0	0	0	0	0	0	0	0,00
1.15	Buszóbiók felújítása	nettó	15 748	0	0	15 748	10 843	0	0	0	10 843	0	0	0,00
		áfa	4 252	0	0	4 252	2 872	0	0	0	2 872	0	0	0,00
1.18	Közelkedőbiztonságtechnikai felújítása	nettó	3 937	0	0	3 937	0	0	0	0	0	0	0	0,00
		áfa	1 063	0	0	1 063	0	0	0	0	0	0	0	0,00
1.17	Szociális és egészségügyi intézmények felújítása	nettó	3 937	0	0	3 937	573	0	0	0	573	0	0	673
		áfa	1 063	0	0	1 063	154	0	0	0	154	0	0	100,00
1.18	Kulturális intézmények felújítási feladatai	nettó	15 748	0	0	15 748	9 768	0	0	0	9 768	0	0	2 316
		áfa	4 252	0	0	4 252	2 838	0	0	0	2 838	0	0	33,71
1.19	Óvoda felújítási feladatai	nettó	31 496	0	0	31 496	43 906	0	0	0	43 906	0	0	626
		áfa	8 504	0	0	8 504	11 855	0	0	0	11 855	0	0	32 596
1.20	Iskolák felújítása	nettó	55 118	0	0	55 118	45 220	0	0	0	45 220	0	0	8 061
		áfa	14 882	0	0	14 882	12 200	0	0	0	12 200	0	0	14 969
1.21	Bölcsődék felújítási feladatai	nettó	15 748	0	0	15 748	15 927	0	0	0	15 927	0	0	4 033
		áfa	4 252	0	0	4 252	4 300	0	0	0	4 300	0	0	11 957
1.22	Pedagógiai szakszolgálat Béna u. óvoda felújítás	nettó	15 748	0	0	15 748	15 748	0	0	0	15 748	0	0	3 228
		áfa	4 252	0	0	4 252	4 252	0	0	0	4 252	0	0	15 654
1.23	Hajléktalan Előző Centrum (Kandó K. 16f. 4.) kezeltétere	nettó	10 998	0	0	10 998	10 998	0	0	0	10 998	0	0	4 226
		áfa	2 970	0	0	2 970	2 970	0	0	0	2 970	0	0	89,39
1.24	Gyepmesteri telep kutyakennelének felújítása 2017. szálitási	nettó	2 316	0	0	2 316	2 316	0	0	0	2 316	0	0	2 970
		áfa	625	0	0	625	625	0	0	0	625	0	0	100,00
1.25	Vasúti út nyílvárosi illemhely felújítása 2017. szálitási	nettó	4 150	0	0	4 150	4 150	0	0	0	4 150	0	0	625
		áfa	1 121	0	0	1 121	1 121	0	0	0	1 121	0	0	100,00

7. b. melléklet a 2019. (V. 31.) Önkormányzati rendelethez

Dunaújváros Megyei Jogú Város Önkormányzat felújítási kiadásai

	2018. évi adatok E Ft-ban													% 14+10 15	
	Önkormányzati Felújítások				Eredeti előirányzat				Módosított előirányzat				Tervezés		
	3	4	5	6	7	8	9	10	11	12	13	14			
1.26	DSZC DunaTér könyha műanyag padburkolat helyreállítása 2017. száltili	0	402	0	0	402	0	0	402	0	0	402	0	402	100,00
1.27	Margareta Tagvérsza villámhárító helyreállítása 2017. száltili	0	109	0	0	109	0	0	109	0	0	109	0	109	100,00
1.28	Gagatin tér 15-17. ajtó helyreállítása	0	1074	0	0	1074	0	0	1074	0	0	1074	0	1074	100,00
1.29	Lorándy Zoltanna Szakközépiskola, Szakiskola és Kollégium területén lévő művelési sporágya felújítási munkái	0	290	0	0	290	0	0	290	0	0	290	0	290	100,00
1.30	Előre nem tervezett eszaktólási költségek fedezete	0	3765	0	0	3765	0	0	3765	0	0	3765	0	3765	100,00
1.31	Jókai u. 19. sz. alatti önkormányzati épület felújítása	0	8720	0	0	8720	0	0	8720	0	0	8720	0	8720	100,00
1.32	Papgyógyúti 7. sz. alatti ládiháló Parvédeim Vállalat területén lévő épületek felújítási munkái	0	2354	0	0	2354	0	0	2354	0	0	2354	0	2354	100,00
1.33	Ülkekeres. Segítő Szolgálat Bankó 6. út 6/a alatti épület felújítása	0	1073	0	0	1073	0	0	1073	0	0	1073	0	1073	100,00
1.34	ESZJ Belsőúti 15/a alatti épület felújítása	0	291	0	0	291	0	0	291	0	0	291	0	291	100,00
1.35	ESZJ Magyar út 32. alatti épület felújítása	0	5310	0	0	5310	0	0	5310	0	0	5310	0	5310	100,00
1.36	Vasmű uti nyitvasos illemhely felújítás pótlókéja	0	15787	0	0	15787	0	0	15787	0	0	15787	0	15787	100,00
	Városfejlesztés és rendezés összesen:	0	349 802	0	0	349 802	0	0	349 802	0	0	349 802	0	349 802	100,00
2. Városüzemeltetési feladatok / Városüzemeltetési és Városfejlesztési Osztály															
2.1	Térfelújítás, vonalmenti víznyelők cseréje és aszfaltozott úburkolat javítása árhözadó	6 651	1 796	0	0	6 651	6 651	0	0	0	0	6 651	0	0	0,00
2.2	Pajkás utcai parkoló bővítési és felújítási munkák árhözadó	6 099	6 099	0	0	6 099	6 099	0	0	0	0	6 099	0	0	0,00
2.3	Építési út 2. szám és Górcs u. közötti járdák felújítási munkák árhözadó	7 744	7 744	0	0	7 744	7 744	0	0	0	0	7 744	0	0	0,00
2.4	Iskolák körüli járdák felújítása	2 091	2 091	0	0	2 091	2 091	0	0	0	0	2 091	0	0	0,00
2.5	Kajszár u. felújítása zúzott burkolattal	23 622	6 378	0	0	23 622	23 622	0	0	0	0	23 622	0	0	0,00
2.6	Kerekepatyak felújítása	11 811	14 293	0	0	11 811	14 293	0	0	0	0	14 293	0	0	0,00
2.7	Vasmű uti felújítása árhözadó	3 169	3 169	0	0	3 169	3 169	0	0	0	0	3 169	0	0	0,00
2.8	Venyér úti felújítása árhözadó	18 685	18 685	0	0	18 685	18 685	0	0	0	0	18 685	0	0	0,00
2.9	Építési út 2-B. járdák felújítása létrő burkolattal (hész.15/1)	5 315	5 315	0	0	5 315	5 315	0	0	0	0	5 315	0	0	0,00
2.10	Kallos D. v. járdák felújítása létrő burkolattal 3. útem	62 386	62 386	0	0	62 386	62 386	0	0	0	0	62 386	0	0	0,00
2.11	Kallos D. u. 14. számú a Dózsa Gy. úti gyalogútvezény közötti létrő aszfalt burkolatú járdák felújítása létrő burkolattal (hész.800)	16 839	16 839	0	0	16 839	16 839	0	0	0	0	16 839	0	0	0,00
2.12	József A. u. páros oldalán lévő aszfalt burkolatú járdák felújítása létrő burkolattal (hész. 174)	54 246	54 246	0	0	54 246	54 246	0	0	0	0	54 246	0	0	0,00
2.13	Tavaszi u. 14-24. sz. előtti aszfalt burkolatú járdák felújítása létrő burkolattal (hész. 730/237)	14 646	14 646	0	0	14 646	14 646	0	0	0	0	14 646	0	0	0,00
	Összesen:	3 927	3 927	0	0	3 927	3 927	0	0	0	0	3 927	0	0	0,00
	Összesen:	1 050	1 050	0	0	1 050	1 050	0	0	0	0	1 050	0	0	0,00
	Összesen:	6 351	6 351	0	0	6 351	6 351	0	0	0	0	6 351	0	0	0,00
	Összesen:	1 715	1 715	0	0	1 715	1 715	0	0	0	0	1 715	0	0	0,00
	Összesen:	7 269	7 269	0	0	7 269	7 269	0	0	0	0	7 269	0	0	0,00
	Összesen:	1 962	1 962	0	0	1 962	1 962	0	0	0	0	1 962	0	0	0,00
	Összesen:	15 216	15 216	0	0	15 216	15 216	0	0	0	0	15 216	0	0	0,00
	Összesen:	4 109	4 109	0	0	4 109	4 109	0	0	0	0	4 109	0	0	0,00
	Összesen:	9 334	9 334	0	0	9 334	9 334	0	0	0	0	9 334	0	0	0,00
	Összesen:	2 320	2 320	0	0	2 320	2 320	0	0	0	0	2 320	0	0	0,00

Dunaújváros Megyei Jogú Város Önkormányzat felújítási kiadásai

Önkormányzati Felújítások	2018. évi										Összesen	% 14 + 10		
	Eredeti előirányzat		Módosított előirányzat		Teljesítés		Teljesítés		Összesen	% 14			% 15	
	Költség feladatok	Államgazdálkodási feladatok	Költség feladatok	Államgazdálkodási feladatok	Önként vállalt feladatok	Önként vállalt feladatok	Önként vállalt feladatok	Államgazdálkodási feladatok						
1.	2	3	4	5	6	7	8	9	10	11	12	13	14	15
2.14	Stációny I. közében a kőr alatti vírgöngyörrel körült borított járdák felújítása	0	0	0	0	1 485	0	0	1 485	0	0	0	0	0,00
2.15	Bataányf J. u. 55. sz. elől a meglévő aszfalt burkolatú járdák felújítása aszfalt burkolattal	0	0	0	0	2 276	0	0	2 276	0	0	0	2 276	100,00
2.16	Kossuth L. u. 7/A sz. melletti lépcsős felújítása és a korlát felújítása munkái	0	0	0	0	575	0	0	575	0	0	0	575	100,00
2.17	Bataányf J. u. 45-47. sz. mögötti betonlapos járdák felújítása térdő burkolattal 2 m szélességben	0	0	0	0	3 742	0	0	3 742	0	0	0	3 742	100,00
2.18	Erdő sor 41. sz. elől lévő aszfalt burkolatú parkoló felújítása aszfalt burkolattal	0	0	0	0	1 010	0	0	1 010	0	0	0	1 010	100,00
2.19	Szőchenyi I. közében lévő út felújítási munkája	0	0	0	0	3 543	0	0	3 543	0	0	0	3 543	100,00
2.20	Dunaújváros területén járdák és lépcsős felújítás munkálatai (Derkovits u. 10. és 18. Raimai K. 17. 27. 41. és 2-3/A. Fáy A. u. 1.)	0	0	0	0	2 254	0	0	2 254	0	0	0	2 254	0,00
2.21	Órleghygyru. (pince sor aljától kezdődően az Öngyógyi u. 10. számig) aszfalt burkolatú út felújítása térdő burkolattal	0	0	0	0	5 582	0	0	5 582	0	0	0	5 582	24,06
	Városüzemeltetés összesen:	257 178	0	0	0	257 178	0	0	257 178	0	0	0	257 178	100,00
3.	Városüzemeltetés és vízellátás	11 811	0	0	0	11 811	0	0	11 811	0	0	0	11 811	0,00
3.1	Völgy sor felszám csapadékvíz elvezetése	3 189	0	0	0	3 189	0	0	3 189	0	0	0	3 189	0,00
	Vízgazdálkodás és vízellátás összesen:	15 000	0	0	0	15 000	0	0	15 000	0	0	0	15 000	0,00
4.	Környezet-egészségügy	0	0	0	0	0	0	0	0	0	0	0	0	0,00
5.	Környezet-egészségügy összesen:	0	0	0	0	0	0	0	0	0	0	0	0	0,00
5.1	Vízkezelő rekonstrukciós feladatok 2016.	27 344	0	0	0	27 344	27 344	0	27 344	0	0	0	27 344	0,00
5.2	Vízkezelő rekonstrukciós feladatok 2017.	62 316	0	0	0	62 316	62 316	0	62 316	0	0	0	62 316	0,00
5.3	Szennyvíztisztító telep. Szeml. I. út átjáró felújítása áthozódó	53 843	0	0	0	53 843	53 843	0	53 843	0	0	0	53 843	0,00
5.4	Vízkezelő rekonstrukciós feladatok 2016.	14 457	0	0	0	14 457	14 457	0	14 457	0	0	0	14 457	98,19
5.5	Védőmű kőjából víz elvezetése	4 150	0	0	0	4 150	4 150	0	4 150	0	0	0	4 150	0,00
5.6	Vízkezelőművek műszaki ellenőrzés feladatok 2016.	1 728	0	0	0	1 728	1 728	0	1 728	0	0	0	1 728	0,00
5.7	Vízkezelőművek műszaki ellenőrzés feladatok 2017.	480	0	0	0	480	480	0	480	0	0	0	480	0,00
5.8	Vízkezelőművek műszaki ellenőrzés feladatok 2018.	4 051	0	0	0	4 051	4 051	0	4 051	0	0	0	4 051	0,00
5.9	Vízkezelőművek rekonstrukciós feladatok 2018.	1 094	0	0	0	1 094	1 094	0	1 094	0	0	0	1 094	0,00
5.10	Szennyvíztisztító telep felújítása II. ütem	1 066	0	0	0	1 066	1 066	0	1 066	0	0	0	1 066	0,00
5.11	Szennyvíztisztító telep felújítása műszaki ellenőrzés I. ütem áthozódó	62 992	0	0	0	62 992	62 992	0	62 992	0	0	0	62 992	0,00
5.12	Szennyvíztisztító telep felújítása műszaki ellenőrzés II. ütem	17 008	0	0	0	17 008	17 008	0	17 008	0	0	0	17 008	0,00
	Vízkezelő rekonstrukciós feladatok összesen:	300 000	0	0	0	300 000	293 113	0	293 113	0	0	0	293 113	703,24
	Szennyvíztisztító telep felújítása II. ütem	61 000	0	0	0	61 000	60 750	0	60 750	0	0	0	60 750	67,95
	Szennyvíztisztító telep felújítása műszaki ellenőrzés I. ütem áthozódó	2 248	0	0	0	2 248	2 248	0	2 248	0	0	0	2 248	2 346
	Szennyvíztisztító telep felújítása műszaki ellenőrzés II. ütem	633	0	0	0	633	633	0	633	0	0	0	633	100,00
	Vízkezelő rekonstrukciós feladatok összesen:	3 937	0	0	0	3 937	3 937	0	3 937	0	0	0	3 937	0,00
	Vízkezelő rekonstrukciós feladatok összesen:	1 053	0	0	0	1 053	1 053	0	1 053	0	0	0	1 053	0,00
	Vízkezelő rekonstrukciós feladatok összesen:	874 721	0	0	0	874 721	871 326	0	871 326	0	0	0	871 326	49,60

7. h. melléklet a 2019. évi 31. önkormányzati rendelethez

Dunaújváros Megyei Jogú Város Önkormányzat felújítási kiadásai

Feladat	2018. évi adatok E Ft-ban														
	Eredeti előirányzat					Módosított előirányzat					Teljesítés				
	Közzétett feladatszámlálás	Összesen	Közzétett feladatszámlálás	Összesen	Közzétett feladatszámlálás	Összesen	Közzétett feladatszámlálás	Összesen	Közzétett feladatszámlálás	Összesen	Közzétett feladatszámlálás	Összesen	Közzétett feladatszámlálás	Összesen	% 14 ÷ 10
5. Piaci, vásári tevékenység	0	0	0	0	0	0	0	0	0	0	0	0	0	0	0,00
7. Környezetvédelem és hulladékkezelés	0	0	0	0	0	0	0	0	0	0	0	0	0	0	0,00
8. Közbiztonsági feladatok	0	0	0	0	0	0	0	0	0	0	0	0	0	0	0,00
9. Kulturális, oktatási és ifjúsági feladatok / Városüzemeltetési és Városfejlesztési Osztály	2 371	2 271	2 271	2 271	0	2 271	2 271	2 271	0	2 271	2 271	0	2 271	0	0,00
9.1. Pálfiás J. M-s-ös emlékmű restaurálás	513	0	613	613	0	613	613	613	0	613	613	0	613	0	0,00
Kulturális, oktatási és ifjúsági feladatok összesen:	2 884	0	2 884	2 884	0	2 884	2 884	2 884	0	2 884	2 884	0	2 884	0	0,00
10. Szociális és gyermekvédelmi feladatok	0	0	0	0	0	0	0	0	0	0	0	0	0	0	0,00
11. Egészségügyi feladatok / Városüzemeltetési és Városfejlesztési Osztály	0	0	0	0	0	0	0	0	0	0	0	0	0	0	0,00
11.1. Alkotás u. 7. sz. alatti rengeteg felújítása átlátszó	320	0	320	320	0	320	320	320	0	320	320	0	320	320	100,00
Egészségügyi feladatok összesen:	406	0	406	406	0	406	406	406	0	406	406	0	406	406	100,00
12. Közfelújítás	0	0	0	0	0	0	0	0	0	0	0	0	0	0	0,00
13. Sportföldek és feladatok / Városüzemeltetési és Városfejlesztési Osztály	0	0	0	0	0	0	0	0	0	0	0	0	0	0	0,00
13.1. Csónakház előtti sávek felújítása	0	0	0	0	0	0	0	0	0	0	0	0	0	0	0,00
14. Vagyongazdálkodási feladatok / Városüzemeltetési és Városfejlesztési Osztály (4-6)	60 261	0	60 261	23 540	0	60 261	23 540	23 540	0	23 540	23 540	0	23 540	0	0,00
14.1. Üres önkormányzati lakások felújítása	16 270	0	16 270	6 357	0	16 270	6 357	6 357	0	6 357	6 357	0	6 357	0	0,00
14.1.1. Balogh Adám u. 10. 2. átlátszó	2 024	0	2 024	2 024	0	2 024	2 024	2 024	0	2 024	2 024	0	2 024	2 024	100,00
14.1.2. Balshy u. 15/a 1. 3. átlátszó	2 208	0	2 208	2 208	0	2 208	2 208	2 208	0	2 208	2 208	0	2 208	2 208	100,00
14.1.3. Szabadság u. 1/c fáz. 3. átlátszó	621	0	621	621	0	621	621	621	0	621	621	0	621	621	100,00
14.1.4. Táncsics M. u. 3/a 4. 1. átlátszó	1 894	0	1 894	1 894	0	1 894	1 894	1 894	0	1 894	1 894	0	1 894	1 894	100,00
14.1.5. Váci M. u. 8. 4. átlátszó	511	0	511	511	0	511	511	511	0	511	511	0	511	511	100,00
14.1.6. Eszperantó u. 1. 4. 6. 2017. szálított	445	0	445	445	0	445	445	445	0	445	445	0	445	445	100,00
14.1.7. Gábor Á. u. 17. 1. 4. 2017. szálított	2 675	0	2 675	2 675	0	2 675	2 675	2 675	0	2 675	2 675	0	2 675	2 675	100,00
14.1.8. Akác u. 2. fáz. 2. 2017. szálított	977	0	977	977	0	977	977	977	0	977	977	0	977	977	100,00
14.1.9. Bocskai u. 24. 4. 1. 2017. szálított	1 949	0	1 949	2 078	0	1 949	2 078	2 078	0	2 078	2 078	0	2 078	2 078	100,00
14.1.10. Eszperantó ut. 1. 3. 6. 2017. szálított	2 152	0	2 152	2 297	0	2 152	2 297	2 297	0	2 297	2 297	0	2 297	2 297	100,00
Összesen:	60 261	0	60 261	23 540	0	60 261	23 540	23 540	0	23 540	23 540	0	23 540	0	0,00

7. b. melléklet a/E/2019 (V.31) Önkormányzati rendelethez

Dunaújváros Megyei Jogú Város Önkormányzat felújítási kiadásai

1.	2018. évi adatok E Ft-ban															
	Önkormányzati Felújítások															
	Eredeti előirányzat				Módosított előirányzat				Teljesítés				% 14+10			
Közzétartozás felújítások	Önkormányzati feladatok	Alkalmazottak feladatok	Összesen	Költségtérítések feladatok	Önkormányzati feladatok	Alkalmazottak feladatok	Összesen	Költségtérítések feladatok	Önkormányzati feladatok	Alkalmazottak feladatok	Összesen	11	12	13	14	15
14.1.11	netto	2 654	0	2 654	0	0	2 654	0	0	0	2 654	2 654	0	0	2 654	100,00
	áfa	716	0	716	0	0	716	0	0	0	716	716	0	0	716	100,00
14.1.12	netto	756	0	756	0	0	756	0	0	0	756	756	0	0	756	100,00
	áfa	204	0	204	0	0	204	0	0	0	204	204	0	0	204	100,00
14.1.13	netto	99	0	99	0	0	99	0	0	0	99	99	0	0	99	100,00
	áfa	27	0	27	0	0	27	0	0	0	27	27	0	0	27	100,00
14.1.14	netto	0	0	0	0	0	0	0	0	0	0	0	0	0	0	0
	áfa	0	0	0	0	0	0	0	0	0	0	0	0	0	0	0
14.1.15	netto	1 908	0	1 908	0	0	1 908	0	0	0	1 908	1 908	0	0	1 908	100,00
	áfa	515	0	515	0	0	515	0	0	0	515	515	0	0	515	100,00
14.1.16	netto	0	0	0	0	0	0	0	0	0	0	0	0	0	0	0
	áfa	0	0	0	0	0	0	0	0	0	0	0	0	0	0	0
14.1.17	netto	859	0	859	0	0	859	0	0	0	859	859	0	0	859	100,00
	áfa	232	0	232	0	0	232	0	0	0	232	232	0	0	232	100,00
14.1.18	netto	711	0	711	0	0	711	0	0	0	711	711	0	0	711	100,00
	áfa	192	0	192	0	0	192	0	0	0	192	192	0	0	192	100,00
14.1.19	netto	672	0	672	0	0	672	0	0	0	672	672	0	0	672	100,00
	áfa	181	0	181	0	0	181	0	0	0	181	181	0	0	181	100,00
14.1.20	netto	1 488	0	1 488	0	0	1 488	0	0	0	1 488	1 488	0	0	1 488	100,00
	áfa	396	0	396	0	0	396	0	0	0	396	396	0	0	396	100,00
14.1.21	netto	2 479	0	2 479	0	0	2 479	0	0	0	2 479	2 479	0	0	2 479	100,00
	áfa	670	0	670	0	0	670	0	0	0	670	670	0	0	670	100,00
14.1.22	netto	1 133	0	1 133	0	0	1 133	0	0	0	1 133	1 133	0	0	1 133	100,00
	áfa	306	0	306	0	0	306	0	0	0	306	306	0	0	306	100,00
14.1.23	netto	815	0	815	0	0	815	0	0	0	815	815	0	0	815	100,00
	áfa	220	0	220	0	0	220	0	0	0	220	220	0	0	220	100,00
14.1.24	netto	1 429	0	1 429	0	0	1 429	0	0	0	1 429	1 429	0	0	1 429	100,00
	áfa	386	0	386	0	0	386	0	0	0	386	386	0	0	386	100,00
14.1.25	netto	1 101	0	1 101	0	0	1 101	0	0	0	1 101	1 101	0	0	1 101	100,00
	áfa	288	0	288	0	0	288	0	0	0	288	288	0	0	288	100,00
14.1.26	netto	2 233	0	2 233	0	0	2 233	0	0	0	2 233	2 233	0	0	2 233	100,00
	áfa	603	0	603	0	0	603	0	0	0	603	603	0	0	603	100,00
14.1.27	netto	876	0	876	0	0	876	0	0	0	876	876	0	0	876	100,00
	áfa	237	0	237	0	0	237	0	0	0	237	237	0	0	237	100,00
14.1.28	netto	488	0	488	0	0	488	0	0	0	488	488	0	0	488	100,00
	áfa	132	0	132	0	0	132	0	0	0	132	132	0	0	132	100,00
14.1.29	netto	157	0	157	0	0	157	0	0	0	157	157	0	0	157	100,00
	áfa	42	0	42	0	0	42	0	0	0	42	42	0	0	42	100,00
14.1.30	netto	411	0	411	0	0	411	0	0	0	411	411	0	0	411	100,00
	áfa	111	0	111	0	0	111	0	0	0	111	111	0	0	111	100,00
14.1.31	netto	2 203	0	2 203	0	0	2 203	0	0	0	2 203	2 203	0	0	2 203	100,00
	áfa	585	0	585	0	0	585	0	0	0	585	585	0	0	585	100,00
14.1.32	netto	715	0	715	0	0	715	0	0	0	715	715	0	0	715	100,00
	áfa	193	0	193	0	0	193	0	0	0	193	193	0	0	193	100,00
14.1.33	netto	1 050	0	1 050	0	0	1 050	0	0	0	1 050	1 050	0	0	1 050	100,00
	áfa	283	0	283	0	0	283	0	0	0	283	283	0	0	283	100,00
14.1.34	netto	2 428	0	2 428	0	0	2 428	0	0	0	2 428	2 428	0	0	2 428	100,00
	áfa	625	0	625	0	0	625	0	0	0	625	625	0	0	625	100,00
14.1.35	netto	3 549	0	3 549	0	0	3 549	0	0	0	3 549	3 549	0	0	3 549	100,00
	áfa	958	0	958	0	0	958	0	0	0	958	958	0	0	958	100,00
14.1.36	netto	3 771	0	3 771	0	0	3 771	0	0	0	3 771	3 771	0	0	3 771	100,00
	áfa	1 018	0	1 018	0	0	1 018	0	0	0	1 018	1 018	0	0	1 018	100,00

Dunaújváros Megyei Jogú Város Önkormányzat
felújítási kiadásai

1.	2.	2018. évi adatok E Ft-ban														% 14 ÷ 10 14-15
		Eredeti előirányzat				Módosított előirányzat				Teljesítés						
		3.	4.	5.	6.	7.	8.	9.	10.	11.	12.	13.	14.	15.		
Költséghozzárendelési feladatok	Önként vállalt feladatok	Államgazdasági feladatok	Összesen	Költséghozzárendelési feladatok	Önként vállalt feladatok	Államgazdasági feladatok	Összesen	Költséghozzárendelési feladatok	Önként vállalt feladatok	Államgazdasági feladatok	Összesen	Önként vállalt feladatok	Államgazdasági feladatok	Összesen		
14.1.37	Szórak. M. ül. 14. 1/1.	nettó 0	0	0	0	2 519	0	2 519	0	2 519	0	2 519	0	2 519	100,00	
		áfa	0	0	0	680	0	680	0	680	0	680	0	680	100,00	
14.2	Városmanó u. 2. Posta felújítása	nettó 6 535	0	0	6 535	6 935	0	6 935	0	6 935	0	6 935	0	6 935	100,00	
		áfa	0	0	0	1 872	0	1 872	0	1 872	0	1 872	0	1 872	100,00	
14.3	Ponteket Waldorf Iskola felújítási feladatok	nettó 0	0	0	0	0	0	0	3 448	0	0	0	3 448	0	0,00	
		áfa	0	0	0	0	0	0	0	0	0	0	0	0	0,00	
14.4	Önkormányzati épületek felújítása	nettó 0	0	0	0	16 677	0	16 677	0	16 677	0	16 677	0	16 677	100,00	
		áfa	0	0	0	4 503	0	4 503	0	4 503	0	4 503	0	4 503	100,00	
14.5	Fabó Éva Spontuzsoda levegő rendszerének felújítása	nettó 0	0	0	0	3 847	0	3 847	0	3 847	0	3 847	0	3 847	100,00	
		áfa	0	0	0	1 039	0	1 039	0	1 039	0	1 039	0	1 039	100,00	
14.6	Radari Sporttelep villamos energia teljesítmény növelése	nettó 0	0	0	0	1 741	0	1 741	0	1 741	0	1 741	0	1 741	100,00	
		áfa	0	0	0	470	0	470	0	470	0	470	0	470	100,00	
	Vagyongazdálkodási feladatok összesen:	111 449	0	0	111 449	135 682	3 448	139 130	98 530	3 448	0	101 978	3 448	73,30		
15.	Lakás- és helyiséggazdálkodás / Vagyongazdálkodás Összesen:	0	0	0	0	0	0	0	0	0	0	0	0	0	0,00	
16.	Helyi közösségi köznevelés	0	0	0	0	0	0	0	0	0	0	0	0	0	0,00	
17.	Önkormányzati jogalkotás	0	0	0	0	0	0	0	0	0	0	0	0	0	0,00	
	Helyi közösségi köznevelés összesen:	0	0	0	0	0	0	0	0	0	0	0	0	0	0,00	
	Önkormányzati jogalkotás összesen:	0	0	0	0	0	0	0	0	0	0	0	0	0	0,00	
18.	Helyi közügyek igazgatási és egyéb kiadásai összesen:	0	0	0	0	0	0	0	0	0	0	0	0	0	0,00	
	Helyi közügyek igazgatási és egyéb kiadásai összesen:	0	0	0	0	0	0	0	0	0	0	0	0	0	0,00	
19.	Polgári- és katasztrófavédelem	0	0	0	0	0	0	0	0	0	0	0	0	0	0,00	
	Polgári- és katasztrófavédelem összesen:	0	0	0	0	0	0	0	0	0	0	0	0	0	0,00	
20.	Nemzetiségi ügyek	0	0	0	0	0	0	0	0	0	0	0	0	0	0,00	
	Nemzetiségi ügyek összesen:	0	0	0	0	0	0	0	0	0	0	0	0	0	0,00	
21.	Többszázalékos Társulás	0	0	0	0	0	0	0	0	0	0	0	0	0	0,00	
	Többszázalékos Társulás összesen:	0	0	0	0	0	0	0	0	0	0	0	0	0	0,00	
22.	Kölesbörök kiadásai	0	0	0	0	0	0	0	0	0	0	0	0	0	0,00	
	Kölesbörök kiadásai összesen:	0	0	0	0	0	0	0	0	0	0	0	0	0	0,00	
23.	Pályázati és egyéb támogatással megvalósuló projektek kiadásai	0	488 697	0	488 697	0	307 881	0	307 881	0	307 881	0	307 881	307 881	98,99	
23.1	MVP Radari Sporttelep felújítása	0	134 616	0	134 616	0	83 128	0	83 128	0	83 128	0	83 128	83 128	100,00	
	Pályázati és egyéb támogatással megvalósuló projektek kiadásai összesen:	0	633 205	0	633 205	0	391 009	0	391 009	0	391 009	0	391 009	391 009	99,99	
	Önkormányzati felújítások mindösszesen:	1 411 500	633 205	0	2 044 705	1 664 203	394 457	0	1 995 660	371 036	394 437	0	1 305 476	68,42		
	nettó	1 111 415	499 697	0	1 610 002	1 262 084	311 329	0	1 573 313	784 999	311 313	0	1 075 912	68,38		
	áfa	300 085	134 618	0	434 703	339 119	83 128	0	422 247	206 440	83 124	0	289 564	68,58		

Dunaújváros, 2018. május 30.

7. c. melléklet a 2019. (V. 31.) Önkormányzati rendelethez

Dunaújváros Megyei Jogú Város Önkormányzat által fenntartott költségvetési szervek
beruházási kiadásai

Mégnevezés	2018. évi														% 14+10 15
	Eredeti előirányzat				Módosított előirányzat				Teljesítés						
	Költség felhalmozás	Önként vállalt feladatok	Államgazdálkodási feladatok	Összesen	Költség felhalmozás	Önként vállalt feladatok	Államgazdálkodási feladatok	Összesen	Költség felhalmozás	Önként vállalt feladatok	Államgazdálkodási feladatok	Összesen	Összesen		
3.	4.	5.	6.	7.	8.	9.	10.	11.	12.	13.	14.	15.			
1. Polgármesteri Hivatal															
K61 Immateriális javak	2 000	0	0	2 000	2 111	0	0	2 111	2 111	0	0	2 111	0	2 111	100,00
K62 Ingatlanok, vagyonerékű jogok	0	0	0	0	0	0	0	0	0	0	0	0	0	0	0,00
K63 Informaticai eszközök	9 500	0	0	9 500	18 769	0	0	18 769	13 590	0	0	13 590	0	13 590	72,40
K64 Egyéb tárgyi eszközök	15 746	0	0	15 746	22 022	0	0	22 022	8 713	0	0	8 713	0	8 713	39,87
- gépek, berendezések, felszerelések	15 746	0	0	15 746	16 707	0	0	16 707	8 511	0	0	8 511	0	8 511	50,94
- járművek	0	0	0	0	5 315	0	0	5 315	202	0	0	202	0	202	3,81
- kulturális javak	0	0	0	0	0	0	0	0	0	0	0	0	0	0	0,00
Beruházási célú ÁFA	7 357	0	0	7 357	11 584	0	0	11 584	6 594	0	0	6 594	0	6 594	56,52
Beruházások összesen	34 603	0	0	34 603	54 486	0	0	54 486	31 008	0	0	31 008	0	31 008	56,91
2. Dunaújvárosi Óvoda															
K61 Immateriális javak	0	0	0	0	0	0	0	0	0	0	0	0	0	0	0,00
K62 Ingatlanok, vagyonerékű jogok	0	0	0	0	0	0	0	0	0	0	0	0	0	0	0,00
K63 Informaticai eszközök	0	0	0	0	608	0	0	608	608	0	0	608	0	608	99,93
K64 Egyéb tárgyi eszközök	2 324	0	0	2 324	5 413	0	0	5 413	5 363	0	0	5 363	0	5 363	99,44
- gépek, berendezések, felszerelések	2 324	0	0	2 324	3 463	0	0	3 463	3 433	0	0	3 433	0	3 433	99,13
- járművek	0	0	0	0	1 950	0	0	1 950	1 950	0	0	1 950	0	1 950	100,00
- kulturális javak	0	0	0	0	0	0	0	0	0	0	0	0	0	0	0,00
Beruházási célú ÁFA	627	0	0	627	1 624	0	0	1 624	1 613	0	0	1 613	0	1 613	99,29
Beruházások összesen	2 951	0	0	2 951	7 645	0	0	7 645	7 603	0	0	7 603	0	7 603	99,45
3. Bölcsődék Igazgatósága															
K61 Immateriális javak	0	0	0	0	0	0	0	0	0	0	0	0	0	0	0,00
K62 Ingatlanok, vagyonerékű jogok	0	0	0	0	359	0	0	359	359	0	0	359	0	359	99,91
K63 Informaticai eszközök	300	0	0	300	746	0	0	746	743	0	0	743	0	743	99,54
K64 Egyéb tárgyi eszközök	1 068	0	0	1 068	4 344	0	0	4 344	3 216	0	0	3 216	0	3 216	74,04
- gépek, berendezések, felszerelések	1 068	0	0	1 068	4 344	0	0	4 344	3 216	0	0	3 216	0	3 216	74,04
- járművek	0	0	0	0	0	0	0	0	0	0	0	0	0	0	0,00
- kulturális javak	0	0	0	0	0	0	0	0	0	0	0	0	0	0	0,00
Beruházási célú ÁFA	369	0	0	369	1 454	0	0	1 454	952	0	0	952	0	952	65,45
Beruházások összesen	1 737	0	0	1 737	6 903	0	0	6 903	5 269	0	0	5 269	0	5 269	76,33

adatok E Ft-ban

7. c. melléklet a FC_{2019} . (V. 31.) Önkormányzati rendelethez

Dunaújváros Megyei Jogú Város Önkormányzat által fenntartott költségvetési szervek beruházási kiadásai

Megnevezés	2018. évi adatok E Ft-ban													
	Eredeti előirányzat				Módosított előirányzat				Teljesítés				% 14 + 10	
	3.	4.	5.	6.	7.	8.	9.	10.	11.	12.	13.	14.		15.
Költség feladatok	Önként vállalt feladatok	Alműködési feladatok	Összesen	Költség feladatok	Önként vállalt feladatok	Alműködési feladatok	Összesen	Költség feladatok	Önként vállalt feladatok	Alműködési feladatok	Összesen			
4. Egyesített Szociális Intézmény														
K61	Immateriális javak	0	0	0	0	0	0	0	0	0	0	0	0	0,00
K62	Ingatlanok, vagyonerékű jogok	0	0	0	0	8 202	0	8 202	5 489	0	0	5 489	66,93	
K63	Informatikai eszközök	1 200	0	0	1 200	0	0	1 200	387	0	0	387	32,27	
K64	Egyéb tárgyi eszközök	9 860	0	0	9 860	11 174	0	11 174	10 479	420	0	10 899	97,54	
	- gépek, berendezések, felszerelések	9 860	0	0	9 860	11 174	0	11 174	10 479	420	0	10 899	97,54	
	- járművek	0	0	0	0	0	0	0	0	0	0	0	0,00	
	- kulturális javak	0	0	0	0	0	0	0	0	0	0	0	0,00	
K67	Beruházási célú ÁFA	2 662	0	0	2 662	5 232	0	5 232	4 278	113	0	4 391	83,93	
	Beruházások összesen	13 722	0	0	13 722	25 808	0	25 808	20 633	533	0	21 167	82,02	
5. Útkeresés Segítő Szolgálat														
K61	Immateriális javak	0	0	0	0	1 152	0	1 152	253	0	0	253	21,96	
K62	Ingatlanok, vagyonerékű jogok	0	0	0	0	0	0	0	0	0	0	0	0,00	
K63	Informatikai eszközök	0	0	0	0	2 357	0	2 357	1 283	0	0	1 283	54,44	
K64	Egyéb tárgyi eszközök	1 574	0	0	1 574	6 317	0	6 317	4 669	0	0	4 669	73,90	
	- gépek, berendezések, felszerelések	1 574	0	0	1 574	3 302	0	3 302	1 654	0	0	1 654	50,09	
	- járművek	0	0	0	0	3 015	0	3 015	3 015	0	0	3 015	99,99	
	- kulturális javak	0	0	0	0	0	0	0	0	0	0	0	0,00	
K67	Beruházási célú ÁFA	426	0	0	426	2 654	0	2 654	1 613	0	0	1 613	60,78	
	Beruházások összesen	2 000	0	0	2 000	12 480	0	12 480	7 818	0	0	7 818	62,64	
6. Barfók Kamaraszínház														
K61	Immateriális javak	0	0	0	0	0	0	0	0	0	0	0	0,00	
K62	Ingatlanok, vagyonerékű jogok	762	0	0	762	4 605	0	4 605	4 605	0	0	4 605	99,98	
K63	Informatikai eszközök	180	0	0	180	480	0	480	474	0	0	474	98,33	
K64	Egyéb tárgyi eszközök	5 608	0	0	5 608	10 838	0	10 838	10 830	0	0	10 830	99,92	
	- gépek, berendezések, felszerelések	5 608	0	0	5 608	10 838	0	10 838	10 830	0	0	10 830	99,92	
	- járművek	0	0	0	0	0	0	0	0	0	0	0	0,00	
	- kulturális javak	0	0	0	0	0	0	0	0	0	0	0	0,00	
K67	Beruházási célú ÁFA	1 696	0	0	1 696	4 205	0	4 205	4 090	0	0	4 090	97,26	
	Beruházások összesen	8 246	0	0	8 246	20 129	0	20 129	19 999	0	0	19 999	99,35	

7. c. melléklet a 16/2019. (V. 31.) Önkormányzati rendelethez

Dunaújváros Megyei Jogú Város Önkormányzat által fenntartott költségvetési szervek beruházási kiadásai

Megnevezés	2018. évi adatok E Ft-ban													
	Eredeti előirányzat				Módosított előirányzat				Teljesítés				% 14+10	
	Kötelező feladatok	Önként vállalt feladatok	Államgazdasági feladatok	Összesen	Kötelező feladatok	Önként vállalt feladatok	Államgazdasági feladatok	Összesen	Kötelező feladatok	Önként vállalt feladatok	Államgazdasági feladatok	Összesen		
3.	4.	5.	6.	7.	8.	9.	10.	11.	12.	13.	14.	15.		
7. József Attila Könyvtár														
K61 Immateriális javak	0	0	0	0	390	0	0	0	390	0	0	0	390	100,00
K62 Ingatlanok, vagyoniértékű jogok	0	0	0	0	905	0	0	0	905	0	0	0	905	91,15
K63 Informaticai eszközök	1 969	0	0	1 969	2 581	0	0	0	2 581	0	0	0	2 012	77,97
K64 Egyéb tárgyi eszközök	4 995	0	0	4 995	9 989	0	0	0	9 989	0	0	0	9 097	91,07
- gépek, berendezések, felszerelések	4 995	0	0	4 995	3 784	0	0	0	3 784	0	0	0	2 957	78,15
- járművek	0	0	0	0	0	0	0	0	0	0	0	0	0	0,00
- kulturális javak	0	0	0	0	6 205	0	0	0	6 205	0	0	0	6 140	98,95
Beruházási célú ÁFA	924	0	0	924	2 147	0	0	0	2 147	0	0	0	1 832	85,32
Beruházások összesen	7 888	0	0	7 888	16 012	0	0	0	16 012	0	0	0	14 156	88,41
8. Egészségmegtérítési Központ														
K61 Immateriális javak	0	0	0	0	0	0	0	0	0	0	0	0	0	0,00
K62 Ingatlanok, vagyoniértékű jogok	0	0	0	0	0	0	0	0	0	0	0	0	0	0,00
K63 Informaticai eszközök	0	0	0	0	100	0	0	0	100	0	0	0	36	36,26
K64 Egyéb tárgyi eszközök	966	0	0	966	866	0	0	0	866	0	0	0	612	70,71
- gépek, berendezések, felszerelések	966	0	0	966	866	0	0	0	866	0	0	0	612	70,71
- járművek	0	0	0	0	0	0	0	0	0	0	0	0	0	0,00
- kulturális javak	0	0	0	0	0	0	0	0	0	0	0	0	0	0,00
Beruházási célú ÁFA	261	0	0	261	261	0	0	0	261	0	0	0	175	67,10
Beruházások összesen	1 227	0	0	1 227	1 227	0	0	0	1 227	0	0	0	824	67,14
9. Intercella Múzeum														
K61 Immateriális javak	0	0	0	0	0	0	0	0	0	0	0	0	0	0,00
K62 Ingatlanok, vagyoniértékű jogok	0	0	0	0	0	0	0	0	0	0	0	0	0	0,00
K63 Informaticai eszközök	20	0	0	20	110	0	0	0	110	0	0	0	110	100,00
K64 Egyéb tárgyi eszközök	500	0	0	500	658	0	0	0	658	0	0	0	631	95,84
- gépek, berendezések, felszerelések	500	0	0	500	658	0	0	0	658	0	0	0	631	95,84
- járművek	0	0	0	0	0	0	0	0	0	0	0	0	0	0,00
- kulturális javak	0	0	0	0	0	0	0	0	0	0	0	0	0	0,00
Beruházási célú ÁFA	140	0	0	140	207	0	0	0	207	0	0	0	187	90,34
Beruházások összesen	660	0	0	660	975	0	0	0	975	0	0	0	928	95,14

Dunaújváros Megyei Jogú Város Önkormányzat által fenntartott költségvetési szervek beruházási kiadásai

Megnevezés	2018. évi adatok EFH-ban													
	Eredeti előirányzat				Módosított előirányzat				Teljesítés				% 14 ÷ 10	
	Kötelező feladatok	Önként vállalt feladatok	Államháztartás feladatok	Összesen	Kötelező feladatok	Önként vállalt feladatok	Államháztartás feladatok	Összesen	Kötelező feladatok	Önként vállalt feladatok	Államháztartás feladatok	Összesen		
1.	2.	3.	4.	5.	6.	7.	8.	9.	10.	11.	12.	13.	14.	15.
10. Gazdasági Ellátó Szervezet														
K61 Immateriális javak	0	0	0	0	0	0	0	0	0	0	0	0	0	0,00
K62 Ingatlanok, vagyontárgyi eszközök	0	0	0	0	0	0	0	0	0	0	0	0	0	0,00
K63 Informátikai eszközök	200	0	0	0	0	350	0	0	350	344	0	0	344	98,16
K64 Egyéb tárgyi eszközök	587	0	0	0	0	587	0	0	2 790	2 472	0	0	2 472	88,61
- gépek, berendezések, felszerelések	587	0	0	0	0	587	0	0	2 790	2 472	0	0	2 472	88,61
- járművek	0	0	0	0	0	0	0	0	0	0	0	0	0	0,00
- kulturális javak	0	0	0	0	0	0	0	0	0	0	0	0	0	0,00
Beruházási célú ÁFA	213	0	0	0	0	849	0	0	849	760	0	0	760	89,58
Beruházások összesen	1 000	0	0	0	0	3 989	0	0	3 989	3 576	0	0	3 576	89,66
Intézmények összesen	2 000	0	0	0	0	3 653	0	0	3 653	2 754	0	0	2 754	75,39
K61 Immateriális javak	762	0	0	0	0	14 072	0	0	14 072	11 278	0	0	11 278	80,14
K62 Ingatlanok, vagyontárgyi eszközök	13 369	0	0	0	0	27 301	0	0	27 301	19 587	0	0	19 587	71,74
K63 Informátikai eszközök	43 228	0	0	0	0	74 411	0	0	74 411	56 102	420	0	56 522	75,96
K64 Egyéb tárgyi eszközök	43 228	0	0	0	0	57 926	0	0	57 926	44 795	420	0	45 215	78,06
- gépek, berendezések, felszerelések	43 228	0	0	0	0	57 926	0	0	57 926	44 795	420	0	45 215	78,06
- járművek	0	0	0	0	0	10 280	0	0	10 280	5 167	0	0	5 167	50,26
- kulturális javak	0	0	0	0	0	6 205	0	0	6 205	6 140	0	0	6 140	98,95
Beruházási célú ÁFA	14 675	0	0	0	0	30 217	0	0	30 217	22 093	113	0	22 207	73,49
Beruházások összesen	74 034	0	0	0	0	149 654	0	0	149 654	111 814	533	0	112 347	75,07
Dunaújváros, 2019. május 30.														

7. d. melléklet a 2019. évi 31. önkormányzati rendelethez

Dunaújváros Megyei Jogú Város Önkormányzat által fenntartott költségvetési szervek felújítási kiadásai

1.	2.	2018. évi														%
		Eredeti előirányzat				Módosított előirányzat				Teljesítés						
		3.	4.	5.	6.	7.	8.	9.	10.	11.	12.	13.	14.	15.		
	Megnevezés	Költségvetési fejelet	Önként vállalt feladatok	Államgazdasági feladatok	Összesen	Költségvetési fejelet	Önként vállalt feladatok	Államgazdasági feladatok	Összesen	Költségvetési fejelet	Önként vállalt feladatok	Államgazdasági feladatok	Összesen			
1.	2.	3.	4.	5.	6.	7.	8.	9.	10.	11.	12.	13.	14.	15.		
1. Polgármesteri Hivatal																
1.1	Immateriális javak				0				0				0	0,00		
1.2	Kiesérléku tárgyi eszközök				0				0				0	0,00		
1.3	Információs eszközök				0				0				0	0,00		
1.4	Tárgyi eszközök				0				0				0	0,00		
1.5	Ingatlanok és kapcsolódó vagyoni értékű jogok				0				0				0	0,00		
1.6	Műszaki berendezések, gépek, járművek				0				0				0	0,00		
1.7	Egyéb berendezések, felszerelések, járművek				0				0				0	0,00		
1.8	Felújítási célú áfa				0				0				0	0,00		
	Felújítások összesen				0				0				0	0,00		
2. Dunaújvárosi Óvoda																
2.1	Immateriális javak				0				0				0	0,00		
2.2	Kiesérléku tárgyi eszközök				0				0				0	0,00		
2.3	Információs eszközök				0				0				0	0,00		
2.4	Tárgyi eszközök				0				0				0	0,00		
2.5	Ingatlanok és kapcsolódó vagyoni értékű jogok				0				0				0	0,00		
2.6	Műszaki berendezések, gépek, járművek				0				0				0	0,00		
2.7	Egyéb berendezések, felszerelések, járművek				0				0				0	0,00		
2.8	Felújítási célú áfa				0				0				0	0,00		
	Felújítások összesen				0				0				0	0,00		
3. Bbftcsődék gazgatósága																
3.1	Immateriális javak				0				0				0	0,00		
3.2	Kiesérléku tárgyi eszközök				0				0				0	0,00		
3.3	Információs eszközök				0				0				0	0,00		
3.4	Tárgyi eszközök				0				0				0	0,00		
3.5	Ingatlanok és kapcsolódó vagyoni értékű jogok				0				0				0	0,00		
3.6	Műszaki berendezések, gépek, járművek				0				0				0	0,00		
3.7	Egyéb berendezések, felszerelések, járművek				0				0				0	0,00		
3.8	Felújítási célú áfa				0				0				0	0,00		
	Felújítások összesen				0				0				0	0,00		

7. d. melléklet a 2019 (V. 31.) Önkormányzati rendelethez

Megnevezés	2018. évi														% 14 + 10		
	Eredeti előirányzat				Rövidített előirányzat				Teljesítés								
	Költség felhalmozás	Önként vállalt feladatok	Államgazdálkodási feladatok	Összesen	Költség felhalmozás	Önként vállalt feladatok	Államgazdálkodási feladatok	Összesen	Kivétel felhalmozás	Önként vállalt feladatok	Államgazdálkodási feladatok	Összesen	11	12		13	14
3.	4.	5.	6.	7.	8.	9.	10.	11	12	13	14	15	16	17	18	19	
4. Egyesített Szociális Intézmény																	
4.1. Immateriális javak																	0,00
4.2. Kiszámlázott tárgyi eszközök																	0,00
4.3. Információs eszközök																	0,00
4.4. Tárgyi eszközök																	0,00
4.5. Ingatlanok és kapcsolódó vagyoni értékű jogok																	0,00
4.6. Műszaki berendezések, gépek, járművek																	0,00
4.7. Egyéb berendezések, felszerelések, járművek																	0,00
4.8. Felújítási célú áfa																	0,00
Felújítások összesen	0	0	0	0	0	0	0	0	0	0	0	0	0	0	0	0	0,00
5. Üvevényi Szociális Szolgálat																	
5.1. Immateriális javak																	0,00
5.2. Kiszámlázott tárgyi eszközök																	0,00
5.3. Információs eszközök																	0,00
5.4. Tárgyi eszközök																	0,00
5.5. Ingatlanok és kapcsolódó vagyoni értékű jogok																	0,00
5.6. Műszaki berendezések, gépek, járművek																	0,00
5.7. Egyéb berendezések, felszerelések, járművek																	0,00
5.8. Felújítási célú áfa																	0,00
Felújítások összesen	0	0	0	0	0	0	0	0	0	0	0	0	0	0	0	0	0,00
6. Bartók Kamaraszínház																	
6.1. Immateriális javak																	0,00
6.2. Kiszámlázott tárgyi eszközök																	0,00
6.3. Információs eszközök																	0,00
6.4. Tárgyi eszközök																	0,00
6.5. Ingatlanok és kapcsolódó vagyoni értékű jogok																	0,00
6.6. Műszaki berendezések, gépek, járművek																	0,00
6.7. Egyéb berendezések, felszerelések, járművek																	0,00
6.8. Felújítási célú áfa																	0,00
Felújítások összesen	0	0	0	0	0	0	0	0	0	0	0	0	0	0	0	0	0,00

7. d. melléklet a LC/2018. (V. 31.) Önkormányzati rendelethez

Megnevezés	2018. évi															
	Eredeti előirányzat					Módosított előirányzat					Teljesítés					
	Költségek feladásai	Összesen	Önként vállalt feladatok	Államgazdasági feladatok	4.	5.	6.	7.	8.	9.	10.	11.	12.	13.	14.	15
7. József Attila Könyvtár																
7.1 Immateriális javak																
7.2 Kisebített tárgyi eszközök																
7.3 Informaticai eszközök																
7.4 Tárgyi eszközök																
7.5 Ingatlanok és kapcsolódó vagyoni értékű jogok																
7.6 Műszaki berendezések, gépek, járművek																
7.7 Egyéb berendezések, felszerelések, járművek																
7.8 Felújítási célú áfa																
Felújítások összesen	0	0	0	0	0	0	0	0	0	0	0	0	0	0	0	0,00
8. Egészségmegtérítési Központ																
8.1 Immateriális javak																
8.2 Kisebített tárgyi eszközök																
8.3 Informaticai eszközök																
8.4 Tárgyi eszközök																
8.5 Ingatlanok és kapcsolódó vagyoni értékű jogok																
8.6 Műszaki berendezések, gépek, járművek																
8.7 Egyéb berendezések, felszerelések, járművek																
8.8 Felújítási célú áfa																
Felújítások összesen	0	0	0	0	0	0	0	0	0	0	0	0	0	0	0	0,00
9. Intercom Műzeum																
9.1 Immateriális javak																
9.2 Kisebített tárgyi eszközök																
9.3 Informaticai eszközök																
9.4 Tárgyi eszközök																
9.5 Ingatlanok és kapcsolódó vagyoni értékű jogok																
9.6 Műszaki berendezések, gépek, járművek																
9.7 Egyéb berendezések, felszerelések, járművek																
9.8 Felújítási célú áfa																
Felújítások összesen	0	0	0	0	0	0	0	0	0	0	0	0	0	0	0	0,00

7. táblázat a 2019. (V. 31.) Önkormányzati rendelethez

Megnevezés	2018. évi														% 14 : 10
	Eredeti előirányzat				Módosított előirányzat				Teljesítés						
	Kötelező feladatok	Önkormányzati feladatok	Államgazdasági feladatok	Összesen	Kötelező feladatok	Önkormányzati feladatok	Államgazdasági feladatok	Összesen	11.	12.	13.	14.	15.		
1.	3.	4.	5.	6.	7.	8.	9.	10.	11.	12.	13.	14.	15.		
10. Gazdasági Ellátó Szervezet															
10.1 Immateriális javak				0				0					0		
10.2 Kiszértékű tárgyi eszközök				0				0					0		
10.3 Információs eszközök				0				0					0		
10.4 Tárgyi eszközök				0				0					0		
10.5 Ingatlanok és kapcsolódó vagyoni értékű jogok				0				0					0		
10.6 Műszaki berendezések, gépek, járművek				0				0					0		
10.7 Egyéb berendezések, felszerelések, járművek				0				0					0		
10.8 Felújítási célú áfa				0				0					0		
Felújítások összesen	0	0	0	0	0	0	0	0	0	0	0	0	0		
Intézmények összesen															
1 Immateriális javak	0	0	0	0	0	0	0	0	0	0	0	0	0		
2 Kiszértékű tárgyi eszközök	0	0	0	0	0	0	0	0	0	0	0	0	0		
3 Információs eszközök	0	0	0	0	0	0	0	0	0	0	0	0	0		
4 Tárgyi eszközök	0	0	0	0	0	0	0	0	0	0	0	0	0		
5 Ingatlanok és kapcsolódó vagyoni értékű jogok	0	0	0	0	0	0	0	0	0	0	0	0	0		
6 Műszaki berendezések, gépek, járművek	0	0	0	0	0	0	0	0	0	0	0	0	0		
7 Egyéb berendezések, felszerelések, járművek	0	0	0	0	0	0	0	0	0	0	0	0	0		
8 Felújítási célú áfa	0	0	0	0	0	0	0	0	0	0	0	0	0		
Felújítások összesen	0	0	0	0	0	0	0	0	0	0	0	0	0		
Dunaújváros, 2019. május 30.															

7. a. melléklet a 2019. (X. 31.) Önkormányzati rendelethez

Dunaújváros Megyei Jogú Város Önkormányzat egyéb felhalmozási kiadásai

Rovat szám	Kiemelt előirányzat/ munka megnevezése	2018. évi adatok E.F. felében														
		Kiemelt előirányzat				Eredeti előirányzat				Módosított előirányzat				Teljesítés		% 14+10
		Konkr. megnevezés 1	Önkormányzati feladatok 2	Almunkacsoportok feladatok 3	Összesen 4	Önkormányzati feladatok 5	Almunkacsoportok feladatok 6	Összesen 7	Konkr. megnevezés 8	Önkormányzati feladatok 9	Almunkacsoportok feladatok 10	Összesen 11	Konkr. megnevezés 12	Önkormányzati feladatok 13	Összesen 14	
K8	Egyéb felhalmozási kiadások	0	40 415	0	40 415	0	122 776	0	122 776	0	92 561	0	92 561	0	92 561	75,39
K86	Felhalmozási célú vásárlóteremtési támogatások, kölcsönök nyújtása államháztartáson kívülről	0	3 000	0	3 000	0	83 000	0	83 000	0	82 000	0	82 000	0	82 000	99,90
8.86.1	Munkáltatói támogatás (kölcsönök részletek visszalorgatása)	0	3 000	0	3 000	0	3 000	0	3 000	0	2 000	0	2 000	0	2 000	66,67
8.86.2	DVG Zrt. Telephely vásárlásához felhalmozási célú legeltelési nyújtás	0	0	0	0	0	80 000	0	80 000	0	80 000	0	80 000	0	80 000	100,00
K89	Egyéb felhalmozási célú támogatások államháztartáson kívülről	0	37 415	0	37 415	0	39 776	0	39 776	0	10 561	0	10 561	0	10 561	26,55
8.89.1	OVH-FOCI Közhasznú Alapítvány részére ömleszt-biztosítási munkatervezési pályázat finanszírozásához (Dunaújvárosi Önkormányzat támogatása és támogatottak támogatása)	0	7 700	0	7 700	0	7 700	0	7 700	0	7 700	0	7 700	0	7 700	100,00
8.89.2	OVH-FOCI pályázat keretében szociális célú beszerzés	0	215	0	215	0	215	0	215	0	0	0	0	0	0	0,00
8.89.3	Településvédelmi alap	0	2 000	0	2 000	0	2 000	0	2 000	0	2 000	0	2 000	0	2 000	0,00
8.89.4	Gáspár utca 7-11. TH. Árvad felújítása	0	500	0	500	0	500	0	500	0	500	0	500	0	500	100,00
8.89.5	Dunaújvárosi SE Képek-Kénu Szakosztály Csúszkák fejlesztése	0	27 000	0	27 000	0	27 000	0	27 000	0	27 000	0	27 000	0	27 000	0,00
8.89.6	Szent Pántonon Körhöz-Rendelőintézet újított ábrázolás megvalósítását célzó pályázat	0	0	0	0	0	546	0	546	0	546	0	546	0	546	100,00
8.89.7	Jászoligai Óvton Közalapítvány	0	0	0	0	0	785	0	785	0	785	0	785	0	785	100,00
8.89.8	Károli Dávid Alapítvány	0	0	0	0	0	200	0	200	0	200	0	200	0	200	100,00
8.89.9	Dunaújvárosi Bölcsökdéák Alapítvány	0	0	0	0	0	830	0	830	0	830	0	830	0	830	100,00
MINDÖSSZESEN		0	40 415	0	40 415	0	122 776	0	122 776	0	92 561	0	92 561	0	92 561	75,39

Dunaújváros, 2019. május 30.

**Dunaújváros Megyei Jogú Város Önkormányzat
2018. évi közvetett támogatásai**

KÖZVETETT TÁMOGATÁSOK		adatok Ft-ban 2018. évi Teljesítés
1.	Adóalap-csökkentő tételek igénybevétele miatti adókieés jogcímei:	
	- Iparüzési adó	41 178 715
	- 2,5 millió Ft adóalap alatti vállalkozások adómentessége	33 203 759
	- házi orvosok vállalkozó adómentessége	7 974 956
	- Építményadó	163 000
	- mozgáskorlátozottak garázs mentessége	163 000
	Adóalap-csökkentő tételek igénybevétele miatti adókieés összesen:	41 341 715
2.	Önkormányzati tulajdonú ingatlanok és egyéb helyiségek hasznosításából származó bevételeiről történő lemondás	
	2.1. Bérleti díj elengedéséből származó bevételekiesés tételiesen	
	Fejér Megyei Kézilabda Szövetség (Városháza tér 1.)	217 500
	Magyar Vöröskereszt Fejér Megyei Szervezete (Városháza tér 1.)	1 087 500
	Polgári Védelem (Október 23. tér garázs)	94 600
	Magyar Méhészek Egyesülete Dunaújvárosi Szervezete (Városháza tér 1.)	467 500
	ÁNTSZ Közép-dunántúli Regionális Intézete (Városháza tér 1.)	4 864 170
	Pentele Katolikus Caritas Alapítvány (Kőműves u. 11. pince)	141 900
	Mozgáskorlátozottak Együtt Egymásért Ifjúsági Egyesülete (Városháza tér 1.)	717 750
	Kistérségi Turisztikai Közhasznú Non-Profit Kft. (Vasmű út 10/A)	2 117 350
	Fejér Megyei Katasztrófavédelmi Igazgatóság (Városháza tér 1.)	1 614 242
	Fejér Megyei Állategészségügyi Állomás (Városháza tér 1.)	696 000
	Violin Non-Profit Kft. (Jókai u. 19.)	2 302 600
	Fejér Megyei Rendőr-főkapitányság	
	- Római krt.36/B	444 640
	- Gábor Á. u. 2/A.	317 600
	- Szabadság u. 32.	395 120
	- Eszperantó u. 1.	794 000
	Intercisa Rádióklub (Városháza tér 1. X.)	152 250
	Carissa Sportegyesület (Váci M.u. 9.)	1 314 000
	Pentelei M.J.Mentálhig.Ált.isk. és Szakképző Isk. (Magyar út 49.)	14 057 728
	Védőháló a dunaújvárosi díjhátralékosokért (Városháza tér 1.)	804 750
	Nemzetiségi Önkormányzatok(Lengyel,Horvát,Szerb) Római krt. 38/B	4 367 000
	DVG Zrt. Magyar Posta (Barátság útja 2/C)	1 135 817
	DVG Zrt. Magyar Posta (Vörösmarty u. 2.)	2 044 550
	Magyar Máítai Szeretetszolgálat (Lajos kir. krt. 10. fsz.)	1 347 000
	Göllner Mária Waldorf Pedagógiai Alapítvány (Magyar út 47-49.)	14 448 640

**Dunaújváros Megyei Jogú Város Önkormányzat
2018. évi közvetett támogatásai**

KÖZVETETT TÁMOGATÁSOK		adatok Ft-ban 2018. évi Teljesítés
	Magyarországi Református Egyház (Petőri Sándor utca 1.)	2 191 120
	Magyar Mentőszolgálat Alapítvánnyal kötött haszonkölcsön-szerződés, a Dunaújváros, Kandó Kálmán tér 4. szám alatti ingatlanra vonatkozóan	16 742 023
	Orvosi rendelő bérleti díja	27 491 461
	Bérleti díj elengedéséből származó bevételkiesés összesen:	102 368 811
2.2.	Piaci árnál alacsonyabb bérleti díj megállapítása miatti bevételkiesés összesen (Gazdasági Ellátó Szervezet):	0
2.3.	Használati díjfizetés elengedése miatti bevételkiesés	0
2.4.	Piaci árnál alacsonyabb vételár megállapítása miatti bevételkiesés	0
	- Munkáltatói támogatás kedvezmény	0
	- Helyi támogatás kedvezmény	0
	Önkormányzati tulajdonú ingatlanok és egyéb helyiségek hasznosításából származó bevételről történő lemondás összesen:	102 368 811
3.	A törvényi feltételek szerint biztosított ingyenes vagy kedvezményes étkeztetésben részesülő ellátottak részére nyújtott támogatás összege :	
	Közvetett támogatások okozta bevételkiesés összesen:	143 710 526

Dunaújváros, 2019. május 30.

Dunaújváros Megyei Jogú Város Önkormányzata és intézményei
2018. évi összesített költségvetési maradványának kimutatása

adatok Ft-ban

Hivatkozási szám	Megnevezés	Dunaújváros Megyei Jogú Város Önkormányzata	Dunaújváros Megyei Jogú Város Önkormányzata által fenntartott intézmények	Mindösszesen
1	2	3	4	5
1.	Alaptevékenység költségvetési bevételei	15 377 230 939	873 988 254	16 251 199 193
2.	Alaptevékenység költségvetési kiadásai	11 041 426 978	5 219 855 004	16 261 281 982
3.	I. Alaptevékenység költségvetési egyenlege	4 335 803 961	-4 345 886 750	-10 082 789
4.	Alaptevékenység finanszírozási bevételei	8 684 281 337	4 553 086 163	13 237 367 500
5.	Alaptevékenység finanszírozási kiadásai	4 469 965 239	0	4 469 965 239
6.	II. Alaptevékenység finanszírozási egyenlege	4 214 316 098	4 553 086 163	8 767 402 261
7.	A) Alaptevékenység maradványa	8 550 120 059	207 199 413	8 757 319 472
8.	Vállalkozási tevékenység költségvetési bevételei	0	0	0
9.	Vállalkozási tevékenység költségvetési kiadásai	0	0	0
10.	III. Vállalkozási tevékenység költségvetési egyenlege	0	0	0
11.	Vállalkozási tevékenység finanszírozási bevételei	0	0	0
12.	Vállalkozási tevékenység finanszírozási kiadásai	0	0	0
13.	IV. Vállalkozási tevékenység finanszírozási egyenlege	0	0	0
14.	B) Vállalkozási tevékenység maradványa	0	0	0
15.	C) Összes maradvány	8 550 120 059	207 199 413	8 757 319 472
16.	D) Alaptevékenység kötelezettséggel terhelt maradványa	8 550 120 059	93 251 933	8 643 371 992
17.	E) Alaptevékenység szabad maradványa	0	113 947 480	113 947 480
18.	F) Vállalkozási tevékenységet terhelő befizetési kötelezettség	0	0	0
19.	G) Vállalkozási tevékenység felhasználható maradványa	0	0	0
20.	Jóváhagyott maradvány	8 550 120 059	207 199 413	8 757 319 472
21.	<i>-ebből befizetési kötelezettség az önkormányzatnak</i>	0	113 947 480	113 947 480
22.	Önkormányzat által finanszírozott kötelezettségvállalás	0	0	0
23.	Intézmény által felhasználható maradvány	8 550 120 059	93 251 933	8 643 371 992

Dunaújváros, 2019. május 30.

**Dunaújváros Megyei Jogú Város Önkormányzata
2018. évi költségvetési maradványának kimutatása**

		adatok Ft-ban
Sor- szám	Megnevezés	Összeg
1	2	3
Költségvetési maradvány		8 550 120 059
1.	Kötelezettséggel terhelt maradvány	8 550 120 059
	<i>Kötelezettséggel terhelt maradványból a 2019. évi költségvetésben nevesített maradvány:</i>	8 550 120 059
	- TOP 6.8.2 Helyi foglalkoztatási együttműködés DUNA-MUNKA projekt	44 468 963
	- Előző évi maradvány Dunaújvárosi Kistérség Többcélú Kistérségi Társulása kiadásai fedezetére	4 768 542
	- Kiutalt állami támogatás 2019. évi visszafizelési kötelezettséggel	53 000 000
	-2019.évi költségvetési kiadások fedezetéhez maradvány felhasználás	1 889 434 355
	- MVP Elektromobilitás	40 950 000
	- Interreg IV/C pályázat maradványa	15 690 000
	- Labdarúgó sportlétesítmény pályázatra kapott támogatás	636 261 000
	- Radari Sportpálya fejlesztésére kapott támogatás	20 150
	- TOP 6.1.5 Gazdaságfejlesztést és munkaerő mobilitás ösztönzést szolgáló közlekedésfejlesztés	5 646 800
	- TOP 6.2.1 Családbarát, munkába állást segítő intézmények fejlesztése 1. Bölcsőde	12 256 921
	- TOP 6.3.2 Integrált városfejlesztési program - Zöld város-	484 184 000
	- TOP 6.5.1 Önkormányzati épületek energetikai korszerűsítése -Dózsa Gy. Ált. Isk.-	41 589 000
	- TOP 6.6.2 Szociális alapszolgáltatás infrastruktúra fejlesztés	38 330 652
	- MVP Víziközmű fejlesztési program maradvány	559 488 489
	- MVP Új Vízisport centrum maradvány	2 330 021 277
	- KEHOP2.2.2 Kukcs-Rácaimás-Dunaújváros szennyvízhálózat fejlesztés	365 526 759
	- KÖFOP-1.2.1 ASP csatlakozás maradvány	5 947 860
	- Dunaújvárosi Kézilabda Akadémia maradvány	449 257 049
	- MVP volt Vidámpark fejlesztési program maradvány	435 753 117
	- MVP Szalki-sziget rekreációja fejlesztési program maradvány	1 137 525 125
2.	Szabad maradvány	0

Dunaújváros, 2019. május 30.

**Dunaújváros Megyei Jogú Város Önkormányzat költségvetési szervei
2018. évi költségvetési maradványának kimutatása**

Sz.	Megnevezés	Polgármesteri Hivatal	Dunaújvárosi Övoda	Bölcsekké Iparigazgatóság	Egyesített Szociális Intézmény	Ükésnás Segítő Szolgálat	Bartók Kamaraszínház	József Attila Könyvtár	Előzetes-megőrzési Központ	Intercom Múzeum	Gazdasági Ellátó Szervezet	Intézmények összesen
1.	2.	3.	4.	5.	6.	7.	8.	9.	10.	11.	12.	13.
1.	Alaptevékenység költségvetési bevételei	17 186 976	44 066 589	24 580 960	304 863 136	4 447 333	143 123 264	7 507 274	132 590 506	5 276 005	190 224 208	873 988 254
2.	Alaptevékenység költségvetési kiadásai	1 113 417 680	1 227 844 024	503 383 052	938 184 512	217 276 724	368 631 264	104 524 512	172 553 440	60 708 279	483 331 517	5 219 665 004
3.	I. Alaptevékenység költségvetési egyenlege	-1 096 230 704	-1 183 875 435	-478 802 092	-633 321 374	-212 829 391	-225 408 000	-97 017 238	-39 962 934	-75 432 273	-303 107 308	-4 345 686 750
4.	Alaptevékenység finanszírozási bevételei	1 120 397 672	1 207 461 061	493 088 081	679 038 865	225 524 514	254 617 000	102 364 289	55 607 334	81 450 661	333 556 686	4 553 086 163
5.	Alaptevékenység finanszírozási kiadásai											0
6.	II. Alaptevékenység finanszírozási egyenlege	1 120 397 672	1 207 461 061	493 088 081	679 038 865	225 524 514	254 617 000	102 364 289	55 607 334	81 450 661	333 556 686	4 553 086 163
7.	A) Alaptevékenység maradványa	24 166 968	23 585 626	14 265 988	45 817 481	12 685 123	29 209 000	5 347 051	15 644 400	6 018 388	30 448 377	207 189 413
8.	Vállalkozási tevékenység költségvetési bevételei											0
9.	Vállalkozási tevékenység költségvetési kiadásai											0
10.	III. Vállalkozási tevékenység költségvetési egyenlege	0	0	0	0	0	0	0	0	0	0	0
11.	Vállalkozási tevékenység finanszírozási bevételei											0
12.	Vállalkozási tevékenység finanszírozási kiadásai											0
13.	IV. Vállalkozási tevékenység finanszírozási egyenlege	0	0	0	0	0	0	0	0	0	0	0
14.	E) Vállalkozási tevékenység maradványa	0	0	0	0	0	0	0	0	0	0	0
15.	C) Összes maradvány	24 166 968	23 585 626	14 265 988	45 817 481	12 685 123	29 209 000	5 347 051	15 644 400	6 018 388	30 448 377	207 189 413
16.	D) Alaptevékenység kötelezettséggel terhelt maradványa	23 380 383	957 801	1 756 106	9 164 535	1 717 178	29 209 000	5 182 099	15 644 400	6 018 388	172 033	83 251 933
17.	E) Alaptevékenység szabad maradványa	786 575	22 627 825	12 469 883	36 652 956	10 977 945	0	154 952	0	0	30 277 344	113 947 480
18.	F) Vállalkozási tevékenységet terhelő befizetési kötelezettség											0
19.	G) Vállalkozási tevékenység felhasználható maradványa											0
20.	Jóváhagyott maradvány	24 166 968	23 585 626	14 265 988	45 817 481	12 685 123	29 209 000	5 347 051	15 644 400	6 018 388	30 448 377	207 189 413
21.	- Jóváhagyott maradványból befizetési kötelezettség az önkormányzatnak	786 575	22 627 825	12 469 883	36 652 956	10 977 945	0	154 952	0	0	30 277 344	113 947 480
22.	Önkormányzat által finanszírozott kötelezettségvállalás	0	0	0	0	0	0	0	0	0	0	0
23.	Intézmény által felhasználható maradvány	23 380 383	957 801	1 756 106	9 164 535	1 717 178	29 209 000	5 182 099	15 644 400	6 018 388	172 033	83 251 933

Dunaújváros, 2019. május 30.

10. melléklet a 16/2018. (V. 31.) rendelethez

Dunaújváros Megyei Jogú Város Önkormányzat
2018. évi pénzforgalmának változása

sz.	Megnevezés	Város	Dunaújváros Megyei Jogú Város Önkormányzata	DNAV Önkormányzata Alafeladat Intézmények	Polgár-mesteri hivatal	Díjtörési Övösök	Balesetvédelem Igazgatósága	Egyesített Állami Intézmény	Ünnepek Segítő Szolgálat	Barokk Kamara-színház	József Attila Könyvtár	Egészség-megőrzési Központ	Inkább Múzeum	Gazdasági Ellátó Szervezet
1.	2.	3.	4.	5.	6.	7.	8.	9.	10.	11.	12.	13.	14.	15.
1.	Pénztárást a tárgyidőszak elején Forinban vezetett költségvetési pénzforgalmi számlák egyenlege (Egységnyitási/leltári/átviteli/átvezetési/átviteli/átvezetési/átviteli/átvezetési)	7 616 019	7 471 400	144 619	30 058	9 114	5 607	41 284	4 013	12 868	3 187	19 015	11 086	8 369
2.	Bevételek (+)	29 454 573	24 025 900	5 428 673	1 137 665	1 251 530	517 649	986 039	229 694	397 740	109 872	188 057	86 727	523 781
2.1	Köztulajdonosi bevételek	16 251 189	15 937 231	473 958	17 187	44 069	26 891	304 903	4 447	143 123	7 507	132 691	5 276	190 224
2.2	Finanszírozási bevételek	19 237 386	8 684 261	4 559 086	1 120 388	1 207 461	493 666	679 039	225 525	254 617	102 364	55 607	81 451	333 667
2.3	Szállás elszámolások bevételei	-33 084	-35 612	1 618	0	0	0	2 037	-278	0	0	-140	0	0
	Ebbsok Képzési utalások	-33 084	-33 616	-159	0	0	0	16	0	0	0	-140	0	0
	Más szervezetek megjelölés nélküli támogatásai	-827	-827	0	0	0	0	0	0	0	0	0	0	0
	Lejáró kötvények	307	-1 470	1 777	0	0	0	2 085	-278	0	0	0	0	0
3.	Maradvány igénybevétele	8 061 115	7 928 540	132 576	38 651	9 521	5 724	32 532	0	12 886	3 181	18 989	11 081	0
4.	Kiadások (-)	20 601 779	15 379 305	5 222 474	1 115 320	1 227 944	503 383	938 729	217 470	366 531	104 525	172 532	80 708	493 332
4.1	Köztulajdonosi kiadások	16 291 292	11 041 437	5 219 865	1 131 418	1 227 944	503 383	938 165	217 217	366 531	104 525	172 532	80 708	493 332
4.2	Finanszírozási kiadások	4 469 995	4 469 995	0	0	0	0	0	0	0	0	0	0	0
4.3	Szállás elszámolások kiadásai	-129 488	-132 087	2 619	1 803	0	0	545	193	0	0	21	0	0
	Ebbsok Adott előlegek	-110 695	-120 025	19 140	9 127	0	0	9 841	193	0	0	-21	0	0
	Forgóállék elszámolása	635	635	0	0	0	0	0	0	0	0	0	0	0
	Decembert havi állományok	-19 416	-2 807	-16 521	-7 224	0	0	-9 297	0	0	0	0	0	0
5.	Pénztárást a tárgyidőszak végén Forinban vezetett költségvetési pénzforgalmi számlák egyenlege (Egységnyitási/leltári/átviteli/átvezetési/átviteli/átvezetési/átviteli/átvezetési)	8 407 697	8 189 466	218 242	13 681	23 179	14 149	56 071	16 237	29 180	5 363	15 550	6 023	38 818
Tájékoztató adat:		0	4 420 511	-4 420 511	-1 081 742	-1 197 940	-487 334	-646 597	-225 525	-241 721	-89 182	-38 618	-70 360	-333 537
Közzététel: 2019. május 30.														

**Dunaújváros Megyei Jogú Város Önkormányzata lakásalapjához kapcsolódó
bevételi és kiadási előirányzata és teljesítése jogcímenként**

adatok E Ft-ban

Megnevezés		2018. év			
		Eredeti előirányzat	Módosított előirányzat	Teljesítés	%
1.		2.	3.	4.	5.
Bevételek					
1.	Helyi támogatás törlesztése	2 128	2 128	1 459	68,56
2.	Kölcsön visszatérülés társasházaktól	0	0	0	0,00
3.	Önkormányzati lakások értékesítése (törlesztőrészlet)	7 000	7 000	11 466	163,80
Bevételek mindösszesen:		9 128	9 128	12 925	141,60

adatok E Ft-ban

Kiadások		2018. év			
		Eredeti előirányzat	Módosított előirányzat	Teljesítés	%
1.		2.	3.	4.	5.
1.	Helyi lakásfenntartási támogatás	35 004	35 004	35 178	100,50
2.	Lakások vételárhátralék kezelésének megbízási díjai	2 743	2 743	1 905	69,45
3.	Megüresedett önkormányzati lakások felújítása	102 642	98 598	66 004	66,94
4.	Munkáltatói támogatás (törlesztő részletek visszaforgatása)	3 000	3 000	2 000	66,67
5.	Társasházak felújítási támogatása (törlesztő részletek visszaforgatása)	0	0	0	0,00
Kiadások mindösszesen:		143 389	139 345	105 087	75,41

Dunaújváros, 2019. május 30.

(Tájékoztató adatok a tervezett bevételek és kiadások Lakásalapot érintő tételeiről)

Dunaújváros Megyei Jogú Város Önkormányzat
2018. évi hitelállományának alakulása

adatok E Ft-ban

Pénzintézet megnevezése	Hitelfelvétel, köténykibocsátás célja	Nyitó állomány 2018. január 1.	Állományváltozás (+/-)	Záró állomány 2018. december 31.
1.	2.	3.	4.	5.
-	-	0	0	0
Összesen:	0	0	0	0

Dunaújváros, 2019. május 30.

Dunaújváros Megyei Jogú Város Önkormányzat
2018. évi konszolidált mérlegének adatai mérleg sorosan

		adatok E Ft-ban			
Sorszám	Megnevezés	2017. év	2018. év	%	
1.	2.	3.	4.	5.	
ESZKÖZÖK					
01	A/II/1	Vagyoni értékű jogok	2 948	3 286	111,48
02	A/II/2	Szellemi termékek	6 145	1 058	17,21
03	A/II/3	Immateriális javak érték helyesbítése	0	0	0,00
04	A/II	Immateriális javak (=A/II/1+A/II/2+A/II/3)	9 093	4 344	47,77
05	A/III/1	Ingatlanok és a kapcsolódó vagyoni értékű jogok	35 594 195	34 937 092	98,15
06	A/III/2	Gépek, berendezések, felszerelések, járművek	395 025	387 758	93,10
07	A/III/3	Tenyészállatok	0	0	0,00
08	A/III/4	Beruházások, felújítások	2 636 399	4 200 307	159,32
09	A/III/5	Tárgyi eszközök érték helyesbítése	0	0	0,00
10	A/III	Tárgyi eszközök (=A/III/1+...+A/III/5)	38 625 619	39 505 157	102,28
11	A/III/1	Tartós részesedések	3 315 778	3 016 878	90,99
12	A/III/2	Tartós hitelviszonyt megtestesítő értékpapírok	2 010 605	1 310 605	65,18
13	A/III/3	Befektetett pénzügyi eszközök érték helyesbítése	0	0	0,00
14	A/III	Befektetett pénzügyi eszközök (=A/III/1+A/III/2+A/III/3)	5 326 383	4 327 483	81,25
15	A/IV/1	Koncesszióba, vagyonkezelésbe adott eszközök	0	951 320	0,00
16	A/IV/2	Koncesszióba, vagyonkezelésbe adott eszközök érték helyesbítése	0	0	0,00
17	A/IV	Koncesszióba, vagyonkezelésbe adott eszközök (=A/IV/1+A/IV/2)	0	951 320	0,00
18	A)	NEMZETI VAGYONBA TARTOZÓ BEFEKTETETT ESZKÖZÖK (=A/II+A/III+A/IV)	43 961 095	44 788 303	101,88
19	B/II/1	Vásárolt készletek	7 603	8 137	107,02
20	B/II/2	Átsorolt, követelés fejében átvett készletek	0	0	0,00
21	B/II/3	Egyéb készletek	0	0	0,00
22	B/II/4	Befejezetlen termelés, félkész termékek, késztermékek	0	0	0,00
23	B/II/5	Növedék-, hízó és egyéb állatok	0	0	0,00
24	B/II	Készletek (=B/II/1+...+B/II/5)	7 603	8 137	107,02
25	B/III/1	Nem tartós részesedések	0	0	0,00
26	B/III/2	Forgalmi célú hitelviszonyt megtestesítő értékpapírok	0	0	0,00
27	B/III	Értékpapírok (=B/III/1+B/III/2)	0	0	0,00
28	B)	NEMZETI VAGYONBA TARTOZÓ FORGÓESZKÖZÖK (=B/II+B/III)	7 603	8 137	107,02
29	C/I	Hosszú lejáratú betétek / Éven túl lekötött bankbetétek	0	0	0,00
30	C/II	Pénztárak, csekkek, belsőkönyvek	1 476	2 195	148,73
31	C/III	Forintszámlák	7 614 543	8 405 502	110,39
32	C/IV	Devizaszámlák	0	0	0,00
33	C/V	Idegen pénzeszközök / 2015-től C/III. Forintszámlákban	0	0	0,00
34	C)	PÉNYESZKÖZÖK (=C/I+...+C/V)	7 616 019	8 407 697	110,39
35	D/II/1	Költségvetési évben esedékes követelések működési célú támogatások bevételeire államháztartáson belülről	0	0	0,00
36	D/II/2	Költségvetési évben esedékes követelések felhalmozási célú támogatások bevételeire államháztartáson belülről	0	0	0,00
37	D/II/3	Költségvetési évben esedékes követelések közhatalmi bevételre	311 093	230 980	74,25
38	D/II/4	Költségvetési évben esedékes követelések működési bevételre	413 416	522 192	126,31
39	D/II/5	Költségvetési évben esedékes követelések felhalmozási bevételre	11 258	8 319	73,89
40	D/II/6	Költségvetési évben esedékes követelések működési célú átvett pénzeszközre	69 993	0	0,00
41	D/II/7	Költségvetési évben esedékes követelések felhalmozási célú átvett pénzeszközre	55 824	8 212	14,71
42	D/II/8	Költségvetési évben esedékes követelések finanszírozási bevételekre	0	0	0,00
43	D/II	Költségvetési évben esedékes követelések (=D/II/1+...+D/II/8)	861 584	769 703	89,34
44	D/III/1	Költségvetési évet követően esedékes követelések működési célú támogatások bevételeire államháztartáson belülről	4 800	0	0,00
45	D/III/2	Költségvetési évet követően esedékes követelések felhalmozási célú támogatások bevételeire államháztartáson belülről	117 895	117 895	100,00

**Dunaújváros Megyei Jogú Város Önkormányzat
2018. évi konszolidált mérlegének adatai mérlegsorosan**

Sorszám	Megnevezés	adatok E Ft-ban			
		2017. év	2018. év	%	
1.	2.	3.	4.	5.	
46	D/III/3	Költségvetési évet követően esedékes követelések közhatalmi bevételre	80 214	0	0,00
47	D/III/4	Költségvetési évet követően esedékes követelések működési bevételre	4 327	0	0,00
48	D/III/5	Költségvetési évet követően esedékes követelések felhalmozási bevételre	232	232	99,91
49	D/III/6	Költségvetési évet követően esedékes követelések működési célú átvett pénzeszközre	422 240	876 789	207,65
50	D/III/7	Költségvetési évet követően esedékes követelések felhalmozási célú átvett pénzeszközre	31 766	140 945	443,70
51	D/III/8	Költségvetési évet követően esedékes követelések finanszírozási bevételekre	0	0	0,00
52	D/III	Költségvetési évet követően esedékes követelések (=D/III/1+...+D/III/8)	641 474	1 135 861	177,07
53	D/III/1	Adott előlegek	744 023	633 337	85,12
54	D/III/2	Továbbadási célból folyósított támogatások, ellátások elszámolása	0	0	0,00
55	D/III/3	Más által beszédett bevételek elszámolása	0	0	0,00
56	D/III/4	Forgókéke elszámolása	2 500	3 135	125,40
57	D/III/5	Vagyonkezelésbe adott eszközökkel kapcsolatos visszapótlási követelés elszámolása	0	0	0,00
58	D/III/6	Nem társadalombiztosítás pénzügyi alapjait terhelő kifizetett ellátások megtérítésének elszámolása	0	0	0,00
59	D/III/7	Folyósított, megelőlegezett társadalombiztosítási és családtámogatási ellátások elszámolása	0	0	0,00
60	D/III/8	Gazdasági társaság alapítása, jegyzett tőkéjének emelése esetén a társaságnak ténylegesen átadott pénzeszközök	0	0	0,00
61	D/III/9	Letétre, megőrzésre, fedezetkezelésre átadott pénzeszközök, biztosítékok	0	0	0,00
62	D/III	Követelés jellegű sajátos elszámolások (=D/III/1+...+D/III/9)	746 523	636 472	85,26
63	D)	KÖVETELÉSEK (=D/1+D/II+D/III)	2 249 581	2 542 036	113,00
64	E)	EGYÉB SAJÁTOS ESZKÖZOLDALI ELSZÁMOLÁSOK	20 398	3 813	18,69
65	F/1	Eredményszemielvü bevételek aktív időbeli elhatárolása	0	0	0,00
66	F/2	Költségek, ráfordítások aktív időbeli elhatárolása	979	1 405	143,56
67	F/3	Határozott ráfordítások	0	0	0,00
68	F)	AKTÍV IDŐBELI ELHATÁROLÁSOK (=F/1+F/2+F/3)	979	1 405	143,56
69		ESZKÖZÖK ÖSSZESEN (=A+B+C+D+E+F)	53 855 675	55 751 391	103,52
FORRÁSOK			2017. év	2018. év	%
68	G/1	Nemzeti vagyon induláskori értéke	35 554 045	35 554 046	100,00
69	G/II	Nemzeti vagyon változásai	-1 108 134	-1 153 524	104,10
70	G/III	Egyéb eszközök induláskori értéke és változásai	5 775 236	5 775 236	100,00
71	G/IV	Felhalmozott eredmény	6 866 903	8 669 423	126,25
72	G/V	Eszközök érték helyesbítésének forrása	0	0	0,00
73	G/VI	Mérleg szerinti eredmény	1 802 521	662 286	36,74
74	G)	SAJÁT TŐKE (=G/1+...+G/VI)	48 890 571	49 507 467	101,26
75	H/II/1	Költségvetési évben esedékes kötelezettségek személyi juttatásokra	0	35	0,00
76	H/II/2	Költségvetési évben esedékes kötelezettségek munkaadókat terhelő járulékokra és szociális hozzájárulási adóra	0	0	0,00
77	H/II/3	Költségvetési évben esedékes kötelezettségek dologi kiadásokra	191 149	13 739	7,19
78	H/II/4	Költségvetési évben esedékes kötelezettségek ellátottak pénzbeli juttatásaira	192	0	0,00
79	H/II/5	Költségvetési évben esedékes kötelezettségek egyéb működési célú kiadásokra	0	0	0,00
80	H/II/6	Költségvetési évben esedékes kötelezettségek beruházásokra	90 064	69 550	77,22
81	H/II/7	Költségvetési évben esedékes kötelezettségek felújításokra	119 502	31 133	26,05
82	H/II/8	Költségvetési évben esedékes kötelezettségek egyéb felhalmozási célú kiadásokra	0	0	0,00
83	H/II/9	Költségvetési évben esedékes kötelezettségek finanszírozási kiadásokra	0	0	0,00
84	H/II	Költségvetési évben esedékes kötelezettségek (=H/II/1+...+H/II/9)	400 907	114 457	28,55
85	H/II/1	Költségvetési évet követően esedékes kötelezettségek személyi juttatásokra	0	106	0,00
86	H/II/2	Költségvetési évet követően esedékes kötelezettségek munkaadókat terhelő járulékokra és szociális hozzájárulási adóra	2 550	0	0,00

**Dunaújváros Megyei Jogú Város Önkormányzat
2018. évi konszolidált mérlegének adatai mérleg sorosan**

Sorszám	Megnevezés		adatok E Ft-ban		
			2017. év	2018. év	%
1.	2.	3.	4.	5.	
87	H/II/3	Költségvetési évet követően esedékes kötelezettségek dologi kiadásokra	22 500	23 407	104,03
88	H/II/4	Költségvetési évet követően esedékes kötelezettségek ellátottak pénzbeli juttatására	0	0	0,00
89	H/II/5	Költségvetési évet követően esedékes kötelezettségek egyéb működési célú kiadásokra	10 471	15 232	145,47
90	H/II/6	Költségvetési évet követően esedékes kötelezettségek beruházásokra	1 786	1 024	57,33
91	H/II/7	Költségvetési évet követően esedékes kötelezettségek felújításokra	0	0	0,00
92	H/II/8	Költségvetési évet követően esedékes kötelezettségek egyéb felhalmozási célú kiadásokra	0	0	0,00
93	H/II/9	Költségvetési évet követően esedékes kötelezettségek finanszírozási kiadásokra	49 455	55 741	112,71
94	H/II	Költségvetési évet követően esedékes kötelezettségek (=H/II/1+...H/II/9)	86 762	95 511	110,08
95	H/III/1	Kapott előlegek	207 400	173 726	83,76
96	H/III/2	Továbbadási célból folyósított támogatások, ellátások elszámolása	0	0	0,00
97	H/III/3	Más szervezetet megillető bevételek elszámolása	1 990	1 363	68,49
98	H/III/4	Forgóőke elszámolása (Kincstár)	0	0	0,00
99	H/III/5	Vagyonkezelésbe vett eszközökkel kapcsolatos visszapótlási kötelezettség elszámolása / 2016-tól Nemzeti vagyonba tartozó befektetett eszközökkel kapcsolatos egyes kötelezettség jellegű elszámolások	0	0	0,00
100	H/III/6	Nem társadalombiztosítás pénzügyi alapjait terhelő kifizetett ellátások megtérülésének elszámolása	0	0	0,00
101	H/III/7	Munkáltató által korengedményes nyugdíjhoz megfizetett hozzájárulás elszámolása	0	0	0,00
102	H/III/8	Letétre, megőrzésre, fedezetkezelésre átvett pénzeszközök, biztosítások	26 591	26 899	101,16
103	H/III	Kötelezettség jellegű sajátos elszámolások (=H/III/1+...+H/III/10)	235 981	201 987	85,59
104	H)	KÖTELEZETTSÉGEK (=H/I+H/II+H/III)	723 650	411 955	56,93
105	I)	KINCSTÁRI SZÁMLAVEZETÉSSSEL KAPCSOLATOS ELSZÁMOLÁSOK	0	0	0,00
106	J/1	Eredményszemléletű bevételek passzív időbeli elhatárolása	13 626	14 198	104,20
107	J/2	Költségek, ráfordítások passzív időbeli elhatárolása	257 508	257 378	99,95
108	J/3	Halasztott eredményszemléletű bevételek	3 970 320	5 560 394	140,05
109	J)	PASSZÍV IDŐBELI ELHATÁROLÁSOK (=K/1+K/2+K/3) / J) pontra változott 2015-ben	4 241 454	5 831 969	137,50
110		FORRÁSOK ÖSSZESEN (=G+H+I+J+K) / 2015-től (=G+H+I+J)	53 855 675	55 751 391	103,52

Dunaújváros, 2019. május 30.

13. a. melléklet a 2019. (V. 31.) rendelethez

Dunaújváros Megyei Jogú Város Önkormányzat 2018. évi konszolidált mérlegének adatai Intézményenként

Ssz.	Megnevezés	Dunaújváros Megyei Jogú Város Önkormányzata	Polgármesteri Hivatal	Dunaújvárosi Óvoda	Bölcsődék igazgatósága	Dunaújváros Megyei Jogú Város Önkormányzata által fenntartott intézmények			Egészítésmegőrzési központ	Intézmények összesen	Konszolidált összesen	
						Egyesített Szociális Intézmény	Ülkereszt Segítő Szolgálat	Bárók Kamacsátház				
ESZKÖZÖK												
		3	4	5	6	7	8	9	10	11	12	13
1.	A/1. Vagyoni értékek	973	1 856	0	0	0	458	0	0	0	0	2 315
2.	A/2. Szellemi értékek	740	0	0	0	0	0	0	319	0	0	316
3.	A/3. Immateriális javak értékelés nélküli	0	0	0	0	0	0	0	0	0	0	0
4.	A/4. Immateriális javak (A/1+A/2+A/3)	1 713	1 856	0	0	0	458	0	319	0	0	2 531
5.	A/5. Tárgyi eszközök és longevitív vagyoni értékű eszközök	33 428 632	0	493 512	177 886	379 800	70 915	977 041	10 925	8 302	70 945	11 734
6.	A/6. Értékpapírok	243 593	38 067	3 925	2 001	54 512	6 566	14 123	2 910	500	696	124 776
7.	A/7. Tőkezes értékpapírok	0	0	0	0	0	0	0	0	0	0	0
8.	A/8. Bontandó kötelezettségek	4 188 276	0	0	0	0	0	0	1 028	0	0	1 028
9.	A/9. Tőkezes eszközök értékelés nélküli	0	0	0	0	0	0	0	0	0	0	0
10.	A/10. Tárgyi eszközök (A/5+A/6+A/7+A/8+A/9)	37 871 482	38 067	497 436	179 887	434 311	76 981	231 170	22 864	8 802	71 941	1 623 864
11.	A/11. Törlesztendő kölcsönök	3 016 878	0	0	0	0	0	0	0	0	0	0
12.	A/12. Törlesztendő kölcsönök értékelés nélküli	1 310 605	0	0	0	0	0	0	0	0	0	0
13.	A/13. Értékpapírok (A/6+A/7)	0	0	0	0	0	0	0	0	0	0	0
14.	A/14. Befektetett eszközök (A/1+A/2+A/3+A/4)	4 327 483	0	0	0	0	0	0	0	0	0	0
15.	A/15. Koncessziók, vagyonekvezetés nélküli eszközök	951 320	0	0	0	0	0	0	0	0	0	0
16.	A/16. Koncessziók, vagyonekvezetés nélküli eszközök értékelés nélküli	0	0	0	0	0	0	0	0	0	0	0
17.	A/17. Koncessziók, vagyonekvezetés nélküli eszközök (A/15+A/16)	951 320	0	0	0	0	0	0	0	0	0	0
18.	A/18. Befektetett eszközök (A/14+A/15+A/16+A/17)	43 152 008	38 923	497 436	179 887	434 311	77 439	231 170	22 862	8 802	71 941	1 626 268
19.	B/1. Várakoztatás	0	0	2 199	600	520	237	0	71	0	4 323	8 137
20.	B/2. Állományok, követelés igénybevétele	0	0	0	0	0	0	0	0	0	0	0
21.	B/3. Egyéb készletek	0	0	0	0	0	0	0	0	0	0	0
22.	B/4. Befizetéslen termékek, készletek, készletek	0	0	0	0	0	0	0	0	0	0	0
23.	B/5. Növekedés, illetve egyéb állományok	0	0	0	0	0	0	0	0	0	0	0
24.	B/6. Készletek (B/1+B/2+B/3+B/4+B/5)	0	0	2 199	600	520	237	0	71	0	4 323	8 137
25.	B/7. Nem tartós eszközök	0	0	0	0	0	0	0	0	0	0	0
26.	B/8. Folyóidőszakon belüli mérlegelési tartalékok	0	0	0	0	0	0	0	0	0	0	0
27.	B/9. Befizetéslen eszközök (B/1+B/2)	0	0	0	0	0	0	0	0	0	0	0
28.	B/10. NEM TARTÓS ESZKÖZÖK (B/6+B/7+B/8)	0	0	2 199	600	520	237	0	71	0	4 323	8 137

Dunaújváros Megyei Jogú Város Önkormányzat
2018. évi konszolidált mérlegének adatai intézményenként

Ssz.	Megnevezés	Dunaújváros Megyei Jogú Város Önkormányzata	Főigazgatói Hivatal	Dunaújvárosi Övota	Bölcsészeti Igazgatósága	Dunaújváros Megyei Jogú Város Önkormányzata által fenntartott intézmények					Egészítésmegőrzési Központ	Intézmények összesen	Konszolidált összesen	
						Építésként Számlált Intézmény	Ütemezés Segéd Szolgálat	Bartók Kamaraszínház	József Attila Könyvtár	Országos Filológiai Szervezet				
1.	2.	3.	4.	5.	6.	7.	8.	9.	10.	11.	12.	13.	14.	15.
29.	CsLelkiolt bontások	0	0	0	0	0	0	0	0	0	0	0	0	0
30.	CsL. Penztörök, csekkek, betétkönyvek	0	0	24	351	0	217	960	107	15	113	408	2.195	2.195
31.	CsL. Fontozásdíjak	8.189.456	13.661	23.155	13.798	56.071	16.920	28.220	5.245	15.936	5.909	38.411	218.046	8.403.902
32.	CsL. Döntéshozások	0	0	0	0	0	0	0	0	0	0	0	0	0
33.	CAV. Iségen pénzeszközök	0	0	0	0	0	0	0	0	0	0	0	0	0
34.	CsL FENNTARTÓZÓK	8.189.456	13.661	23.179	14.149	56.071	16.237	29.180	5.251	15.950	6.024	38.818	218.242	8.407.697
35.	DsL. Könyvtári éven esedékes követelések módosítás célú támogatások államháztartáson belülről	0	0	0	0	0	0	0	0	0	0	0	0	0
36.	DsL. Könyvtári éven esedékes követelések módosítás célú támogatások államháztartáson kívülről	230.890	0	0	0	0	0	0	0	0	0	0	0	0
37.	DsL. Könyvtári éven esedékes követelések módosítás célú támogatások államháztartáson kívülről	501.507	7	1.460	0	8.697	193	7.163	0	71	1.953	938	20.685	522.182
38.	DsL. Könyvtári éven esedékes követelések módosítás célú támogatások államháztartáson kívülről	8.319	0	0	0	0	0	0	0	0	0	0	0	0
39.	DsL. Könyvtári éven esedékes követelések módosítás célú támogatások államháztartáson kívülről	8.212	0	0	0	0	0	0	0	0	0	0	0	0
40.	DsL. Könyvtári éven esedékes követelések módosítás célú támogatások államháztartáson kívülről	0	0	0	0	0	0	0	0	0	0	0	0	0
41.	DsL. Könyvtári éven esedékes követelések módosítás célú támogatások államháztartáson kívülről	0	0	0	0	0	0	0	0	0	0	0	0	0
42.	DsL. Könyvtári éven esedékes követelések módosítás célú támogatások államháztartáson kívülről	0	0	0	0	0	0	0	0	0	0	0	0	0
43.	DsL. Könyvtári éven esedékes követelések módosítás célú támogatások államháztartáson kívülről	749.917	7	1.460	0	8.697	193	7.163	0	71	1.953	938	20.685	522.182
44.	DsL. Könyvtári éven esedékes követelések módosítás célú támogatások államháztartáson kívülről	0	0	0	0	0	0	0	0	0	0	0	0	0
45.	DsL. Könyvtári éven esedékes követelések módosítás célú támogatások államháztartáson kívülről	117.695	0	0	0	0	0	0	0	0	0	0	0	117.695
46.	DsL. Könyvtári éven esedékes követelések módosítás célú támogatások államháztartáson kívülről	0	0	0	0	0	0	0	0	0	0	0	0	0
47.	DsL. Könyvtári éven esedékes követelések módosítás célú támogatások államháztartáson kívülről	0	0	0	0	0	0	0	0	0	0	0	0	0
48.	DsL. Könyvtári éven esedékes követelések módosítás célú támogatások államháztartáson kívülről	232	0	0	0	0	0	0	0	0	0	0	0	0
49.	DsL. Könyvtári éven esedékes követelések módosítás célú támogatások államháztartáson kívülről	576.789	0	0	0	0	0	0	0	0	0	0	0	232
50.	DsL. Könyvtári éven esedékes követelések módosítás célú támogatások államháztartáson kívülről	140.946	0	0	0	0	0	0	0	0	0	0	0	878.789
51.	DsL. Könyvtári éven esedékes követelések módosítás célú támogatások államháztartáson kívülről	0	0	0	0	0	0	0	0	0	0	0	0	140.946
52.	DsL. Könyvtári éven esedékes követelések módosítás célú támogatások államháztartáson kívülről	1.136.651	0	0	0	0	0	0	0	0	0	0	0	0
53.	DsL. Könyvtári éven esedékes követelések módosítás célú támogatások államháztartáson kívülről	611.499	10.483	0	0	11.069	193	0	0	0	0	0	0	1.135.681
54.	DsL. Könyvtári éven esedékes követelések módosítás célú támogatások államháztartáson kívülről	0	0	0	0	0	0	0	0	93	0	0	21.828	633.537
55.	DsL. Könyvtári éven esedékes követelések módosítás célú támogatások államháztartáson kívülről	0	0	0	0	0	0	0	0	0	0	0	0	0

Dunaújváros Megyei Jogú Város Önkormányzat
2018. évi konszolidált mérlegének adatai Intézményenként

Ssz.	Megnevezés	Dunaújváros Megyei Jogú Város Önkormányzata által fenntartott intézmények											Intézmények összesen	Konszolidált összesen
		3.	4.	5.	6.	7.	8.	9.	10.	11.	12.	13.		
		Dunaújváros Megyei Jogú Város Önkormányzata	Polgármesteri Hivatal	Dunaújvárosi Óvoda	Bölcsésék Igazgatósága	Egyesített Szociális Intézmény	Ükénévelési Szolgálat	Bárók Kemencésintézk.	Állásfoglaló Könyvtár	Érdesség-megőrzési Központ	Inercia Körzet	Gazdasági Előke Szervezet	14.	15.
56.	Önkív. Fergőleke élelmiszer	3 135	0	0	0	0	0	0	0	0	0	0	0	3 135
57.	Délke. Vezetékhálózatok és szennyvízvezeték kiépítése	0	0	0	0	0	0	0	0	0	0	0	0	0
58.	Önkív. Nem tisztánműködő vízvezeték kiépítése	0	0	0	0	0	0	0	0	0	0	0	0	0
59.	Délke. Vezetékhálózatok és szennyvízvezeték kiépítése	0	0	0	0	0	0	0	0	0	0	0	0	0
60.	Önkív. Vezetékhálózatok és szennyvízvezeték kiépítése	614 634	10 483	0	0	11 988	193	0	0	93	0	0	21 639	638 472
61.	D. J. KÖNYVTÁRI ÉS SZOCIÁLIS SZOLGÁLTATÓ	2 489 212	10 491	1 480	0	19 965	385	7 165	0	164	1 953	938	42 524	2 542 036
62.	E. J. KÖNYVTÁRI ÉS SZOCIÁLIS SZOLGÁLTATÓ	-4 219	-81	0	463	0	0	0	0	0	185	6 626	8 031	3 813
63.	P. J. Erdőművelésügyi és szociális szolgálat	0	0	0	0	0	0	0	0	0	0	0	0	0
64.	F. J. Könyvtári, információs és szociális szolgálat	0	0	0	0	0	140	0	988	130	11	176	1 405	1 405
65.	F. J. Könyvtári, információs és szociális szolgálat	0	0	0	0	0	0	0	0	0	0	0	0	0
66.	F. J. AKTÍV DÖBÉREI ELHÁRULÁSOK (S+AR+C+D+E+F)	0	0	0	0	0	140	0	998	430	11	125	1 485	1 405
67.	ESZKÖZÖK ÖSSZESEN	53 839 757	64 074	525 112	195 099	510 869	94 439	327 515	29 304	24 646	84 335	89 300	1 914 534	65 751 391
FORRÁSOK														
68.	68. Nemzeti vagyon módosításon	32 244 130	11 467	585 076	219 134	558 271	810 611	284 600	46 007	0	1 016	1 273 723	3 309 907	35 554 046
69.	69. Nemzeti vagyon értékesítés	181 112	0	0	0	0	-184 584	0	0	0	102 077	-1 252 128	-1 334 636	-1 183 924
70.	70. Egyéb eszközök értékesítésének és értékesítéséből	5 650 397	2 045	7 988	2 057	49 450	1 396	6 075	1 514	11 030	3 100	38 596	724 639	5 775 236
71.	71. Felhalmozott eredmény	9 371 897	-22 394	-201 357	-105 069	-112 899	-100 030	65	-28 634	4 876	-33 393	-103 779	-702 484	6 669 423
72.	72. Eszközök értékesítéséből	0	0	0	0	0	0	0	0	0	0	0	0	0
73.	73. Működési eredmény	464 544	-9 530	51 152	43 469	-5 233	40 394	9 246	647	-3 075	-2 787	63 838	197 742	652 289
74.	74. Saját forrás	47 912 079	-17 542	484 520	160 490	487 532	76 957	310 187	20 134	12 931	70 016	30 553	1 595 368	49 507 487
75.	75. Hosszú lejáratú közhitelek	0	0	0	0	0	35	0	0	0	0	0	35	35
76.	76. Közfelhalmozási célú kölcsönök	0	0	0	0	0	0	0	0	0	0	0	0	0
77.	77. Működési célú kölcsönök	0	9 489	0	0	841	70	3 259	4	0	0	85	13 739	13 739
78.	78. Működési célú kölcsönök	0	0	0	0	0	0	0	0	0	0	0	0	0
79.	79. Működési célú kölcsönök	0	0	0	0	0	0	0	0	0	0	0	0	0
80.	80. Működési célú kölcsönök	60 550	0	0	0	0	0	0	0	0	0	0	0	60 550
81.	81. Működési célú kölcsönök	31 133	0	0	0	0	0	0	0	0	0	0	0	31 133
82.	82. Működési célú kölcsönök	0	0	0	0	0	0	0	0	0	0	0	0	0

Dunaújváros Megyei Jogú Város Önkormányzat 2018. évi konszolidált mérlegének adatai intézményenként

Szá.	Megnevezés	Dunaújváros Megyei Jogú Város Önkormányzata	Dunaújváros Megyei Jogú Város Önkormányzata által fenntartott intézmények						Egyesített Szociális Intézmény	Egyesített Állami Könyvtár	Egyesített Központ	Egyesített Intézményi Műhely	Gazdasági Ellátó Szervezet	Intézmények összesen	Konszolidált összesen
			Polgármesteri Hivatal	Dunaújvárosi Óvoda	Bűncselekmények megelőzése	Ültetés Szolgálat	Bartók Kamaraszínház	Állami Könyvtár							
83.	Hulladékgyűjtés és személtisztítás	0	0	0	0	0	0	0	0	0	0	0	0	0	
84.	Hulladékgyűjtés és személtisztítás	100 883	9 489	0	0	0	0	841	104	0	0	0	85	114 457	
85.	Hulladékgyűjtés és személtisztítás	0	0	0	0	0	0	0	106	0	0	0	0	106	
86.	Hulladékgyűjtés és személtisztítás	0	0	0	0	0	0	0	0	0	0	0	0	0	
87.	Hulladékgyűjtés és személtisztítás	0	0	0	0	0	0	0	0	0	0	0	0	0	
88.	Hulladékgyűjtés és személtisztítás	0	0	0	0	0	0	0	0	0	0	0	0	0	
89.	Hulladékgyűjtés és személtisztítás	15 232	0	0	0	0	0	0	0	0	0	0	0	15 232	
90.	Hulladékgyűjtés és személtisztítás	0	0	0	0	0	0	0	0	0	0	0	0	0	
91.	Hulladékgyűjtés és személtisztítás	0	0	0	0	0	0	0	0	0	0	0	0	0	
92.	Hulladékgyűjtés és személtisztítás	0	0	0	0	0	0	0	0	0	0	0	0	0	
93.	Hulladékgyűjtés és személtisztítás	55 741	0	0	0	0	0	0	0	0	0	0	0	55 741	
94.	Hulladékgyűjtés és személtisztítás	70 974	0	0	0	0	0	0	1 935	0	0	0	0	72 909	
95.	Hulladékgyűjtés és személtisztítás	172 604	0	0	0	0	0	1 122	0	0	0	0	0	173 726	
96.	Hulladékgyűjtés és személtisztítás	0	0	0	0	0	0	0	0	0	0	0	0	0	
97.	Hulladékgyűjtés és személtisztítás	1 303	0	0	0	0	0	0	0	0	0	0	0	1 303	
98.	Hulladékgyűjtés és személtisztítás	0	0	0	0	0	0	0	0	0	0	0	0	0	
99.	Hulladékgyűjtés és személtisztítás	0	0	0	0	0	0	0	0	0	0	0	0	0	
100.	Hulladékgyűjtés és személtisztítás	0	0	0	0	0	0	0	0	0	0	0	0	0	
101.	Hulladékgyűjtés és személtisztítás	5 234	0	0	0	0	0	0	0	0	0	0	0	5 234	
102.	Hulladékgyűjtés és személtisztítás	0	0	0	0	0	0	0	0	0	0	0	0	0	
103.	Hulladékgyűjtés és személtisztítás	178 200	0	0	0	0	0	20 189	1 489	0	0	0	0	180 678	
104.	Hulladékgyűjtés és személtisztítás	300 867	9 489	0	0	0	0	21 321	1 488	0	0	0	0	332 765	
105.	Hulladékgyűjtés és személtisztítás	0	0	0	0	0	0	22 161	3 186	0	0	0	0	25 347	
106.	Hulladékgyűjtés és személtisztítás	0	0	0	0	0	0	0	0	0	0	0	0	0	
107.	Hulladékgyűjtés és személtisztítás	27 088	72 067	0	0	0	0	0	14 316	0	0	0	0	103 471	
108.	Hulladékgyűjtés és személtisztítás	5 546 732	0	0	0	0	0	1 115	0	0	0	0	0	5 547 847	
109.	Hulladékgyűjtés és személtisztítás	5 873 820	72 067	0	0	0	0	0	0	0	0	0	0	5 945 887	
110.	FORRÁSOK ÖSSZESEN (=G+H+I+J)	53 836 757	64 014	525 112	195 099	510 869	84 433	29 304	327 515	84 335	24 646	59 300	1 914 634	55 751 391	

Dunaújváros, 2019. május 30.

**Dunaújváros Megyei Jogú Város Önkormányzat
2018. évi vagyonkimutatása**

ESZKÖZÖK:

Intézmény megnevezése	Törzsvagyon			adatok nettó értékén, E Ft-ban	
	Forgalomképtelen	Korlátozottan forgalomképes	Üzleti vagyon		Összesen
			Forgalomképes		
1.	2.	3.	4.	5.	
A) I. Immateriális javak					
Polgármesteri Hivatal			1 856		1 856
Bartók Kamaraszínház és Művészetek Háza					0
Bölcsődék Igazgatósága					0
Dunaújvárosi Óvoda					0
Egészségmegőrzési Központ					0
Egyesített Szociális Intézmény					0
Intercisa Múzeum					0
József Attila Könyvtár		318			318
Utkeresés Segítő Szolgálat		458			458
GESZ					0
Intézmények összesen:	0	776	1 856		2 632
DMJV Önkormányzata					0
DMJV Önkormányzata üzemeltetésbe adott	0	0	1 712		1 712
Immateriális javak összesen:	0	776	3 568		4 344

A) II. 1. Ingatlanok és kapcsolódó vagyoni értékű jogok

Épületek					
Intézmény megnevezése	Törzsvagyon	Üzleti vagyon	Összesen		
1.	2.	3.	4.	5.	6.
Polgármesteri Hivatal					0
Bartók Kamaraszínház és Művészetek Háza		260 111			260 111
Bölcsődék Igazgatósága		139 123			139 123
Dunaújvárosi Óvoda		445 837			445 837
Egészségmegőrzési Központ		8 033			8 033
Egyesített Szociális Intézmény		370 424			370 424
Intercisa Múzeum vagyonkezelésbe vett		70 557			70 557
József Attila Könyvtár		16 817			16 817
Utkeresés Segítő Szolgálat		64 945			64 945
Gazdasági Ellátó Szervezet		8 518			8 518
Intézmények összesen:	0	1 384 365	0		1 384 365
DMJV Önkormányzata	13 245	804 295	753 073		1 570 613
DMJV Önkormányzata üzemeltetésbe adott	29 148	210 715	1 153 025		1 392 888
Épületek összesen:	42 393	2 399 375	1 906 098		4 347 866

Építmények

Intézmény megnevezése	Törzsvagyon	Üzleti vagyon	Összesen		
1.	2.	3.	4.	5.	6.
Polgármesteri Hivatal					0
Bartók Kamaraszínház és Művészetek Háza		16 930			16 930
Bölcsődék Igazgatósága		38 763			38 763
Dunaújvárosi Óvoda		47 675			47 675
Egészségmegőrzési Központ		269			269
Egyesített Szociális Intézmény		9 376			9 376
Intercisa Múzeum		388			388
József Attila Könyvtár		1 808			1 808
Utkeresés Segítő Szolgálat		5 670			5 670
Gazdasági Ellátó Szervezet		3 216			3 216
Intézmények összesen:	0	124 095	0		124 095
DMJV Önkormányzata	7 529 383	82 844	262 822		7 875 049
DMJV Önkormányzata üzemeltetésbe adott	880 161	1 719 028	2 720 183		5 319 372
Építmények összesen:	8 409 544	1 925 967	2 983 005		13 318 516

Földterületek

Intézmény megnevezése	Törzsvagyon	Üzleti vagyon	Összesen		
1.	2.	3.	4.	5.	6.
DMJV Önkormányzata	3 808 775	578 698	1 454 813		5 842 286
DMJV Önkormányzata üzemeltetésbe adott	1 115 714	269 686	455 433		1 840 833
Földterületek összesen:	4 924 489	848 384	1 910 246		7 683 119

Ültetvények:

Intézmény megnevezése	Törzsvagyon	Üzleti vagyon	Összesen		
1.	2.	3.	4.	5.	6.
DMJV Önkormányzata	944 367	9 483	152 815		1 106 665
DMJV Önkormányzata üzemeltetésbe adott	1 904 685	8 851	47 688		1 951 224
Ültetvények összesen:	2 849 052	18 364	200 473		3 067 889

**Dunaújváros Megyei Jogú Város Önkormányzat
2018. évi vagyonkimutatása**

ESZKÖZÖK:

Intézmény megnevezése	Törzsvagyon		adatok nettó értéken, E Ft-ban	
	Forgalomképtelen	Korlátozottan forgalomképes	Üzleti vagyon Forgalomképes	Összesen
Erdők				
DMJV Önkormányzata	125 925	287 326	5 128 558	5 541 809
DMJV Önkormányzata üzemeltetésbe adott	958 189	19 704		977 893
Erdők összesen:	1 084 114	307 030	5 128 558	6 519 702
Ingatlanok és kapcs. vagyoni értékű jogok összesen:	17 309 592	5 499 120	12 128 380	34 937 092

A) II. 2. Gépek, berendezések és felszerelések, járművek**Informatikai gépek, berendezések, felszerelések**

Polgármesteri Hivatal			6 244	6 244
Bartók Kamaraszínház és Művészetek Háza		762		762
Bölcsődék Igazgatósága		308		308
Dunaújvárosi Óvoda		0		0
Egységmegőrzési Központ		72		72
Egyesített Szociális Intézmény		754		754
Intercisa Múzeum		0		0
József Attila Könyvtár		1 602		1 602
Útkeresés Segítő Szolgálat		0		0
Gazdasági Ellátó Szervezet		0		0
Intézmények összesen:	0	3 498	6 244	9 742
DMJV Önkormányzata			91	91
Informatikai gépek, berendezések, felszerelések összesen:	0	3 498	6 335	9 833

Egyéb gépek, berendezések, felszerelések

Polgármesteri Hivatal			14 358	14 358
Bartók Kamaraszínház és Művészetek Háza		5 853		5 853
Bölcsődék Igazgatósága		1 693		1 693
Dunaújvárosi Óvoda		2 014		2 014
- Ebből: üzemeltetésre átadott gépek		30		30
Egységmegőrzési Központ		428		428
Egyesített Szociális Intézmény		51 858		51 858
Intercisa Múzeum		212		212
Intercisa Múzeum vagyonkezelésbe vett		24		24
József Attila Könyvtár		307		307
Útkeresés Segítő Szolgálat		2 212		2 212
Gazdasági Ellátó Szervezet		871		871
Intézmények összesen:	0	65 472	14 358	79 830
DMJV Önkormányzata		17 468	48 197	65 665
DMJV Önkormányzata üzemeltetésbe adott		31 918	50 541	82 459
Egyéb gépek, berendezések, felszerelések összesen:	0	114 858	113 096	227 954

Kulturális javak aktivált állománya

Polgármesteri Hivatal		0	6 728	6 728
Bartók Kamaraszínház és Művészetek Háza		1 170		1 170
Bölcsődék Igazgatósága		0		0
Dunaújvárosi Óvoda		199		199
Egységmegőrzési Központ		0		0
Egyesített Szociális Intézmény		200		200
Intercisa Múzeum		0		0
József Attila Könyvtár		1 001		1 001
Útkeresés Segítő Szolgálat		0		0
Gazdasági Ellátó Szervezet		0		0
Intézmények összesen:	0	2 570	6 728	9 298
DMJV Önkormányzata	90 656	4 712		95 368
Kulturális javak aktivált állománya összesen:	90 656	7 282	6 728	104 666

Dunaújváros Megyei Jogú Város Önkormányzat
2018. évi vagyonkimutatása

ESZKÖZÖK:

Intézmény megnevezése	Törzsvagyon		adatok nettó értékén, E Ft-ban	
	Forgalomképtelen	Korlátozottan forgalomképes	Üzleti vagyon Forgalomképes	Összesen
Járművek				
Polgármesteri Hivatal			10 737	10 737
Bartók Kamaraszínház és Művészetek Háza		6 344		6 344
Bölcsődék Igazgatósága		0		0
Dunaújvárosi Óvoda		1 711		1 711
Egészségmegőrzési Központ		0		0
Egyesített Szociális Intézmény		1 699		1 699
Intercisa Múzeum		660		660
József Attila Könyvtár		0		0
Útkeresés Segítő Szolgálat		4 154		4 154
Gazdasági Ellátó Szervezet		0		0
Intézmények összesen:	0	14 568	10 737	25 305
DMJV Önkormányzata	0	0	0	0
Járművek összesen:	0	14 568	10 737	25 305
Gépek, berendezések, felszerelések, járművek mindössz.:	90 656	140 206	136 896	367 758

A) II. 4. Beruházások, felújítások

Polgármesteri Hivatal				0
Bartók Kamaraszínház és Művészetek Háza				0
Bölcsődék Igazgatósága				0
Dunaújvárosi Óvoda				0
Egészségmegőrzési Központ				0
Egyesített Szociális Intézmény				0
Intercisa Múzeum				0
József Attila Könyvtár		1 029		1 029
Útkeresés Segítő Szolgálat				0
Gazdasági Ellátó Szervezet				0
Intézmények összesen:	0	1 029	0	1 029
DMJV Önkormányzata		4 199 278		4 199 278
Beruházások, felújítások összesen:	0	4 200 307	0	4 200 307
Tárgyi eszközök összesen:	17 400 248	9 839 633	12 265 276	39 505 157

A) III. Befektetett pénzügyi eszközök (DMJV Önkormányzata)

1. Tartós részesedések			3 016 878	3 016 878
2. Tartósan hitelviszonyt megtestesítő értékpapírok			1 310 605	1 310 605
3. Befektetett pénzügyi eszközök értékhelyesbítése				0
Befektetett pénzügyi eszközök összesen:	0	0	4 327 483	4 327 483

A) IV. Koncesszióba, Vagyonkezelésbe adott eszk. (DMJV Önkormányzata)

1. Földterületek			100 400	100 400
2. Épületek		185 642	584 657	770 299
3. Építmények		4 836	75 193	80 029
4. Gépek, berendezések, felszerelések, járművek			591	591
Befektetett pénzügyi eszközök összesen:	0	191 069	760 250	951 319

Nemzeti vagyonba tartozó befektetett eszközök összesen:	17 400 248	10 031 478	17 356 577	44 788 303
--	-------------------	-------------------	-------------------	-------------------

B) I. Készletek

Polgármesteri Hivatal				0
Bartók Kamaraszínház és Művészetek Háza				0
Bölcsődék Igazgatósága		600		600
Dunaújvárosi Óvoda		2 199		2 199
Egészségmegőrzési Központ				0
Egyesített Szociális Intézmény		520		520
Intercisa Múzeum		4 323		4 323
József Attila Könyvtár		71		71
Útkeresés Segítő Szolgálat		237		237
Gazdasági Ellátó Szervezet		187		187
Intézmények összesen:	0	8 137	0	8 137
DMJV Önkormányzata	0	0	0	0
Készletek összesen:	0	8 137	0	8 137

**Dunaújváros Megyei Jogú Város Önkormányzat
2018. évi vagyonkimutatása**

B) II. Értékpapírok				
DMJV Önkormányzata	0	0	0	0
Értékpapírok összesen:	0	0	0	0
Nemzeti vagyonba tartozó forgóeszközök összesen:	0	8 137	0	8 137
ESZKÖZÖK: adatok nettó értéken, E Ft-ban				
Intézmények megnevezése	I. Lekötött bankbetétek	II. Pénztárak, csekkek, betétkönyvek	III. Forintszámlák	Összesen
C) Pénzeszközök				
Polgármesteri Hivatal			13 681	13 681
Bartók Kamaraszínház és Művészetek Háza		960	28 220	29 180
Bölcsődék Igazgatósága		351	13 798	14 149
Dunaújvárosi Óvoda		24	23 155	23 179
Egészségmegőrzési Központ		15	15 535	15 550
Egyesített Szociális Intézmény			56 071	56 071
Intercisa Múzeum		113	5 909	6 022
József Attila Könyvtár		107	5 246	5 353
Utikeresés Segítő Szolgálat		217	16 020	16 237
Gazdasági Ellátó Szervezet		408	38 411	38 819
Intézmények összesen:	0	2 195	216 046	218 241
DMJV Önkormányzata			8 189 456	8 189 456
Pénzeszközök összesen:	0	2 195	8 405 502	8 407 697
D) Követelések				
	I. Ktgv-i évben esedékes	II. Ktgv-i évet követően esedékes	III. Követelés jel. Sajátos elsz.	Összesen
Polgármesteri Hivatal	7		10 483	10 490
Bartók Kamaraszínház és Művészetek Háza	7 165			7 165
Bölcsődék Igazgatósága				0
Dunaújvárosi Óvoda	1 460			1 460
Egészségmegőrzési Központ	71		93	164
Egyesített Szociális Intézmény	8 897		11 069	19 966
Intercisa Múzeum	1 954			1 954
József Attila Könyvtár				0
Utikeresés Segítő Szolgálat	193		193	386
Gazdasági Ellátó Szervezet	938			938
Intézmények összesen:	20 685	0	21 838	42 523
DMJV Önkormányzata	749 018	1 135 861	614 634	2 499 513
Követelések összesen:	769 703	1 135 861	636 472	2 542 036
E) Egyéb sajátos eszközoldali elszámolások				
Polgármesteri Hivatal		-80		-80
Bartók Kamaraszínház és Művészetek Háza				0
Bölcsődék Igazgatósága		463		463
Dunaújvárosi Óvoda		838		838
Egészségmegőrzési Központ				0
Egyesített Szociális Intézmény				0
Intercisa Múzeum		185		185
József Attila Könyvtár				0
Utikeresés Segítő Szolgálat				0
Gazdasági Ellátó Szervezet		6 626		6 626
Intézmények összesen:	0	8 032	0	8 032
DMJV Önkormányzata		-4 219		-4 219
Egyéb sajátos eszközoldali összesen:	0	3 813	0	3 813

**Dunaújváros Megyei Jogú Város Önkormányzat
2018. évi vagyonkimutatása**

F) Aktív időbeli elhatárolások				
Polgármesteri Hivatal				0
Bartók Kamaraszínház és Művészetek Háza				0
Bölcsődék Igazgatósága				0
Dunaújvárosi Óvoda				0
Egészségmegőrzési Központ		130		130
Egyesített Szociális Intézmény				0
Intercisa Múzeum		11		11
József Attila Könyvtár		999		999
Útkeresés Segítő Szolgálat		140		140
Gazdasági Ellátó Szervezet		125		125
Intézmények összesen:	0	1 405	0	1 405
DMJV Önkormányzata	0	0	0	0
Aktív időbeli elhatárolások összesen:	0	1 405	0	1 405
ESZKÖZÖK ÖSSZESEN:	18 169 951	11 182 889	26 398 551	55 751 391

Dunaújváros Megyei Jogú Város Önkormányzat
2018. évi vagyongkimutatása

FORRÁSOK:

Intézmény megnevezése	Törzsvagyon		adatok nettó értéken, E Ft-ban	
	Forgalomképtelen	Korlátozottan forgalomképes	Üzleti vagyon Forgalomképes	Összesen
1.	2.	3.	4.	5.
G) Saját tőke				
Polgármesteri Hivatal		-17 542		-17 542
Bartók Kamaraszínház és Művészetek Háza		310 187		310 187
Bölcsődék Igazgatósága		160 490		160 490
Dunaújvárosi Óvoda		454 350		454 350
Egészségmegőrzési Központ		12 931		12 931
Egyesített Szociális Intézmény		487 592		487 592
Intercisa Múzeum		70 036		70 036
József Attila Könyvtár		20 134		20 134
Utkeresés Segítő Szolgálat		76 957		76 957
Gazdasági Ellátó Szervezet		20 253		20 253
Intézmények összesen:	0	1 595 388	0	1 595 388
DMJV Önkormányzata		47 912 079		47 912 079
Saját tőke összesen:	0	49 507 467	0	49 507 467

H) I. Költségvetési évben esedékes kötelezettségek

Polgármesteri Hivatal		9 489		9 489
Bartók Kamaraszínház és Művészetek Háza		3 250		3 250
Bölcsődék Igazgatósága				0
Dunaújvárosi Óvoda				0
Egészségmegőrzési Központ				0
Egyesített Szociális Intézmény		840		840
Intercisa Múzeum				0
József Attila Könyvtár		5		5
Utkeresés Segítő Szolgálat		105		105
Gazdasági Ellátó Szervezet		85		85
Intézmények összesen:	0	13 774	0	13 774
DMJV Önkormányzata		100 683		100 683
Költségvetési évben esedékes kötelezettségek összesen:	0	114 457	0	114 457

H) II. Költségvetési évet köv. esedékes kötelezettségek

Polgármesteri Hivatal				0
Bartók Kamaraszínház és Művészetek Háza		2 437		2 437
Bölcsődék Igazgatósága				0
Dunaújvárosi Óvoda		243		243
Egészségmegőrzési Központ				0
Egyesített Szociális Intézmény				0
Intercisa Múzeum		767		767
József Attila Könyvtár		806		806
Utkeresés Segítő Szolgálat		1 595		1 595
Gazdasági Ellátó Szervezet		18 688		18 688
Intézmények összesen:	0	24 536	0	24 536
DMJV Önkormányzata		70 975		70 975
Költségvetési évet köv. esedékes kötelez. összesen:	0	95 511	0	95 511

H) III. Kötelezettség jellegű sajátos elszámolások

Polgármesteri Hivatal				0
Bartók Kamaraszínház és Művészetek Háza				0
Bölcsődék Igazgatósága				0
Dunaújvárosi Óvoda				0
Egészségmegőrzési Központ				0
Egyesített Szociális Intézmény		21 321		21 321
Intercisa Múzeum				0
József Attila Könyvtár				0
Utkeresés Segítő Szolgálat		1 466		1 466
Gazdasági Ellátó Szervezet				0
Intézmények összesen:	0	22 787	0	22 787
DMJV Önkormányzata		179 200		179 200
Kötelezettség jellegű sajátos elszámolások összesen:	0	201 987	0	201 987
Kötelezettségek összesen:	0	411 955	0	411 955

**Dunaújváros Megyei Jogú Város Önkormányzat
2018. évi vagyonkimutatása**

FORRÁSOK:

Intézmény megnevezése	Törzsvagyon		adatok nettó értékben, E Ft-ban	
	Forgalomképtelen	Korlátozottan forgalomképes	Üzleti vagyon Forgalomképes	Összesen
J) Passzív időbeli elhatárolások				
Polgármesteri Hivatal		72 067		72 067
Bartók Kamaraszínház és Művészetek Háza		11 641		11 641
Bölcsődék Igazgatósága		34 609		34 609
Dunaújvárosi Óvoda		70 519		70 519
Egészségmegőrzési Központ		11 715		11 715
Egyesített Szociális Intézmény		1 115		1 115
Intercisa Múzeum		13 533		13 533
József Attila Könyvtár		8 360		8 360
Utikeresés Segítő Szolgálat		14 316		14 316
Gazdasági Ellátó Szervezet		20 274		20 274
Intézmények összesen:	0	258 149	0	258 149
DMJV Önkormányzata		5 573 820		5 573 820
Passzív időbeli elhatárolások összesen:	0	5 831 969	0	5 831 969
FORRÁSOK ÖSSZESEN:	0	55 751 391	0	55 751 391

Eszköz				
Intézmény megnevezése	Forgalomképtelen	Korlátozottan forgalomképes	Üzleti vagyon Forgalomképes	Összesen
Polgármesteri Hivatal	7	-80	64 087	64 014
Bartók Kamaraszínház és Művészetek Háza	7 165	292 130	28 220	327 515
Bölcsődék Igazgatósága	0	181 301	13 798	195 099
Dunaújvárosi Óvoda	1 460	500 497	23 165	525 112
- Ebből: üzemeltetésre átadott gépek	0	30	0	30
Egészségmegőrzési Központ	71	8 947	15 628	24 646
Egyesített Szociális Intézmény	8 897	434 831	67 140	510 868
Intercisa Múzeum	1 954	5 892	5 909	13 755
Intercisa Múzeum vagyonkezelésbe vett	0	70 581	0	70 581
József Attila Könyvtár	0	24 059	5 246	29 305
Utikeresés Segítő Szolgálat	193	78 033	16 213	94 439
Gazdasági Ellátó Szervezet	938	19 951	38 411	59 300
Intézmények összesen:	20 685	1 616 142	277 807	1 914 634
DMJV Önkormányzata	13 261 369	7 306 815	21 692 192	42 260 376
DMJV Önkormányzata üzemeltetésbe adott	4 887 897	2 259 932	4 428 552	11 576 381
ESZKÖZÖK ÖSSZESEN:	18 169 951	11 182 889	26 398 551	55 751 391

Forrás				
Intézmény megnevezése	Forgalomképtelen	Korlátozottan forgalomképes	Üzleti vagyon Forgalomképes	Összesen
Polgármesteri Hivatal	0	64 014	0	64 014
Bartók Kamaraszínház és Művészetek Háza	0	327 515	0	327 515
Bölcsődék Igazgatósága	0	195 099	0	195 099
Dunaújvárosi Óvoda	0	525 112	0	525 112
Egészségmegőrzési Központ	0	24 646	0	24 646
Egyesített Szociális Intézmény	0	510 868	0	510 868
Intercisa Múzeum	0	84 336	0	84 336
József Attila Könyvtár	0	29 305	0	29 305
Utikeresés Segítő Szolgálat	0	94 439	0	94 439
Gazdasági Ellátó Szervezet	0	59 300	0	59 300
Intézmények összesen:	0	1 914 634	0	1 914 634
DMJV Önkormányzata	0	53 836 757	0	53 836 757
FORRÁSOK ÖSSZESEN:	0	55 751 391	0	55 751 391

**Dunaújváros Megyei Jogú Város Önkormányzat
2018. évi vagyonkimutatása**

Mérlegben nem szereplő, "0"-ás értéken nyilvántartott eszközök

„0”-ára leírt használatban lévő nagy értékű eszközök	adatok brutó értéken, E Ft-ban			
	Immat.jav.	Építmények	Inf.gép, ber.felsz.	Összesen
Polgármesteri Hivatal	2 800		40 286	43 086
Bartók Kamaraszínház és Művészetek Háza	3 023		7 763	10 786
Bölcsődék Igazgatósága	672		2 021	2 693
Dunaújvárosi Óvoda		260	7 727	7 987
Egészségmegőrzési Központ			4 795	4 795
Egyesített Szociális Intézmény	957	3		960
Intercisa Múzeum			133	133
Intercisa Múzeum vagyonkezelésbe vett	6 214		8 417	14 631
József Attila Könyvtár	544		3 482	4 026
Utkeresés Segítő Szolgálat	458		3 454	3 912
Gazdasági Ellátó Szervezet			328	328
Intézmények összesen:	14 668	263	78 406	93 337
DMJV Önkormányzata	60 257	1 301	22 455	84 013
DMJV Önkormányzata üzemeltetésbe adott	2 016	27 681	2 173	31 870
Összesen:	76 941	29 245	103 034	209 220

„0”-ára leírt használatban lévő nagy értékű eszközök	Egyéb gépek, berend.-ek, felsz.	Járművek	Összesen
Bartók Kamaraszínház és Művészetek Háza	64 988	11 671	76 659
Bölcsődék Igazgatósága	6 719	3 856	10 575
Dunaújvárosi Óvoda	19 857		19 857
Dunaújvárosi Óvoda üzemeltetésre átadott	8 911		8 911
Egészségmegőrzési Központ	6 328		6 328
Egyesített Szociális Intézmény	5 388	10 810	16 198
Intercisa Múzeum			0
Intercisa Múzeum vagyonkezelésbe vett	10 927		10 927
József Attila Könyvtár	2 258		2 258
Utkeresés Segítő Szolgálat	9 051		9 051
Gazdasági Ellátó Szervezet		3 089	3 089
Polgármesteri Hivatal	53 655	7 238	60 893
Intézmények összesen:	188 082	36 664	224 746
DMJV Önkormányzata	95 199		95 199
DMJV Önkormányzata	1 019 982		1 019 982
Összesen:	1 303 263	36 664	1 339 927

„0”-ra leírt használaton kívül nagy értékű eszközök	Immat., Ép.	Inform. ber.,felsz.	Egyéb gép, ber.	Összesen
Polgármesteri Hivatal				0
Bartók Kamaraszínház és Művészetek Háza				0
Bölcsődék Igazgatósága				0
Dunaújvárosi Óvoda				0
Egészségmegőrzési Központ				0
Egyesített Szociális Intézmény			3 746	3 746
Intercisa Múzeum				0
József Attila Könyvtár				0
Utkeresés Segítő Szolgálat				0
Gazdasági Ellátó Szervezet				0
Intézmények összesen:	0	0	3 746	3 746
DMJV Önkormányzata	0	0	0	0
Összesen:	0	0	3 746	3 746

„0”-ára leírt használatban lévő kis értékű eszközök	Immat.jav.	Inf.gép, berend.	Egyéb gép, ber.	Összesen
Polgármesteri Hivatal		17 610	28 939	46 549
Bartók Kamaraszínház és Művészetek Háza		2 299	10 946	13 245
Bölcsődék Igazgatósága		495	6 004	6 499
Dunaújvárosi Óvoda				0
Egészségmegőrzési Központ		515	2 486	3 001
Egyesített Szociális Intézmény		3 338	49 070	52 408
Intercisa Múzeum		1 853	4 309	6 162
József Attila Könyvtár		4 035	5 814	9 849
Utkeresés Segítő Szolgálat	253	3 072	5 381	8 706
Gazdasági Ellátó Szervezet		1 448	5 102	6 550
Intézmények összesen:	253	34 665	118 051	152 969
DMJV Önkormányzata		5 391	302 781	308 172
Összesen:	253	40 056	420 832	461 141

Dunaújváros Megyei Jogú Város Önkormányzat
2018. évi vagyonkimutatása

„0”-ra leírt üz.kez.átadott eszközök állománya	Immat.jav.	Inf.gép, berend.	Egyéb gép, ber.	Összesen
Dunaújvárosi Óvoda	0	0	0	0
Intézmények összesen:	0	0	0	0
DMJV Önkormányzata	0	0	0	0
Összesen:	0	0	0	0

Dunaújváros, 2019. május 30.

Dunaújváros Megyei Jogú Város Önkormányzat
2018. évi részesedéseinek alakulása a tulajdonában álló gazdasági szervezetekben

szsz.	Szervezet neve 2.	2017. évi érték 3.	Részesezés %-ban 4.	2018. évi érték 5.	Részesezés %-ban 6.	változás		Egyenleg 9.
						(+) 7.	(-) 8.	
1.	DVG Dunaújvárosi Vagyonkezelő Zrt. Dunaújváros, Kenyérigényi út 1.	1 204 578	100%	1 204 578	100%	0	0	0
2.	DVN Dunaújvárosi Városfejlesztési Nonprofit Zrt. Dunaújváros, Vasmű út 41.	5 000	100%	5 000	100%	0	0	0
3.	Dunaújvárosi Kistérségi Turisztikai Közhasznu Non-profit Kft. Dunaújváros, Vasmű út 10/a	3 000	100%	3 000	100%	0	0	0
4.	DF-DKA Dunaújvárosi Főiskola Dunaújvárosi Kézlabda Akadémia Dunaújváros, Táncsics M. u. 1/A	292 900	100%	3 000	100%	0	-289 900	-289 900
5.	Dunaújvárosi Szennyvíztisztító Kft. Dunaújváros, Siklói út 2.	20 000	100%	20 000	100%	0	0	0
6.	Vasmű út 41. Irodaház Ingatlanfejlesztő, Beruházó és Értékesítő Kft. Dunaújváros, Konányi S. út 4-6	613 280	100%	613 280	100%	0	0	0
7.	INNOPARK Nonprofit Kft. Dunaújváros, Magyar út 106/b	48 500	100%	48 500	100%	0	0	0
8.	DUNANETT Nonprofit Kft. Dunaújváros, Budai N. A. Ut 2.	60 000	100%	60 000	100%	0	0	0
9.	IMMK Nonprofit Kft. Dunaújváros, Apáczai Csere János út 11.	2 600	75% feletti	2 600	75% feletti	0	0	0
10.	ENERGO-HOTELM Kft. Dunaújváros, Építők útja 7.	527 500	25% feletti	527 500	25% feletti	0	0	0
11.	ENERGO-VITERM Kft. Dunaújváros, Építők útja 7.	527 500	25% feletti	527 500	25% feletti	0	0	0
12.	Forrás Nyrt. Közép-Duna Vidéki Hulladékgazdálkodási Vagyonkezelő és Közszolgáltató Zrt.	626	25% alatti	626	25% alatti	0	0	0
13.	Mezőföldi Regionális Víziközmű Kft. Víziközmű Társulat	784	25% alatti	784	25% alatti	0	0	0
14.	Dunántúli Regionális Vízmű Zrt.	9 000	25% alatti	0	25% alatti	0	-9 000	-9 000
15.	Dunántúli Regionális Vízmű Zrt.	500	-	500	-	0	0	0
16.	Dunántúli Regionális Vízmű Zrt.	10	-	10	-	0	0	0
Részesezésök összesen:		3 315 778	-	3 016 878	-	0	-298 900	-298 900

Dunaújváros, 2019. május 30.

Dunaújváros Megyei Jogú Város Önkormányzata tulajdonában lévő gazdasági szervezetek működéséből származó kötelezettségek 2018. december 31-i állománya

ssz.	Szervezet neve	Kötelezettségek összesen:	ebből: szállítói állomány	adatok E Ft-ban		
				ebből: adósságszolgálat		hosszú lejáratú
				rövid lejáratú	5.	
1.		3.	4.	5.	6.	
1.	DVG Dunaújvárosi Vagyonkezelő Zrt. Dunaújváros, Kenyégvári út 1.	928 410	352 415	5 325		13 056
2.	DVN Dunaújvárosi Városfejlesztési Nonprofit Zrt. Dunaújváros, Vasmű út 41.	7 834	1 474			
3.	Dunaújvárosi Kistérségi Turisztikai Közhasztnú Non-profit Kft. Dunaújváros, Vasmű út 10/a	3 632	1 722			
4.	DF-DKA Dunaújvárosi Főiskola Dunaújvárosi Kézilabda Akadémia Dunaújváros, Tancsics M. u. 1/A	n.a.	n.a.			
5.	Dunaújvárosi Szennyvíztisztító Kft. Dunaújváros, Sikkói út 2.	n.a.	n.a.			
6.	Vasmű út 41. Irodaház Ingatlanfejlesztő, Beruházó és Értékesítő Kft. Dunaújváros, Korányi S. út 4-6.	142 432	2 236			
7.	INNOPARK Nonprofit Kft. Dunaújváros, Magyar út 106/b.	2 111	521			
8.	DUNANETT Nonprofit Kft. Dunaújváros, Budai N. A. Ut 2.	455 800	68 306	382 994		4 500
9.	MMK Nonprofit Kft. Dunaújváros, Apáczai Csere János út 11.	4 096	790			
10.	ENERGO-HŐTERM Kft. * Dunaújváros, Építők útja 7.	n.a.	n.a.	n.a.		n.a.
11.	ENERGO-VITERM Kft. * Dunaújváros, Építők útja 7.	n.a.	n.a.	n.a.		n.a.
	Összesen:	1 544 315	427 464	388 319		17 556

Dunaújváros, 2019. május 30.

Megjegyzés: A * jelzett gazdasági szervezetek az adatszolgáltatási kötelezettségüknek nem tettek eleget.

Dunaújváros Megyei Jogú Város Önkormányzat
2018. évi konszolidált eredménykimutatás adatai

sz. sz.	EREDMÉNYKIMUTATÁS		Dunaújváros Megyei Jogú Város Önkormányzata	Dunaújváros Megyei Jogú Város Önkormányzata által fenntartott intézmények										Konszolidált Eredménykimutatás	
	azonosító	eredménykimutatás soronak megnevezése		Polgármesteri Hivatal	Dunaújvárosi Övoda	Bölcsődék Igazgatósága	Egyesített Szociális Intézmény	Ültetéses Szolgálat Szociális	Bankok Kamaraszolgálat	József Attila Könyvtár	Egyszerűsített megőrzési központ	Inferencia Múzeum	Gazdasági Ellátó Szolgálat		Intézmények összesen
1.	2.	3.	4.	5.	6.	7.	8.	9.	10.	11.	12.	13.	14.	15.	
1.	01.	Közhatalmi eredményzermiellátó bevételek	1 551	0	0	0	0	0	7 165	0	0	0	0	8 716	7 778 795
2.	02.	Értékpapírok és szolgáltatások értékesítése nettó eredményzermiellátó bevételei	1 791	21 329	15 037	264 213	1 523	56 302	3 721	1 493	3 970	125 748	815 126	729 498	
3.	03.	Tevékenység egyéb nettó eredményzermiellátó bevételei	0	0	0	0	0	2 223	0	0	0	0	2 223	110 633	
4.	I.	Tevékenység nettó eredményzermiellátó bevételei (50+02+03)	3 342	21 329	15 037	264 213	1 523	65 890	3 721	1 493	3 970	125 748	826 056	8 618 987	
5.	04.	Saját termelésű készletek állományváltozása	0	0	0	0	0	0	0	0	0	0	0	0	0
6.	05.	Saját előállítású eszközök aktívái értéke	0	0	0	0	0	0	0	0	0	0	0	0	0
7.	II.	Aktívait saját teljesítmények értéke (-30+05)	0	0	0	0	0	0	0	0	0	0	0	0	0
8.	06.	Központi működési célú támogatások eredményzermiellátó bevételei	2 101 228	1 197 940	487 344	616 507	225 525	241 721	99 183	36 610	70 389	333 557	4 420 611	6 521 738	
9.	07.	Egyéb működési célú támogatások eredményzermiellátó bevételei	1 537 270	11 443	6 110	13 615	2 772	38 656	209	130 980	3 263	0	220 173	1 757 543	
10.	08.	Felhatalozási célú támogatások eredményzermiellátó bevételei	1 741 934	0	588	0	0	0	0	0	0	0	0	588	1 742 522
11.	09.	Különféle egyéb eredményzermiellátó bevételek	302 533	50 669	43 183	2 593	25 950	14 526	2 255	803	290	35 275	179 277	480 809	
12.	III.	Egyéb Eredményzermiellátó bevételek (-05+07+08+09)	5 683 063	1 897 325	517 224	652 715	264 246	285 143	101 887	168 401	73 922	368 831	4 819 546	10 505 611	
13.	10	Aranygökösség	6 453	24 078	25 792	60 970	2 425	22 337	7 220	1 982	2 681	1 988	182 938	169 392	
14.	11	Igenységi szolgáltatások értéke	2 809 742	233 962	40 055	149 313	23 167	134 495	9 243	15 267	10 943	312 051	1 001 393	3 811 135	
15.	12	Ellátott áruk beszerzési értéke	0	0	0	0	0	0	0	0	0	0	0	0	
16.	13	Ellátott (közvetlenül) szolgáltatások értéke	171	209	975	0	0	0	0	0	0	0	54	54	
17.	IV.	Aranygökösség rfordítások (-10+11+12+13)	2 810 387	97 185	247 762	66 847	210 203	25 892	168 832	16 464	15 859	318 743	1 167 273	3 059	3 059
18.	14	Bárányok	23 134	701 709	703 317	322 118	482 269	127 631	103 442	59 929	110 291	41 452	2 725 221	2 748 355	
19.	15	Személyi jellegű egyéb kifizetések	84 632	46 032	22 976	36 873	11 398	27 789	5 489	15 141	10 659	8 608	289 008	482 515	
20.	16	Bérlők	45 521	161 559	77 465	117 606	29 985	27 637	12 751	27 482	10 122	14 909	645 615	691 335	
21.	V.	Személyi jellegű rfordítások (-14+15+16)	281 351	952 521	910 806	423 558	643 948	168 953	159 869	77 149	152 917	90 790	3 640 645	3 922 208	
22.	VI.	Értékcsökkenési leírás	1 002 412	23 264	20 151	8 929	37 036	5 642	13 933	7 624	828	3 123	124 092	1 126 503	
23.	VII.	Egyéb rfordítások	8 986 523	37 227	60 768	10 469	60 889	6 197	21 955	3 515	2 167	1 625	20 656	215 458	9 201 901
24.	A.)	TEVÉKENYSÉGEK EREDMÉNYE (-11+III+IV+V+VI)	699 222	-9 530	51 762	43 469	-5 228	40 304	9 246	647	-2 876	83 838	197 946	887 168	
25.	17	Kapott (járt) eszközök és részvételek	0	0	0	0	0	0	0	0	0	0	0	0	
26.	18	Részvételekben részesedések	0	0	0	0	0	0	0	0	0	0	0	0	
27.	19	Bevételek pénzügyi eszközökben származó eredmény	14 070	0	0	0	0	0	0	0	0	0	0	14 070	
28.	20	Egyéb kapott (járt) kamatok és kamajlaga eredmény	51 153	0	0	0	0	0	0	0	0	0	0	51 153	
29.	21	Pénzügyi műveletek egyéb eredményzermiellátó bevételei	0	0	0	0	0	0	0	0	0	0	0	0	

Dunaújváros Megyei Jogú Város Önkormányzat
2018. évi konszolidált eredménykimutatás adatai

sor	EREDMÉNYKIMUTATÁS		Dunaújváros Megyei Jogú Város Önkormányzata	Dunaújváros Megyei Jogú Város Önkormányzata által fenntartott intézmények										Konszolidált Eredmény-kimutatás	
	azonosító	Eredménykimutatás sorának megnevezése		Polgármesteri Hivatal	Dunaújvárosi Övoda	Bölcsődék Igazgatósága	Egyesített Szociális Intézmény	Ültetés Segítő Szolgálat	Bartók Kamaraszínház	József Attila Könyvtár	Eresztési nevelési központ	Intercia Múzeum	Gazdasági Ellátó Szolgálat		Intézmények összesen
1.	2.	3.	4.	5.	6.	7.	8.	9.	10.	11.	12.	13.	14.	15.	
30.	VIII.	Pénzügyi műveletek eredményesemléteü bevételei (517+18+19+20+21)	0	0	0	0	0	0	0	0	0	0	0	0	65 223
31.		Részvételből származó ráfordítások, előfinanszírozás	0	0	0	0	0	0	0	0	0	0	0	0	0
32.	22	Előfinanszírozásból származó ráfordítások	0	0	0	0	0	0	0	0	0	0	0	0	0
33.	23	Előfinanszírozásból származó ráfordítások	0	0	0	0	0	0	0	0	0	0	0	0	0
34.	24	Felhalmozási célú támogatások államháztartáson kívülről	0	0	0	0	0	0	0	0	0	0	0	0	0
35.	25	Részvételből származó ráfordítások	0	0	0	0	0	0	0	0	0	0	0	0	0
36.	IX.	Pénzügyi műveletek egyéb ráfordításai	0	0	0	0	0	0	0	0	0	0	0	0	0
37.		Pénzügyi műveletek ráfordításai (22+23+24+25+26)	0	0	0	0	0	0	0	0	0	0	0	0	0
38.	B.)	PENZÜGYI MŰVELEK EREDMÉNYE (VIII-IX)	-0	0	0	0	0	0	0	0	0	0	0	0	199
39.		Pénzügyi műveletek ráfordításai	0	0	0	0	0	0	0	0	0	0	0	0	0
40.	C.)	SZDKÁOS EREDMÉNY (-A+B)	-9 530	51 762	43 469	-5 233	49 384	9 246	847	-3 075	-2 767	63 638	197 742	-224 892	
41.	27	Felhalmozási célú támogatások államháztartáson kívülről bevételei	0	0	0	0	0	0	0	0	0	0	0	0	0
42.	28	Résztulajdonosi bevételek	0	0	0	0	0	0	0	0	0	0	0	0	0
43.	X.	Résztulajdonosi bevételek (27+28)	0	0	0	0	0	0	0	0	0	0	0	0	0
44.	XI.	Rendkívüli ráfordítások	0	0	0	0	0	0	0	0	0	0	0	0	0
45.	D.)	RENKÍVÜLI EREDMÉNY (X-XI)	0	0	0	0	0	0	0	0	0	0	0	0	0
46.	E.)	MÉRLEGSZERINTI EREDMÉNY (A-C+D)	-9 530	51 762	43 469	-5 233	49 384	9 246	847	-3 075	-2 767	63 638	197 742	652 286	

Dunaújváros, 2019. május 30.