

**DUNAÚJVÁROS MEGYEI JOGÚ VÁROS SZOCIÁLIS  
SZOLGÁLTATÁSTERVEZÉSI KONCEPCIÓJA**

**2008**

## **1. Várostörténeti áttekintés**

### **1.1. Általános várostörténeti**

1949. decemberében a Magyar Dolgozók Pártja úgy határozott, hogy az eredetileg Mohács mellett létesítendő új vaskohászati kombinát és a hozzá tartozó lakótelep Dunapentelén kerüljön felépítésre. 1950. május 2-án a város, majd október 10-én a gyár építése 1200 katasztrális hold mezőgazdasági ingatlanon megkezdődött. Az első ötéves terv a Duna Menti Kohászati Kombinát mellett 4000 lakásos, 20-25 ezer főt befogadó lakótelep építését, majd az ötéves terv módosítását követően 40-45 ezer lélekszámú, szocialista város felépítését tűzte ki célul. 1950. április 29-én a minisztertanács a községet és az épülő új várost Dunapentele elnevezéssel várossá nyilvánította. Május 18-án megalakult a Dunapentelei Városi Tanács és testületei, május 25-én pedig a szakigazgatási szervek. A tanács feladata volt az egészségügy fejlesztése, az oktatás, a közművelődés intézményrendszerének kiépítése, szolgáltató vállalatok létrehozása s az ellátás közvetlen ellenőrzése is. 1950. november 7-én lett Sztálin az épülő új város névadója, 1961. november 24-ig. A várossá nyilvánítástól eltelt másfél év alatt létrejöttek a legfontosabb szolgáltató vállalatok, felépült 1000 lakás, megkezdődött a kokszó, az ércelőkészítő, a kohómű, az acélmű, az erőmű, a tűzállóanyag gyár építése. Kirajzolódtak az új kikötő körvonalai, megkezdődtek a partfal kialakítási munkálatai, s megalapozottá vált a város és a vasmű vízellátása is. Elkészült a telefonközpont, kenyérgyár, óvoda, iskola, bölcsőde, 48 km út, 28 km vasút, 14 km csatornahálózat. A lakások, közintézmények többsége ún. szocialista realista építészeti stílusirányzatot képviselt. Nőtt a tartósan letelepedni kívánók s az állandó lakásra várók száma, ugyanis az építkezésen dolgozók létszáma már meghaladta a 20 ezret, összetételük erősen heterogén volt.

1952-ben a beruházás összege elérte az 1200, míg 1953 nyaráig az 1400 millió Ft-ot. 1953. június 4-én meghirdetett kormányprogramot követően – az ország gazdasági „kifulladásá” miatt – ideiglenes jelleggel a vasmű és a város építését leállították, 1954-től a beruházásokra szánt összeget csökkentették. 1954-ben ez 6400, 1955-ben 374, 1956-ban 390 milliót tett ki.

Sztálinváros népessége 1954-ben 27.772 fő, 1956-ban 28.434 fő volt. A bevándorlásoknak köszönhetően a belterületen 23.800 fő élt, míg barakktáborban 4.200. A tömegközlekedés az ötvenes évek közepére szervezetté vált. Kialakultak, megszilárdultak a kulturális, oktatási intézmények, stabilizálódott az ideiglenes jelleggel elhelyezett kórház gyógyító munkája. Megkezdődött a lakóépületekben ideiglenesen berendezett munkásszállások felszámolása, a lakások kiosztása. Elkezdődött a hivatalos ideológiát képviselő képzőművészeti alkotások köztérre telepítése, a társadalmi munka mozgalomnak szervezése.

1957-től Sztálinváros újra Magyarország első szocialista városa lett, a beruházások újabb lendületet vettek. Felavatták a nagyolvasztót, 1960. július 17-én a meleghengerművet, 1965. július 4-én a hideghengerművet adták át. A tanácsi vállalatok, intézmények végleges elhelyezésére 1965-ben került sor.

A női munkaerő foglalkoztatása 1957 júliusától a városi tanács szervező munkájának köszönhetően megoldódott. (Az összlakosság 45,16 %-át alkották.) Sorra települtek elsősorban könnyűipari üzemek a városban, így a Vörös Október Ruhagyár, a Budapest Férfi Fehérneműgyár, a Magyar Posztógyár Fésűsfonodája. 1962-ben üzembe helyezték a szalmacellulóz gyárat.

1972-re a Vasmű dolgozóinak létszáma elérte a 13.000 főt, a városban élő aktív munkavállalók több mint 65 %-át foglalkoztatta, s meghatározó szerepet töltött be az élet- és munkakörülmények alakulásában. Az egy főre jutó átlagkereset a munkásoknál 27.506 Ft, míg a műszaki állományú dolgozóknál 46.163 Ft, az adminisztratív munkakörben pedig 24.746 Ft volt. A bérfeljesztés mértéke 1968 és 1972 között 11-12 % volt, a termelés növekedése meghaladta a 35 %-ot.

1970-re a népességszám 45.874 főre, 1975-re 54.738 főre emelkedett döntően a bevándorlásnak köszönhetően. Ismét sorra épültek a lakóházak, óvodák, általános- és középiskolák. Megépült a Művelődési Központ, a könyvtár, a múzeum, a zeneiskola és a Vasmű Klub mellett elkészült a város kiállítási terme. 1969-ben megalapították a műszaki főiskolát.

1975-ben 20.541 fő dolgozott az iparban, a foglalkoztatottak 79 %-a volt munkás. A kórházi ágyak száma 588-ra, a bölcsődei férőhelyek száma 630-ra, míg az óvodáké 2080-ra nőtt.

1980-ban már 60.736 fő lakta a várost. A lakások száma 20.810-re nőtt, mely szám 1990-ig stagnált. Az iparban foglalkoztatottak száma 1980-ban 19.127 fő volt, mely 1989-ig nem változott, 1999-re azonban 12.437 főre csökkent.

A város szellemi arculatát az idehívott művészek segítették kialakítani. Számukra műteremlakásokat építettek, művésztanári állásokat szerveztek, a város üzemei pedig „szocialista szerződést” kötöttek a művészekkel. A művészpártoló tevékenységben jelentős szerepe volt a Dunai Vasműnek, aki fő támogatója volt az Acélszobrász Alkotótelepnek, mely 1983-tól nemzetközivé vált. 1975-től megkezdődött az alkotótelepen készült műalkotások köztéren történő felállításával a Duna-parti szoborpark kialakítása.

Hagyományokkal bír a klasszikus balett, a népi tánc oktatása. 1960 óta Dunaújváros ad otthont a Vasas Népi Tánc Fesztivál országos rendezvényének. A modern táncok közül a formációs divattánc lett igazi otthonra a városban, világbajnokságok megrendezése is itt történik.

A versenysport meghonosítása mellett a kezdetektől nagy szerepet játszott a tömegsport. A helyi sportolók a 60-as években kerültek az élvonalba. Jelentős vasműs segítséggel nemzetközi előírásoknak megfelelő versenysportra is alkalmas fedett uszoda került átadásra 1977-ben. Fedett jégpálya készült a 90-es évek végén, mely alkalmas nemzetközi jégkorongmérkőzések lebonyolítására is. A futballpálya, atlétikai pálya szintén átépítésre került, létrejött a nemzetközi versenyek lebonyolítására alkalmas sportcsarnok, stb. A város önálló sportiskolával, többek között úszó- és futballtagozatos általános iskolával is rendelkezik. A kedvező változások 1998-ban a nemzet sportvárosa cím elnyerését eredményezték.

1950 óta a mai napig a dunapentelei löszháton egy viszonylag korszerű magyar középváros alakult ki. A város – melyet a rendszerváltozást követően megyei jogú várossá nyilvánítottak – ma már az ország településhálózatának fontos eleme, a

térség kulturális, közigazgatási és gazdasági központja. Vonzáskörzete 17 településre terjed ki, a kistérség lélekszáma Dunaújvárossal együtt meghaladja a 100 ezer főt. A rendszerváltozás gazdasági hatásait a város lakossága a 90-es évek közepétől érzi és éli meg. A múltban is és a jelenben is a város legnagyobb foglalkoztatója a Dunaferri Dunai Vasmű Rt., mely 2004-ben több mint 8.000 főt foglalkoztatott. A cég privatizálására 2004. szeptemberében került sor. Az új tulajdonos – ISD Dunaferri Zrt. - a munkavállalói létszám megtartás mellett beruházásokra, kistérségi fejlesztésre, a munkakörülmények javítására is vállalkozott. A város életét a vállalat privatizációján túl a jövőre nézve meghatározza a 2006. június 11-én elkészült M6-os autópálya dunaújvárosi szakasza, valamint a 2007. július 23-án átadott új Duna-híd is. Többek között ezeknek köszönhető, hogy a világ hetedik legnagyobb gumibroncsgyártó cége, a Hankook Tire Ltd. 2007. júniusától beindította termelését a városban. A cég 800 fő alkalmazásával kezdte meg a gyártást, mely létszámot második ütemben 2010-re 3.000 főre növelnék.

## 1.2. Infrastrukturális adatok

Városi utak hossza:	120,3 km
Területe:	707,286 m <sup>2</sup>
Városi járdák hossza:	140,7 km
Területe:	308,930 m <sup>2</sup>
A városi kerékpárutak hossza:	8,199 km
Területe:	13,758 m <sup>2</sup>
Vízvezetékek hossza:	131 km
Csatorna hossza:	168 km
A város vezetékes ivóvíz-ellátottsága:	97,3 %
Közcsatorna-ellátottsága:	91,4 %
Földgáz ellátottsága:	94,7 %
Villamos energia ellátottsága:	100 %

## Zöldfelületek

Városi parkok:	1.636.910 m <sup>2</sup>
Ebből gyepfelület:	1.156.700 m <sup>2</sup>

Cserje, sövény:	188.600 m <sup>2</sup>
Virág:	18.590 m <sup>2</sup>
Erdőterület:	3.463.000 m <sup>2</sup>

### 1.3. A szociálpolitikát leginkább meghatározó társadalmi változások

#### 1.3.1. Demográfiai változások

A kezdeti dinamikus népességnövekedést követően 1987-től Dunaújváros népességének tartós csökkenése tendenciává vált, 2000. évre a lakónépesség száma 54.335 főre csökkent, és ezt követően évenként az alábbiak szerint változott (lásd: 1. sz. ábra).

Dunaújváros lélekszámának alakulása							
2000	2001	2002	2003	2004	2005	2006	2007
54.335	53.603	53.626	53.023	52.426	52.103	51.457	50.730

1990 és 2001 év közötti népességváltozás magyarországi városi átlaga Budapest nélkül – 1,8 %, míg ugyanezen érték Dunaújvárosban -9,3 %.

terület	Népesség változása 1990. január 1-hez (1990 = 100%)				Változás %-a 1990-2001
	1998	1999	2000	2001	
Dunaújváros	95,0	93,2	91,6	90,7	-9,3
Városok (-Bp.)	94,8	94,4	95,0	98,2	1,8

A város népesség csökkenése ellenére is Magyarország legsűrűbben lakott városai közé tartozik. A népsűrűség 2001-ben 1.010 fő/km<sup>2</sup> volt szemben városaink átlagos népsűrűségével, mely 98,2 fő/km<sup>2</sup>. A nagy népsűrűség oka, hogy a városban különösen magas a többszintes (4-10 emeletes) házak aránya, s e mellett kicsi – 5.266 hektár - a város közigazgatási területe.

térség	Népsűrűség (fő/km <sup>2</sup> )				
	1998	1999	2000	2001	Változás %-a 1998-2001
Dunaújváros	1065	1045	1026	1010	-55
Városok (-Bp.)	201	201	201	202	+1

Egy terület, így Dunaújváros lakosságának változása is a természetes népességnövekedés, -csökkenés, valamint a vándorlási egyenleg alakulásától függ. Dunaújváros lakosságszámának alakításában 1998 és 2001 között a vándormozgalom volt a meghatározó. 2001-ben 2.532 elvándorlást regisztráltak városunkban. Az elvándorlások száma 1999-hez és 2000 évhez képest is csökkent, ennek ellenére az adatok tükrözik, hogy a város népességmegtartó képessége – a népszámlálás adatai alapján – gyenge.

térség	Vándorlási különbség 1000 lakosra				
	1998	1999	2000	2001	Változás %-a 1998-2001
Dunaújváros	-12,1	-16,5	-12,4	-7,4	+4,7
Városok (-Bp.)	-3,2	-0,9	-1,5	-1,5	+1,7

Az elvándorlás mellett Dunaújvárosban a népesség természetes fogyása is tapasztalható. A város népességét 1977-től 1994-ig az élve születések folyamatos csökkenése ellenére a természetes szaporodás növelte. 1995-től a természetes növekedés megállt és a halálozások 3 évtizede tartó lassú, de folyamatos emelkedése miatt ellenkező irányba fordult. Az 1990-es évek második felétől napjainkig az alacsony és csökkenő élve születések száma jellemző. 1998-ban mindössze 433 gyermek született, 2007-ben már csak 363.

térség	Természetes szaporulat									
	1998	1999	2000	2001	2002	2003	2004	2005	2006	2007
Dunaújváros	433	435	426	435	410	389	388	449	475	363

térség	Halálozások száma 1000 lakosra				
	1998	1999	2000	2001	Változás %-a 1998-2001
Dunaújváros	10,2	10,7	10,0	10,1	-0,1

A városban az elmúlt évtizedekben csökkent és a demográfiai adatokból megállapítható, hogy továbbra is csökken a szülőképes korba lépő nők száma. A természetes fogyás üteme a 2000 és 2007. évi adatok alapján mérséklődni látszik.

A város demográfiai adatai vitathatatlanul jelzik a népesség öregedését. A változás kedvezőtlenül érinti a város korstruktúráját, olyannyira, hogy míg 1998-ban a 60 évnél idősebbek aránya alapján a város „fiatalabb” volt társainál, addigra 2001-re már „előregedett” (lásd: 2. sz. ábra).

térség	60 éves és idősebb népesség aránya az állandó népességből					
	1998	1999	2000	2001	2007	Változás %-a 1998-2001
Dunaújváros	17,5	-	-	19,2	22,1	+1,7
Fejér megye	17,7	17,9	18,2	18,4	n.a.	+0,7
Ország	19,7	19,8	20,0	20,1	n.a.	+0,4
Városok (-Bp.)	18,0	-	-	18,9	n.a.	+0,9

Az átlagosnál intenzívebb öregedés a kiugróan kedvezőtlen migrációval hozható összefüggésbe, mely elsősorban a mobilisabb, fiatal generációt érinti, maga után hagyva a városban az idősebb nemzedékeket. Az öregedési folyamat eredményeképpen a korösszetétel az 1949-es, a városépítés előtti állapotoknál is rosszabb. A fiatal 0-18 éves korosztály arányának drasztikus csökkenése alapján megállapítható, hogy a népesség reprodukciója nem biztosított.

A népesség-nyilvántartásból nyert adatok szerint a 0-18 éves korosztály létszámadatai 2000-től 2007-ig az alábbiak szerint változtak:

	2000.	2001.	2002.	2003.	2004.	2005.	2006.	2007.
(fő)	10.959	10.592	10.278	9.980	5.525	9.337	9.011	8.494
fiú	5.679	5.478	5.307	5.130	4.898	4.826	4.637	4.486
lány	5.280	5.114	4.971	4.850	4.627	4.511	4.374	4.008



A gyermekkorúak összlakossághoz mért arányszáma 1990-től 2003-ig 22,7%-ról 13,96%-ra, majd ez az arány 2005-re 13,19%-ra, míg 2006-ra 12,83%-ra süllyedt. A 0-18 évesek esetében szintén jól látszik az arányok erőteljesen csökkenő tendenciája, mivel 2000-ben 19,91%, 2003-ban 18,82%, 2005-ben 17,92%, 2006-ban 17,51%, 2007-ben pedig 16,74% volt a kiskorúak összlakosságához mért aránya.

Az alábbi táblázat további részletezését adja az egyes korcsoportok utóbbi 7 évben bekövetkezett létszámváltozásainak:

	2000.	2001.	2002.	2003.	2004.	2005.	2006.	2007.
<b>0-3 éves korig</b>	1.240	1.260	1.270	1.247	1.207	1.255	1.315	1.296
Ebből: fiú:	655	663	665	640	632	674	694	683
lány:	585	597	605	607	575	581	621	630
<b>4-7 éves korig</b>	2.583	2.318	2.191	2.097	2.002	2.007	1.982	1.968
Ebből: fiú:	1.328	1.186	1.145	1.084	1.040	1.058	1.047	1.034
lány:	1.255	1.132	1.046	1.013	962	949	935	934
<b>8-14 éves korig</b>	4.553	4.404	4.232	4.061	3.839	3.614	3.310	3.062
Ebből: fiú:	2.329	2.247	2.126	2.067	1.950	1.830	1.683	1.587
lány:	2.224	2.157	2.106	1.994	1.889	1.784	1.627	1.475
<b>15-18 éves korig</b>	2.583	2.610	2.585	2.575	2.477	2.461	2.404	2.368
<b>Ebből: fiú:</b>	<b>1.367</b>	<b>1.382</b>	<b>1.371</b>	<b>1.339</b>	<b>1.276</b>	<b>1.264</b>	<b>1.213</b>	<b>1.182</b>
<b>lány:</b>	<b>1.216</b>	<b>1.228</b>	<b>1.214</b>	<b>1.236</b>	<b>1.201</b>	<b>1.197</b>	<b>1.191</b>	<b>1.186</b>

Ilyen mértékű fogyás esetén számolni kell azzal, hogy a felnövő korosztályok száma kisebb lesz, mint a mostani munkaképes korcsoportoké. Az öregkorúak száma folyamatos növekedést mutat, ami a születések, a halálozások csökkenésének és a vándorlási korstruktúrának a következménye (lásd: 2-3. sz. ábra).

### 1.3.2. Az oktatási rendszer változásai

Dunaújváros Megyei Jogú város Önkormányzata a törvényben meghatározott feladatokat nagy részében saját intézményhálózat fenntartása útján látja el, 1 alapítványi fenntartású köziskolával kötött az önkormányzat közoktatási megállapodást kötelező feladatainak ellátására. A fenntartó közoktatási feladatainak ellátása keretében az alábbi intézménytípusokat működteti:

- 1 óvoda (14 óvodai egységgel működik, ebből 3 egységben folyik integrált nevelés)
- 9 általános iskola (ebből egy intézmény speciális, összetett intézmény)
- 7 középiskola (2 középiskola mellett nem önálló kollégium működik, 1 középiskola esetében a fenntartó férőhelyet bérel.)
- 1 alapfokú művészetoktatási intézmény (zeneiskola)
- 2 pedagógiai szakszolgálat

### **Óvodai ágazat:**

Az elmúlt évtizedekben Dunaújváros fiatal város és a fiatalok városa volt, ahol a város lélekszámához viszonyítva sokkal több közintézményre volt szükség, mint más hasonló lélekszámú városokban. A családoknak rendszerint mindkét felnőtt tagja dolgozott, így az óvodáskorú gyerekek többsége óvodába járt. Az óvodai épületek területi elhelyezkedése a városban a közelmúltig egyenletes volt, a városrészek tagoltságához igazodott. Az óvoda működésében és struktúrájában igazodik az ellátandó feladat nagyságához, a jogszabályi előírások betartása mellett. Dunaújváros Megyei Jogú Város Önkormányzata által fenntartott óvodai intézményrendszert 2004-ben átalakította és 1 önálló jogi személyiséggel rendelkező intézményt hozott létre, 14 telephellyel és egy raktárépülettel. A gyermeklétszám 2000-2007. között 1.828 főről 1.459 főre csökkent. Hét év alatt 369 fővel (20,2 százalék) csökkent az óvodások száma.

Az óvodai ágazatban bekövetkezett változások 2000 – 2007 év között.

A fenntartó 2001 márciusában felülvizsgálta az integrált óvodai csoportok működésének hatékonyságát, 2001 áprilisában, májusában vont össze, illetőleg óvodai csoportok megszűnéséről döntött. 2004. május 27-én átalakította az óvodai intézményrendszert, és 1 önálló jogi személyiséggel rendelkező intézményt hozott létre 16 telephellyel. 2004. júliusában 6 technikai álláshely megszüntetésére került sor.

2005. május 05-én a közgyűlés rendezte az integrált neveléssel foglalkozó csoportok további működését is:

Aranyalma Egység - 2 csoport, mozgássérült gyermekek nevelését,

Margaréta Egység - 3 csoport, részképességekben elmaradt fejlődésű, tanulási nehézséggel, figyelemzavarral, beilleszkedési és magatartásproblémákkal küzdő gyermekek nevelését,

Százszorszép Egység – 4 csoport beszéd fogyatékos gyermekek nevelését engedélyezte.

Az integrált nevelést folytató csoportok létszámát a közgyűlés 25 főben határozta meg, maximum 5 fő sajátos nevelési igényű gyermek elhelyezésével.

2006 és 2007 években a gyermeklétszám további csökkenése miatt óvodai csoportok megszűnéséről illetőleg átszervezéséről döntött. Bevezetésre került a Dunaújvárosi Óvodában is a kompetencia alapú óvodai programcsomag alkalmazása.

A HEFOP 3.1.3. pályázat megvalósításának keretében megtörténik az óvodapedagógusok felkészítése az óvodai nevelés tartalmainak és módszertani kultúrájának fejlesztésére, a fejlesztés eredményeinek alkalmazására az óvodai életben. Ezáltal a pedagógiai kultúra megújításával, a szakmai tartalmak fejlesztésével a korszerű követelményeknek megfelelően formálhatják az intézményben folyó munkát. Jelenleg 18 óvodai gyermekcsoportban történt meg a Kompetencia alapú óvodai programcsomag bevezetése, beillesztése a nevelőmunkába. Céljuk, ennek kiterjesztése, egyre szélesebb körben való alkalmazása az ágazatban. Mivel Dunaújvárosban az óvodai ágazat mellett 2 általános iskola és 2 középiskola is bevezette a kompetencia alapú oktatást, így lehetőség nyílik a közoktatási intézményekben a kompetencia alapú oktatási programcsomag által biztosított felmenő rendszer és fenntarthatóság megvalósítására is.

Az óvodák működésében és struktúrájában bekövetkezett változásokat, figyelemmel a gyermeklétszám változásaira is, az alábbi táblázat mutatja be.

	1995.	2000.	2001.	2002.	2003.	2004.	2005.	2006.	2007.
<b>Óvodák száma</b>	16+5	15+3	14+4	14+4	14+3	1	1	1	1
<b>Csoportok száma</b>	85	77	73	71	65	65	65	64	64
<b>Férőhely</b>	2125	1815	1765	1715	1565	1555	1625	1600	1600
<b>Gyermeklétszám</b>	2485	1828	1732	1659	1589	1551	1538	1575	1459
<b>Feltöltöttség</b>	117%	101%	98%	97%	102%	100%	95%	98%	91%
<b>Csoport átlagléttség</b>	29	24	24	24	24	24	24	24	23
<b>Pedagógusok</b>	187	169	162	158	144	140	141	139	139
<b>Nem pedagógusok</b>	184	163	149	145	160,5	150,5	150,5	149,5	149,5
<b>Gyermek/pedagógus</b>	13	11	11	10	11	11	11	11	10

## Általános iskolai ágazat

Az általános iskolák száma 2001. augusztusáig változatlan (12 db) volt. 2001. szeptember 1-jétől 2 általános iskola megszüntetésre került, a nyilvántartott általános iskolák száma 2003. december 31-én 10 db volt. A feladat-ellátási helyek száma 2004-ben nem változott, azonban megkezdődött az általános iskolák integrálása. 2004. július 1-jétől a költségtakarékos gazdálkodás és a feladatarányos technikai létszám kialakítása érdekében az általános iskolai ágazatban 25 technikai álláshely megszüntetésére és 1 álláshely fejlesztésére került sor. A tanulói létszámra figyelemmel a 2005/2006-os tanévben a pedagógus álláshelyek száma 16-al csökkent, míg 2006. januárjától a Nevelési Tanácsadó Intézet és a Logopédiai Intézet létszáma 3-3 fővel nőtt. (Önkormányzatunk a nevelési tanácsadói és a logopédiai ellátás kistérségi szintű kiterjesztéséről 2006. júniusban szolgáltatási szerződést létesített a Dunaújvárosi Többcélú Kistérségi Társulással.)

Döntés született a Móra Ferenc Általános Iskola feladatainak bővítéséről. Móra Ferenc Általános Iskola és Egységes Gyógypedagógiai Módszertani Intézmény néven az enyhe és középsúlyos tanulási nehézséggel küzdő tanulók nevelése és oktatása mellett szakszolgálati feladatokat is ellát a 2007/2008-as tanévtől. A sajátos nevelési igényű, integrálható tanulók nevelését és oktatását a Gárdonyi Géza, a Szilágyi Erzsébet és a Szórád Márton Általános Iskola végzi. Utazó gyógypedagógusokat a módszertani intézmény biztosít és minden iskolában pedagógiai asszisztens segíti a rászorulókat megfelelő ellátását.

Az általános iskolai osztályok számának csökkenése, valamint a pedagógusok kötelező óraszámának emelkedése miatt Dunaújváros Megyei Jogú Város Közgyűlése 365/2007. (VII. 11.) KH számú határozatával 11 pedagógus álláshelyet szüntetett meg az ágazatban.

Dunaújvárosban általános iskolába beiratkozott első osztályosok száma:

1997/ 1998.	1998/ 1999.	1999/ 2000.	2000/ 2001.	2001/ 2002.	2002/ 2003.	2003/ 2004.	2004/ 2005.	2005/ 2006.	2006/ 2007.	2007/ 2008.
768	721	736	661	609	532	544	476	419	436	477

Tanulói létszám alakulása:

1997/ 1998.	1998/ 1999.	1999/ 2000.	2000/ 2001.	2001/ 2002.	2002/ 2003.	2003/ 2004.	2004/ 2005.	2005/ 2006.	2006/ 2007.	2007/ 2008.
5830	5805	5803	5733	5512	5281	5107	4785	4489	4140	3905

### **Középiskolai ágazat**

Középiskolák nyilvántartott száma 1998-2000-ig 8 db, 2001-2003 december 31-ig 11 db. A helyi önkormányzat fenntartásában 7 középfokú intézményben történik a középiskolai és szakiskolai ellátás. 2002-ben új tanműhely átadására került sor, 2004. júliusától a költségtakarékos gazdálkodás és a feladatarányos technikai létszám kialakítása érdekében a középiskolai ágazatban 23 technikai álláshely megszüntetésére és 6 álláshely fejlesztésére került sor. Felnőttképzést a korábbi három helyett már valamennyi szakképző intézmény folytat. Akkreditált felnőttképzési intézmény a Dunaferr, a Lorántffy és a Rudas iskola. Kollégiumi ellátás változatlanul három, középiskolához csatolt kollégiumban folyik. Várhatóan 2008. szeptemberétől új, 96 férőhelyes kollégium kerül átadásra. A beruházás 480 millió forint összköltségvetésű lesz. A városban jelenleg négy, nem a helyi önkormányzat által fenntartott középfokú intézmény működik.

### **Középiskolai helyzetkép**

Országosan a 90-es évek elején kezdődött az a folyamat, amely során a középfokú képzés az érettségit adó oktatás irányába tolódott. E folyamat eredményeként a képzésben résztvevő tanulók száma és aránya az egyes képzési rendszerekben, az alábbi táblázat szerint alakultak Dunaújvárosban az önkormányzat által fenntartott középiskolák adatait összegezve. (Az alábbi táblázatban a 2002. évben látható nagy arányú tanulólétszám csökkenés a Kereskedelmi iskola 2001. évi fenntartó váltása miatt következett be.)

	1995. okt.	2000. okt.	2002. okt.	2004. okt.	2005. okt.	2006. okt.	2007. okt.
Gimnáziumi és szakközépiskolai tanulók	3775 (65,1%)	4555 (76,3%)	4108 (78,3%)	4003 (78,2%)	4059 (78,4%)	4086 (78,7%)	3937 (74,5%)
Szakiskolai és speciális szakiskolai tanulók	2023 (34,9%)	1415 (23,7%)	1139 (21,7%)	1116 (21,8%)	1119 (21,6%)	1103 (21,3%)	1265 (25,5%)
<b>Összesen:</b>	<b>5798</b> (100%)	<b>5970</b> (100%)	<b>5247</b> (100%)	<b>5119</b> (100%)	<b>5178</b> (100%)	<b>5189</b> (100%)	<b>4965</b> (100%)

Az érettségit megszerző szakiskolai tanulók aránya 65 %-ról 78 % fölé emelkedett 1995-től 2006-ra. Ez idő alatt a szakmunkás és szakiskolai tanulók száma és aránya folyamatos csökkenést mutatott. A 2002/2003-as tanévtől kezdődően a tanulók 78-79 %-a járt érettségit adó képzési rendszerbe. Négy évig stagnált arányuk. A 2007/2008-as tanévben változás állt be. A szakiskolai képzésben résztvevők aránya enyhe (4 %-os) növekedést mutat. Ez annak köszönhető, hogy 10 olyan szakképesítés, amelynek képzési ideje 2 évről 3 évre emelkedett, már harmadik szakképző évfolyammal is rendelkezik a városban.

Dunaújvárosban a 2000/2001-es tanévig a középiskolák tanulólétszámának növekedése volt megfigyelhető. Jelenleg inkább stagnál a tanulók száma, miközben a demográfiai hullámvölgy elérte a középiskolákat is. Egyre kevesebb 8. évfolyamon tanuló hagyja el az általános iskolákat. A középiskolai rendszerbe a 9. évfolyamon belépők száma mégis némi stabilitást mutat, mint azt az alábbi táblázat is szemlélteti. (A 2001. évi nagyarányú tanulólétszám csökkenés a Kereskedelmi iskola alapítványi fenntartásba való átadása miatt következett be.)

tanév	1995/ 1996.	2000/ 2001.	2001/ 2002.	2002/ 2003.	2003/ 2004.	2004/ 2005.	2005/ 2006.	2006/ 2007.	2007/ 2008.
9. évfolyam létszámai	1790	1358	1146	1138	1085	1147	1152	1184	1150
össz. tanuló létszám	5970	6281	5505	5571	5567	5432	5429	5449	5202
Össz. tanuló létszám/ 9. évf. tanulónak száma %-ban	30,0%	21,6%	20,8%	20,4%	19,5%	21,1%	21,2%	21,7%	22,1%

(A fenti két táblázat összes tanulói létszámai azért nem egyeznek meg, mert a Rosti iskolában felnőttek általános iskolai képzése is folyik, ami az első táblázatban nem szerepel.)

A középiskolai tanulók száma azért nem csökkent olyan mértékben, mint az általános iskolákban, mert a képzés struktúrája a városunkban is 1998-tól kezdődően a közoktatási törvény rendelkezésének megfelelően megváltozott. Továbbá, olyan helyi lépések születtek, amelyek azt hivatottak elérni, hogy az önkormányzati fenntartású középiskolák amellet, hogy a lehető legjobban kiszolgálják a képzésben résztvevők és a munkaerőpiac igényeit, mégis – a lehetőségek függvényében – gazdaságosan működjenek.

Városunkban önálló főiskola működik. A dinamikus intézményfejlesztés lehetővé tette a hallgatói férőhelyek jelentős bővítését.

A nappali és nem nappali tagozatos hallgatók száma a többi város átlagánál lényegesen nagyobb mértékben emelkedett, így a Dunaújvárosi Főiskola regionális központként funkcionál.

Dunaújvárosban és térségében bekövetkezett jelentős fejlesztések (Duna-híd, gyorsforgalmi út, stb.) közoktatási rendszerre gyakorolt hatása sem ismert, de fel kell készülni a várhatóan megjelenő igényekre, így a középiskolai képzés iránt mutatható érdeklődésre is. Az M6-os gyorsforgalmi út átadása várhatóan megnöveli a befektetői kedvet, mely hatást gyakorolhat az oktatási intézményrendszerre is. E feltételezést alátámasztja az a körülmény, hogy a Hankook Tire LTD többek között azért választotta Dunaújvárost székhelyéül, mert megítélésük szerint a gyár igényit a helyi szakképzés ki tudja elégíteni.

### **1.3.3. A foglalkoztatottság alakulása**

Az 1945 után létrehozott új munkahelyek hatására a foglalkoztatottak száma és aránya 1970-ig emelkedett. A foglalkoztatás növekedésével javult a városban a keresők és eltartottak aránya (100 aktív keresőre 1949-ben 131, 1960-ban 80, 1970-ben 77 inaktív kereső és eltartott jutott). Azóta a népesség gazdasági aktivitás szerinti megoszlása átrendeződött. A vállalatok megszűnése és a létszámleépítések miatt a foglalkoztatottak száma visszaesett. Kialakult a munkanélküliek csoportja, megnőtt az inaktív keresők száma (lásd: 3. sz. ábra). Átalakult a foglalkoztatottság szerkezete. 1970-től az ipari szektor aránya csökkent,

a szolgáltatások bővültek, de a harmadik szektor fejlődése még mindig elmarad az országos átlagtól.

Az 1995-ben létrehozott Innopark Közhasznú Társaság 1997-ben elnyerte az Ipari Park címet.

### Az Ipari Park területének hasznosítása

	Nagysága (ha)
<b>1. Összterület</b>	49,9
<b>2. Hasznosítható terület</b>	42
<b>3. Betelepített terület</b>	22,1
<b>4. Hasznosítható szabad terület (2-3)</b>	<b>19,9</b>

### Az Ipari Parkba betelepült vállalkozások jellemző összesített adatai

VÁLLALKOZÁSOK	Működő	Betelepülő*	Szerződött**	Összesen
Területe (ha)	19,2	1,7	1,2	22,1
Száma (db)	19	4	2	25
Létszáma (fő)	1.200	332	n.a.	1.532
Beruházási értéke (millió Ft)	4.812			
Árbevétele (millió Ft)	13.031			
Exportaránya (%)	50			

\* Azok a vállalkozások, amelyekkel adott területre értékesítési vagy bérbe adási szerződést kötöttek, és már megkezdték a beruházást is, de még nem végeznek üzleti tevékenységet.

\*\* Azok a vállalkozások, amelyekkel értékesítési vagy bérbeadási szerződést kötöttek, de még nem kezdték meg a beruházást.

### A betelepült vállalkozások típus szerinti %-os megoszlása

Vállalkozás típusa	%	Részletesebb kategória	%
Kis- és középvállalkozás (KKV)	50	Mikrovállalkozás (max.9fő)	100
		Kisvállalkozás (10-49 fő)	0
		Középvállalkozás (50-249 fő)	0
		<b>Összesen</b>	<b>100</b>
Nagyvállalkozás (250 fő felett)	50		
Egyéb	0		
<b>Összesen</b>	<b>100</b>		



### 1.3.4. A munkanélküliségi mutatók változásai

Az elmúlt években az országos tendenciáknak megfelelően Dunaújvárosban is csökkent a munkanélüliek aránya a munkavállalási korú állandó népességhez viszonyítva.

#### Regisztrált munkanélüliek, tartós munkanélüliek munkavállalási korú népesség száma 1998. december 31-től 2007. december 31-ig

Év	Regisztrált munkanélüliek	Regisztrált munkanélüliek >360 nap	Munkavállalási korú népesség	Területi mutató %
1998	2 112	n.a.	36 407	5,8
1999	1 831	n.a.	36 407	5,03
2000	1 789	n.a.	35 225	5,08
2001	1 469	682	35 225	4,17
2002	1 440	607	35 727	4,03
2003	1 535	661	35 609	4,31
2004	1 869	523	35 056	5,33
2005	1 836	592	34 530	5,32
2006	1 718	527	34 723	4,95
2007	1 654	525	35 015	4,72

1998 – 2007. december 31-éig a mutató 5,8%-ról 4,72%-ra változott.

Míg az országos átlag mértéke 1998 – 2007-ig növekedett, addig Dunaújvárosban csökkenés volt jellemző, melynek mértéke a Fejér megyei átlagot is meghaladta.

Év	Regisztrált munkanélküliek aránya a munkavállalási korú állandó népességhez viszonyítva (%)		
	Dunaújváros	Fejér megye	Ország
1998	5,8	5,2	6,2
1999	5,3	5,2	6,2
2000	5,08	4,4	5,7
2001	4,17	4,24	5,29
2002	4,03	4,5	5,32
2003	4,31	4,69	5,51
2004	5,33	5,1	6,15
2005	5,32	4,99	6,26
2006	4,95	4,62	6,12
2007	4,72	4,61	6,69

A tartósan, 360 napon túli munkanélküliek aránya 2001 – 2007. december 20-áig 14,98%-ról 31,74%-ra emelkedett a regisztrált munkanélküliekhez képest. Ez a változás az országos átlagot is meghaladja. Fejér megyében a mutatószám 2007-ben 23,94% volt, mely az országos átlagnál kedvezőbb. A tartósan munkanélküliek aránya a regisztrált munkanélküliekhez viszonyítva 2001 – 2007-ig a Fejér megyei és az országos átlaghoz képest is nagymértékben 16,76%-kal emelkedett.

Év	A tartósan (360 napon túl) munkanélküliek aránya a munkavállalási korú állandó népességhez viszonyítva (%)		
	Dunaújváros	Fejér megye	Ország
<b>2001</b>	14,98	14,09	21,54
<b>2002</b>	16,32	14,03	22,34
<b>2003</b>	21,61	17,94	23,08
<b>2004</b>	27,98	20,43	23,48
<b>2005</b>	32,24	22,19	25,11
<b>2006</b>	30,68	22,97	26,71
<b>2007</b>	31,74	23,94	30,35
<b>Változás (2001 – 2007)</b>	+16,76	+9,85	+8,81

Dunaújvárosban 2007. IV. negyedében 1636 fő munkanélkülit tartottak nyilván, az alábbi iskolai végzettség szerinti megoszlásban:

8 általánosnál kevesebb	51 fő
általános iskola	483 fő
szakmunkásképző	537 fő
szakiskola	44 fő
szakközépiskola	247 fő
technikum	57 fő
gimnázium	134 fő
főiskola	66 fő
egyetem	15 fő
speciális szakiskola	2 fő
<b>Összesen</b>	<b>1636 fő</b>

Összességében a munkanélküliségi paraméterekből megállapítható, hogy a város nem tartozik a kiemelten magas munkanélküliséggel sújtott területek közé, annak ellenére, hogy a tartósan munkanélküliek száma folyamatosan emelkedik. Az adatok azonban figyelmet érdemelnek, ha a város sajátos ipari struktúráját és az abból fakadó bizonytalanságot is szem előtt tartjuk.

## ***2. A települési önkormányzat szociálpolitikáját és a helyi szociális igazgatást meghatározó legfontosabb jogszabályok, koncepcionális és egyedi döntések***

Dunaújváros Megyei Jogú Város Önkormányzatának szociálpolitikáját helyi szociális igazgatást alapvetően a következő jogszabályok határozzák meg.

1. A szociális igazgatásról és szociális ellátásokról szóló 1993. évi III. tv. és végrehajtási rendeletei.
2. A gyermekek védelméről és gyámügyi igazgatásról szóló 1997. évi XXXI. tv. és végrehajtási rendeletei.
3. A fenti törvények helyi végrehajtásaira alkotott:
  - a.) Dunaújváros Megyei Jogú Város Közgyűlése 24/2008. (V.9.) KR számú rendelete a szociális rászorultságtól függő pénzbeli és természetben nyújtó szociális és gyermekvédelmi ellátásokról;

- b.) Dunaújváros Megyei Jogú Város Közgyűlése 27/2008.(V.23.) KR számú rendelete a személyes gondoskodást nyújtó alapellátásba tartozó, gyermekek napközbeni ellátása keretében biztosított étkeztetésről és az intézményi térítés díjairól,
- c.) Dunaújváros Megyei Jogú Város Közgyűlése 29/2005. (VI.3.) KR számú rendelete a fenntartásában működő intézményei személyes gondoskodást nyújtó ellátásairól,
- d.) Dunaújváros Megyei Jogú Város Közgyűlése 32/2007. (VI.22.) KR számú rendelete a fenntartásában működő szociális és gyermekjóléti intézményekről.
4. A súlyos mozgáskorlátozott személyek közlekedési kedvezményeiről szóló 164/1995. (XII. 27.) Korm. rendelet.
5. Dunaújváros Közgyűlése 3/1991. (III.19.) KR számú rendelete a Közgyűlés és Szervei Szervezeti és Működési Szabályzatáról (továbbá SZMSZ).
6. Tárgyévi települési önkormányzati költségvetési rendelet.

A fenti jogszabályokkal összhangban a képviselő-testület alábbi koncepcionális és egyedi döntései alakították a helyi szociálpolitikát és igazgatást.

1. Dunaújváros Megyei Jogú Város Közgyűlése 276/1996. (XI.26.) KH sz. határozata Dunaújváros Önkormányzata jóléti, szociális rendszerének koncepciójáról 1996-tól 2006-ig.
2. Dunaújváros Megyei Jogú Város Közgyűlése 50/1999. (III.09.) KH sz. határozata Dunaújváros jóléti rendszerének helyzetéről, különös tekintettel a szociális és egészségügyi alrendszerre, a továbbfejlesztés irányaira.
3. Dunaújváros Megyei Jogú Város Közgyűlése 144/2000. (VI.01.) KH sz. határozata a szociális és gyermekjóléti ágazat átvilágításáról.
4. Dunaújváros Megyei Jogú Város Közgyűlése 323/2001. (IX.27.) KH sz. határozata az átvilágítás eredményeként született feladatok végrehajtásáról.
5. Dunaújváros Megyei Jogú Város Közgyűlése 337/2003. (XI.06.) KH sz. határozata Dunaújváros Megyei Jogú Város Önkormányzata költségvetésének középtávú racionalizálásáról.
6. Dunaújváros Megyei Jogú Város Közgyűlése 522/2007. (XI.29.) KH sz. határozata Dunaújváros Városstratégiai tervkoncepciójáról.

## **2.1. A települési önkormányzat szociálpolitikáját és a helyi szociális igazgatást meghatározó legfontosabb jogszabályok**

A törvényekben meghatározott kötelező önkormányzati feladatokat, valamint az önkormányzat által helyi rendeletekben szabályozott önként vállalt feladatokat a képviselő testület és szervei az SZMSZ-ben szabályozott feladat és hatáskör megosztásban, valamint szervezeti struktúrában látja el. Az SZMSZ 23. § (3) bekezdés g), és j.) pontjában felsorolja, hogy a képviselő-testület a szociális igazgatással és ellátásokkal kapcsolatos hatáskörei közül melyeket ruházta át a polgármesterre. Ugyan ezen § (5) bekezdése kötelezi a polgármestert arra, hogy az átruházott hatáskörben hozott döntéseit a közgyűlés soron következő ülésén a két ülés közötti tájékoztató mellékleteként ismertesse. A dunaújvárosi képviselő-testület csak olyan hatásköröket ruházott át a polgármesterre, amelyekre az átruházási tilalom nem vonatkozik. E hatáskörök döntően önkormányzati hatósági hatáskörökhöz kapcsolódnak, átruházásukat azok széles köre és igen nagy mennyisége indokolja.

A közgyűlés az SZMSZ 22. § (13) bekezdésében felsorolt állandó bizottságokat hozta létre. A bizottsági struktúra a 2002. és 2006. évi helyi önkormányzati választásokat követően átalakult. A bizottságokra vonatkozó feladat – és hatásköri szabályokat az SZMSZ 3. sz. melléklete tartalmazza. E melléklet az 1. pont alatt részletezi, hogy az egészségügyi, szociális és lakásügyi bizottság az önkormányzati szociális és gyermekjóléti feladatellátással összefüggésben milyen jogosítványokkal rendelkezik. Megállapítható, hogy a bizottságnak az SZMSZ döntési jogot nem biztosított, a bizottság – a többi bizottsággal együtt – döntés előkészítő, véleményező, javaslattevő és ellenőrző feladatokat kapott.

A képviselő-testület bizottságainak ügyviteli feladatait a polgármesteri hivatal szervei az SZMSZ 4. sz. mellékletében foglaltak alapján végzik (lásd 4. sz. ábra). Az egészségügyi és szociális bizottság ügyviteli feladatit az egészségügyi iroda látja el. A hivatal szervezeti felépítését az SZMSZ 5. sz. melléklete tartalmazza (lásd: 5. sz. ábra).

## **2.2. A települési önkormányzat szociálpolitikáját és helyi szociális igazgatását meghatározó legfontosabb koncepcionális és egyedi döntések**

Dunaújváros Önkormányzata szociális feladatainak végrehajtása érdekében megalkotta jóléti szociális rendszerének koncepcióját 1996-2006-ig. A koncepció megalkotásának célja az volt, hogy az 1993. évi III. tv.-ből és a szakma által jelzett igényekből eredő feladatokat a szükségletek ismeretében az egész rendszert érintő módon határozza meg a közgyűlés, és ütemezetten hajtsa végre.

Az alapellátást biztosító idősok otthona új épületbe költözött 1999. januárjában. A férőhelyek száma 160-ról 174-re bővült. A feladat ellátásához az önkormányzat az intézmény státuszainak számát 31,3 fő szakszemélyzet és 14 egyéb személyzettel bővítette. A beruházás költsége 272.154 E Ft volt, mely a létszámfejlesztéshez és a működési többletköltséghez szükséges erőforrásokat nem tartalmazza.

Az önkormányzat emelt szintű ellátást biztosító idősok otthonát hozott létre 1998-ban. A korábban is önkormányzati intézményként működő épület felújításának összege 772 E Ft volt. A férőhelyek száma 20.

Az önkormányzat egy telephelyen 1999. július 20-ától létrehozta a fogyatékosok ápoló- gondozó otthonát, melynek férőhely száma 28, a fogyatékosok átmeneti otthonát, férőhelyek száma 10 és szociális foglalkoztatóját, mely 30fő megváltozott munkaképességű személy foglalkoztatását tette lehetővé. A beruházás 53.900 E Ft volt. A feladatellátásra az önkormányzat 24,55 fő szakmai és 7 fő technikai létszámfejlesztést biztosított az intézménynek.

Az önkormányzat a házi segítségnyújtás keretében lehetővé tette – az Egyesített Szociális Intézmény gondozottai körében végzett teljes körű szükségletfelmérés alapján – integrált házi ellátó szolgáltatás biztosítását. A szolgáltatás magába foglalja az étkeztetés, a házi segítségnyújtás, az otthonápolás, valamint a háztartásban jelentkező kisebb meghibásodások elhárítását mozgószer víz szolgálat működtetésével. A házi segítségnyújtás szakmai létszám bővítésére 16,0 fővel 0998. november 1-jétől került sor.

1997. november 1-jétől 10 férőhellyel bővült az éjjeli menedékhely befogadó képessége, melyet pályázati támogatásból finanszírozott az intézmény.

A pénzbeli ellátások köre – a szociális alapellátás keretében nyújtott támogatásokon túl – bővült az úgynevezett lakhatási támogatással (6.000 Ft/hó) és a méltányossági ápolási díjjal. 1998. január 1-től megszűnt a szociális kölcsön támogatási forma. A koncepció megvalósítását befolyásolta és új koncepció alkotását tette szükségessé 1999-ben a szociális törvényben és végrehajtási

rendelvényben bekövetkezett változások, valamint az 1997. évi XXXI. tv. hatálybalépése. Az erről szóló közgyűlési előterjesztés – akár csak az 1996-os – a szociális és egészségügyi fejezeteken kívül az „oktatási alrendszer”, a „kulturális alrendszer”, a „testnevelés- és sportmozgalom” valamint a „lakhatás Dunaújvárosban” fejezeteket tartalmazta. A „szociális alrendszer” fejezet alatt összegzésre és bemutatásra került (lásd: 1. sz. táblázat) az 1996-ban elfogadott szociális koncepció végrehajtása 1998. december 31-ig. Az 1999. évi koncepció legfontosabb fejlesztési elképzelések a következők voltak:

Gyermekjóléti szolgálat szakmai létszámának biztosítása.

A jogcím nélküli és krízishelyzetbe került családok és személyek részére korábban biztosított „ideiglenes” elhelyezési körülmények megváltoztatása, az ehhez szükséges intézményi háttér megteremtése, melyek a következők: nappali melegedő, népkonyha, családok átmeneti otthona, hajléktalanok átmeneti otthona. Tartalmazta, hogy a szociális ellátó rendszer az intézményi háttér megteremtését követően sem lesz képes e családok és személyek hosszú távú lakatását megoldani, illetőleg e személyek önálló lakáshoz jutásához, vagy hosszabb távú lakhatásuk megteremtéséhez hathatós segítséget nyújtani. Hangsúlyozta és indokolta, hogy jelenleg sem képes a lakások elvesztését meggátolni. A fentiekkel párhuzamosan a lakásügyi koncepció szükségesnek ítélte az önkormányzati bérlakás állomány számának növelését a jelenlegi összkomfortos bérlakások mellett komfortos, kis alapterületű, olcsó fenntartási költségű önkormányzati bérlakások (467 db) megtartását, az önerős lakásépítés és vásárlás helyi támogatásának emelését, adósságrendezés támogatás bevezetését, a gyermeket nevelő családok részére biztosított pénzügyi ellátások összegének emelését. A koncepcióban foglalt fejlesztési elképzeléseknek megfelelően 1999. március 23-án a közgyűlés döntött arról, hogy 50 férőhelyes nappali melegedőt hoz létre. Október 30-ától az intézmény megkezdte működését. A beruházás költségeit 1,2 M Ft-tal támogatta az önkormányzat, míg a tárgyi eszközöket pályázati támogatásból biztosította az intézmény. 2000. június 2-ától a közgyűlés bővítette az éjjeli menedékhely számát 10 férőhellyel, mely így 45 fő fogadására lett képes. A bővítés költségeit az általános tartalékból finanszírozta 1.706 E Ft összegben. A testület 2000. december 14-én döntött arról, hogy 40 férőhellyel létrehozza a családok átmeneti otthonát, mely érdekében 2001. évi költségvetésben összesen 42 M Ft fedezetet biztosított a beruházásra és működési engedélyhez nélkülözhetetlen szakmai létszám felvételére. Az önkormányzati beruházást 2.700

E Ft összegű pályázati támogatás segítette. Az intézmény átadására 2002. októberében került sor. A közgyűlés 14,5 fővel biztosította a szakmai létszámot a gyermekjóléti szolgálat működéséhez, valamint a gyermekes családok részére nyújtható rendkívüli gyermekvédelmi támogatás összegének emeléséről is döntött. A közgyűlés az önkormányzat költségvetési helyzetének javítása érdekében döntött a szociális és gyermekjóléti ágazat átvilágításáról, melyet megelőzött az oktatási ágazaté. Az átvilágító ügynevezett „Intézkedési Terv”-ben fogalmazta meg javaslatait a költségvetés helyzetének javítása érdekében. Az átvilágítás eredményeként született feladatok végrehajtása határidőben megtörtént. Ennek eredményeként a bölcsődei férőhelyek száma 410 férőhelyről 2002. június 31-ével 350 férőhelyre csökkent. Az engedélyezett álláshelyek száma a férőhelycsökkentés következtében 17,7 fővel szűkölt, mely bölcsődei telephely megszűnését nem vonta maga után. A létszámcsökkentésből eredő a működési megtakarítás számított összege 2003 évre 18.516 E Ft volt. Igényfelmérést követően 2002. szeptember 1-jétől a bölcsődei telephelyek nyitvatartási ideje egy órával csökkent – nyitvatartási idő napi 11 óra -, mely 300 E Ft/év üzemeltetési költségmegtakarítást eredményezett. A közgyűlés 2002. január 1-jétől megszüntette a bölcsődei tagintézményekben a gondozottaknak ingyenesen biztosított évszaknak megfelelő gyermekruházatot és az egyéb textíliával való ellátást. A mosodai álláshelyek száma a fenti döntés következtében 6 fővel csökkent, az intézmény két mosodája közül az egyik felszámolásra került. A varrodai álláshelyek száma 3,5 fővel csökkent, az intézmény egy varrónőt foglalkoztat. 2003 évre a működési megtakarítás számított összege a fenti döntések eredményeként 10.070 E Ft volt. (Összes megtakarítás: 28.886 E Ft.)

Az Egyesített Szociális Intézmény, a Családsegítő és Gyermekjóléti Szolgálat és a Bölcsődék Igazgatósága 2001. decemberében kidolgozta a mosodai és varrodai kapacitású egy telephelyre történő összevonásának alternatíváját, de a változatok egyike sem eredményezett költséghatékonyabb működést. A kiszolgáló kapacitások összevonására nem került sor.

A Jószolgálati Otthon a közgyűlési döntésnek megfelelően javaslatot tett az intézmény non-profit szervezetté történő átalakítására. A közgyűlés 2002. április 18-án döntött a Jószolgálati Otthon Közalapítvány létrehozásáról. Az alapítvány bírósági és közhasznú szervezeti bejegyzését és a feladatellátáshoz szükséges működési engedélyek jogerőre emelkedését követően a testület 2003. április 1-jei



hatállyal elfogadta az önkormányzati intézmény megszüntetéséről szóló okiratot. Az önkormányzat 2003. október 17-én támogató szolgálat létrehozására 5.833 E Ft -tal támogatta a közalapítványt.

2003 második félévére megtörtént a Családsegítő és Gyermekjóléti Szolgálat infrastrukturális problémáinak megoldása. A Bölcsődék Igazgatóságával közösen használt önkormányzati tulajdonú épületből az igazgatóság elköltözött a bölcsődei férőhelyek csökkentése következtében megüresedett épületszárnyba. Az átalakítás, felújítás költsége 27 M Ft volt, melynek fedezetét a 2002. évi költségvetésben az önkormányzat biztosította. A szolgálat birtokba vette a teljes önkormányzati ingatlant. Az épületszárny felújítása 8.435 E Ft -ba került.

Megtörtént az Egyesített Szociális Intézmény keretein belül a bentlakásos intézményi ellátások és az otthoni ápolás ellátási formák költséghatékonysági vizsgálata, melynek eredményeként megállapításra került, hogy az otthoni ápolás fejlesztése nem váltja/válthatja ki a bentlakásos ellátást.

A megyei önkormányzattal történő kapcsolatfelvétel megtörtént, de eredményre nem vezetett. A korábban városunk által önként vállalt feladatok finanszírozásához a megyei önkormányzat feladat ellátási kötelezettsége ellenére sem tudott hozzájárulni, s a feladatkörébe tartozó egyéb, hiányzó szociális szolgáltatások létrehozását sem tervezte.

Az átvilágítás eredményeként végrehajtott intézkedések az önkormányzat költségvetési helyzetén összességében nem javítottak, megerősítette viszont a Családsegítő és Gyermekjóléti Szolgálat által jelzett infrastrukturális problémákat, melyet a közgyűlés megoldott.

### ***3. Dunaújváros Megyei Jogú Város Önkormányzata szociális és gyermekjóléti intézményei***

#### **3.1. Családsegítő és Gyermekjóléti Szolgálat**

Az intézményt 1987-ben alapította a Dunaújvárosi Városi Tanács Családsegítő Központ elnevezéssel. Az intézmény székhelyén két alaptevékenységet lát el. A családsegítést 1987 óta, a gyermekjóléti szolgáltatást 1998. február 24-e óta. Az intézmény 3 telephellyel rendelkezik. Egyik telephelyén a hajléktalanok átmeneti

otthona működik 1990. november 4-e óta, a másik telephelyén az éjjeli menedékhely 1995. január 25-e és a nappali melegedő 1999. október 30-a óta. Harmadik telephelyén 2002. július 22-étől üzemel és nyújtja szolgáltatásait a Családok Átmeneti Otthona típusú gyermekjóléti intézmény.

A Családsegítő és Gyermekjóléti Szolgálat önállóan gazdálkodó, az előirányzatok feletti rendelkezés szempontjából teljes jogkörű költségvetési szerv.

Tevékenységi köre két jól elválasztható területet ölel fel. Ezek egyike a családsegítés és gyermekjóléti szolgáltatás, míg a másik a hajléktalan ellátás. Az intézmény szervezeti felépítését a 6. sz. ábra mutatja be. Székhelye a város szívében van, könnyen, gyorsan megközelíthető, a társintézményekhez – pl. kórház, rendelőintézetek, bíróság, polgármesteri hivatal, gyámhivatal, védőnői szolgálat, munkaügyi kirendeltség, több óvoda és iskola stb. – közel fekszik. Az egy emeletes, részben alápincézett, szocreál stílusban épült volt bölcsőde épületet 2003. júliusától egyedüli birtokosként használja.

Az intézmény élén határozatlan időre megbízott intézményvezető áll, akit a közgyűlés a vezetői feladatok ellátásával 1999. október 5-én bízott meg. Szakképesítése védőnő, általános szociális munkás. Szakvizsgát tett családvédelem – családgondozásból.

Az intézmény által nyújtott szolgáltatások közül a hajléktalan ellátáshoz kapcsolódóak – 2008. december 31-éig – ideiglenes működési engedéllyel rendelkeznek, a tárgyi feltételek - elsősorban az akadálymentes megközelíthetőség – hiánya miatt. A többi szakfeladat határozatlan idejű működési engedéllyel bír.

Az intézmény dolgozói létszámának csoportosítását szakfeladatonként – nem, iskolai végzettség, szakképesítés, munkakör, továbbképzéseken való részvétel – a 2. sz. táblázat mutatja be.

### **3.1.1. Családsegítés**

A családsegítő szolgálat – mint a szociális alapellátás része – általános szociális, mentális ellátást nyújt, krízisintervenciót végez. Prevenciót szolgáló mentálhigiénés és az életvezetési képességet megőrző tevékenységet folytat. Veszélyeztetettséget és krízishelyzetet észlelő jelzőrendszert működtet. E tevékenységnek a gyakorlatban megvalósuló formái:

## **Családgondozás**

A családsegítő szolgálat legfontosabb tevékenysége a családgondozás, amely magában foglal(hat)ja az intézmény által nyújtott szolgáltatások teljes skáláját.

A családgondozás hosszabb, megtervezett, strukturált interaktív tevékenység, amelyben a segítő és a probléma megoldásban aktív szerepet vállaló kliens egyenrangú partnerként vesz részt.

A család problémáját komplex módon kezelve, holisztikus – rendszerszemléletű megközelítésre törekedve zajlik az integrált segítség nyújtás, figyelembe véve a család valamennyi tagját és az őket körül vevő társadalmi és intézményes környezetet. A családgondozás folyamatában a szociális illetve mentális problémákat együttesen kezelik a családgondozók.

A családgondozó, gondozási tervet készít, valamint együttműködési megállapodást köt az ügyféllel írásban, ami keretet ad a közös munkának.

Az eseti munka során a szolgálat felveszi a kapcsolatot, illetve kapcsolatot tart az adott családon kívül társintézményekkel, a városi /megyei, területi, országos/ szociális, egészségügyi, társadalombiztosítási és gyermekvédelmi intézményekkel, valamint a civil szféra karitatív szervezeteivel is. Az optimális esetvezetés és forrásfelhasználás érdekében a koordináció elengedhetetlen.

## **Krízisintervenció**

A szolgálatnál segítséget kérő családok, egyének egy része krízis helyzetben van. A krízishelyzet lehet szociális vagy lelki krízis. Mindkét forma súlyosan veszélyezteti az egyént/családot. Ennek felismerése komoly szakmai felkészültséget igényel, kezelése eltér a problémamegoldó modelltől. A krízis szituáció az egyén egyensúlyát fenyegeti, kórosnak mondható reakció módok alakulhatnak ki, szélsőséges esetben a személyiség felbomlása következhet be, vagy önpusztító reakciók jelenhetnek meg. A tapasztalatok azt mutatják, hogy az esetek nagy százalékában a szociális- és a mentális krízis együtt, egymást erősítve jelenik meg.

## **Családon belüli konfliktusok kezelése**

A szolgálat gyakran találkozik a családokban előforduló kapcsolati problémával. A konfliktusok súlyossága rendkívül széles skálán mozog. A családon belüli feszültségtől a működési zavarokon át egészen a családon belüli erőszakig terjed. A probléma kezelése a különböző szinteknek megfelelően, eltérő módon történik.

A konfliktus kezelés eszköze pl. a pár vagy családi konzultáció, a mediáció.

A családon belüli erőszakra napjainkban egyre nagyobb társadalmi figyelem irányul, bár az áldozatok jogi, illetve intézményes védelme még nem kiforrott hazánkban. Az intézmény együttműködési szerződés alapján dolgozik a városi rendőrkapitányság bűnmegelőzési alosztályával.

## **Tanácsadások**

Az egyes problémák megoldásához speciális ellátási formákat biztosít a szolgálat. (Ilyenek pl. tanácsadások, csoportfoglalkozás.)

A tanácsadások egy része szervesen beépül a családgondozás folyamatába (életvezetési, nevelési tanácsadás) vagy mellette, speciális területen segíti az ügyfeleket és a családgondozók munkáját (adósságkezelési – álláskereső – jogi – pszichológiai tanácsadás).

## **Aktív korú nem foglalkoztatottakkal való együttműködés**

Dunaújváros Megyei Jogú Város Közgyűlése 24/2008. (V. 9.) KR. rendeletében az aktív korú nem foglalkoztatottak meghatározott körének a rendszeres szociális segély folyósításának egyik feltételeként a Családsegítő és Gyermejköltségi Szolgálattal való együttműködést jelölte meg.

Az együttműködés célja a társadalmi reintegráció elősegítése. A szolgálat-, mint az együttműködésre kijelölt intézmény- beilleszkedést, elősegítő programot dolgozott ki. A programban személyre szabottan kerültek meghatározásra az együttműködés elemei, mint például az álláskeresővel, munkavállalással kapcsolatos feladatok, illetve az egyéb, szintén a visszailleszkedést célzó tennivalók.

## **Családsegítő és gyermekjóléti csoport kapcsolata**

1999-től a családsegítő szolgálat keretében alakult meg a gyermekjóléti szolgálat, mely önálló szakmai csoport.

Szem előtt tartva a szakmai önállóságot, a családsegítő és a gyermekjóléti csoport jó munkakapcsolatban áll. A mindennapok során zökkenőmentesen működő esetátadó – átvevő technikák alakultak ki, amely mindkét csoport munkáját megkönnyíti, gyors és hatékony. A családsegítő és a gyermekjóléti szolgálat munkatársai napi kapcsolatban állnak, így közös eseteik egyeztetése, a konzultációk nem okoznak problémát.

A gyermekjóléti szolgálat családokkal végzett munkájához támogatást nyújtanak a családsegítő szakmai csoport keretében működő különféle szolgáltatások.

## **Csoportokkal végzett munka**

A családsegítés keretében aktív munka zajlik csoportokkal. Már több éve működik folyamatosan a gyermekek részére szervezett felzárkóztató csoport. Működnek a gondozási munkát segítő támogató csoportok pl. szenvedélybetegek családtagjainak, és az adósságkezelésben résztvevőknek a klub foglalkozások.

Évente hagyományosan ismétlődnek az egész napos rendezvények pl. játékfesztivál, karácsonyi ünnepségek.

## **Jelzőrendszer működtetése**

A szolgálat együttműködik oktatási intézményekkel, a gyermekjóléti szolgálattal, az önkormányzat irodáival, egészségügyi intézményekkel (házi orvosok, védőnők, kórházi szociális munkás), gondozási központtal, szolgáltatókkal, valamint társadalmi szervezetekkel, egyházakkal, rendőrséggel. A jelzőrendszer tagjai a legtöbb esetben telefonon jelzik hogy a szolgálathoz irányítottak egy személyt vagy családot. A szolgálat egyre inkább törekszik a bejelentések írásos formájának "meghonosítására" is.

## **Adományok közvetítése és gyűjtése**

A családsegítő szolgálat fennállása óta (a tárgyi és személyi adottságok korlátai között) foglalkozik ruha adományok gyűjtésével és a rászorulóknak részére történő kiosztással. A város lakosságától olyan szintű rendszerességgel érkezik ruhanemű, ami lehetővé teszi, hogy a rászorulóknak minden nyitvatartási napon 8-10 óráig választhassanak a behozott ruhákból.

Az alkalmanként megszervezésre kerülő ingyenes ruhaakciók a lakosság szélesebb körei előtt is nyitva állnak.

Bútorok és háztartási gépek közvetítésével is foglalkozik az intézmény. Tároló hely és szállítási lehetőség híján, a családgondozók a felajánlásokat és igényeket egyeztetve közvetítenek az adományozó, és a segítségre szoruló ember között.

Karácsonyi időszakban az elmúlt években egyre többször került sor adományozó szervezetek és a rászorulóknak közötti közvetítésre.

Az intézménynek szerződése van a Budapesti Élelmiszerbank Egyesülettel azon közös cél érdekében, hogy az országban felhalmozódó élelmiszerfeleslegek és az arra rászorulóknak között kapcsolat jöjjön létre, ezzel elősegítve a szegénység és az éhezés csökkentését.

## **Egyéb tevékenységek**

A családgondozók közül 3 fő felsőfokú tereptanári végzettséggel rendelkezik, ezért a szolgálat rendszeresen fogad főiskolai/egyetemi hallgatókat szakmai gyakorlatra.

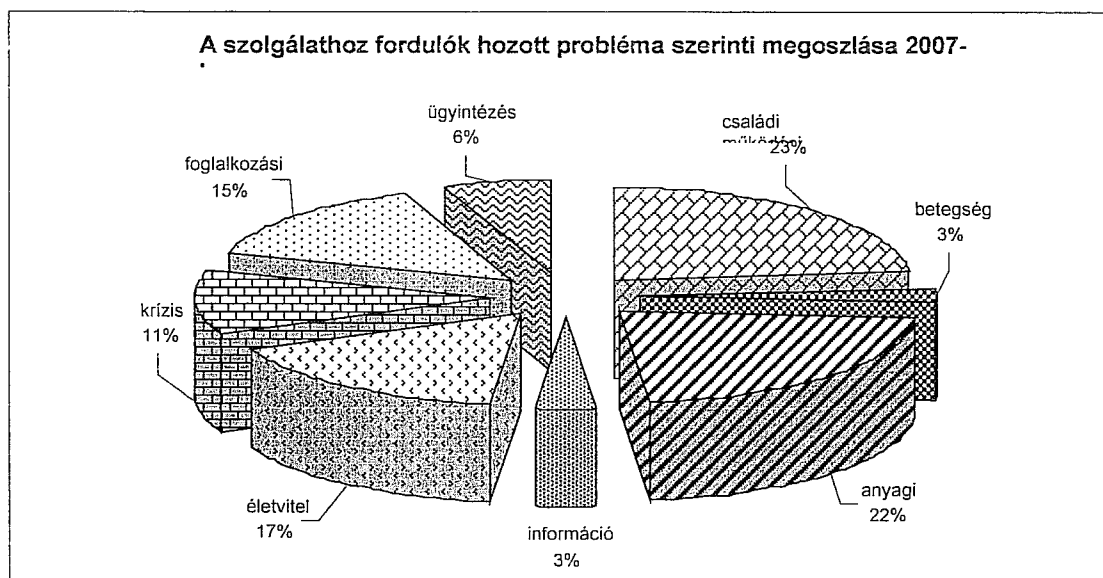
Az intézmény kapcsolatot tart civil szervezetekkel pl. Esőemberek Szüleinek Dunaújvárosi Egyesülete, a Dunamenti Regionális Népfőiskolával. Az együttműködés keretében közös pályázati programok valósultak meg.

### Családsegítés keretében végzett segítő tevékenységek 2007-ben

Megnevezés	Fő	Együtműködési megállapodás alapján
Családgondozás keretében	449	149 fő
Rendszeres szociális segélyezettek beilleszkedési programja	112	112 fő
Adósságkezelési tanácsadás	212	189 fő
Álláskeresési tanácsadás	83	45 fő
Jogi tanácsadás		347 alkalommal
Pszichológiai esetkezelés		22 esetben

Megnevezés	Csoport	Alkalom	Főt érintve
Csoportokkal végzett tevékenység	3	15	155
Családi konzultáció	9	12	27

Megnevezés	Egyén	Család
Mediáció és konfliktus kezelés	23	16
Szolgáltatások közvetítése és nyújtása	318	265
Adományok közvetítése és nyújtása	426	382
<b>Éves forgalom:</b>	<b>6392 fő</b>	



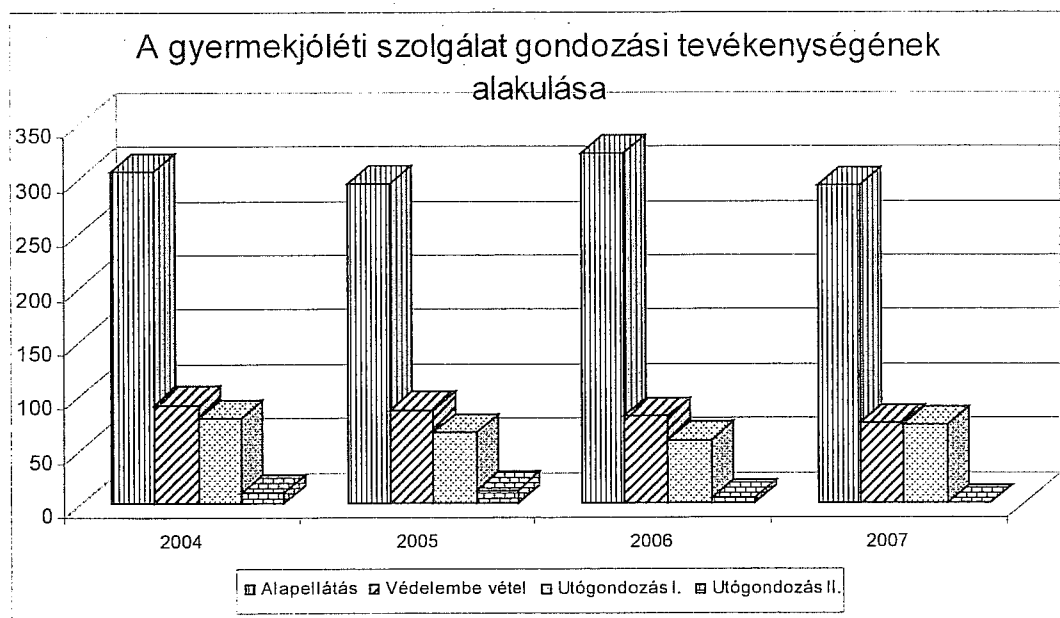
### 3.1.2. Gyermekjóléti szolgáltatás

Dunaújváros Megyei Jogú Város Közgyűlése 1998. február 24-én módosította a Családsegítő Szolgálat alapító okiratát, és megbízta az intézményt a gyermekjóléti szolgáltatás feladatainak ellátásával. A feladatellátás bér- és bérjellegű kiadásait a szolgálat pályázati támogatásból, a legalapvetőbb tárgyi eszközöket, a nélkülözhetetlen dologi kiadásokat pedig a már korábban jóváhagyott tárgyévi intézményi költségvetésből finanszírozta az intézmény. Önálló szakmai csoport megszervezésére, a törvényben foglalt feladatok teljes körű ellátására 1999. decemberére történt meg. A feladatellátáshoz szükséges tárgyi feltételek 2003. júliusától adóttak.

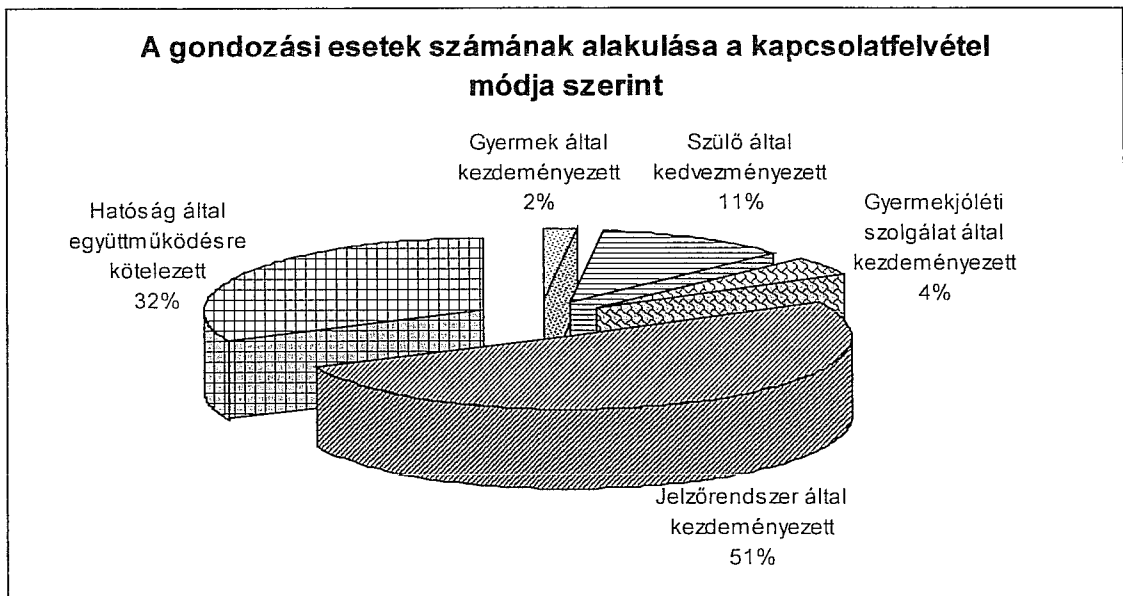
A szolgálat gondozási, szolgáltatási, szervezési feladatokat végez, szakmai munkájáról évente beszámol Dunaújváros Megyei Jogú Város Közgyűlésének, aki a beszámoló alapján értékeli munkáját.

#### Gondozási tevékenység

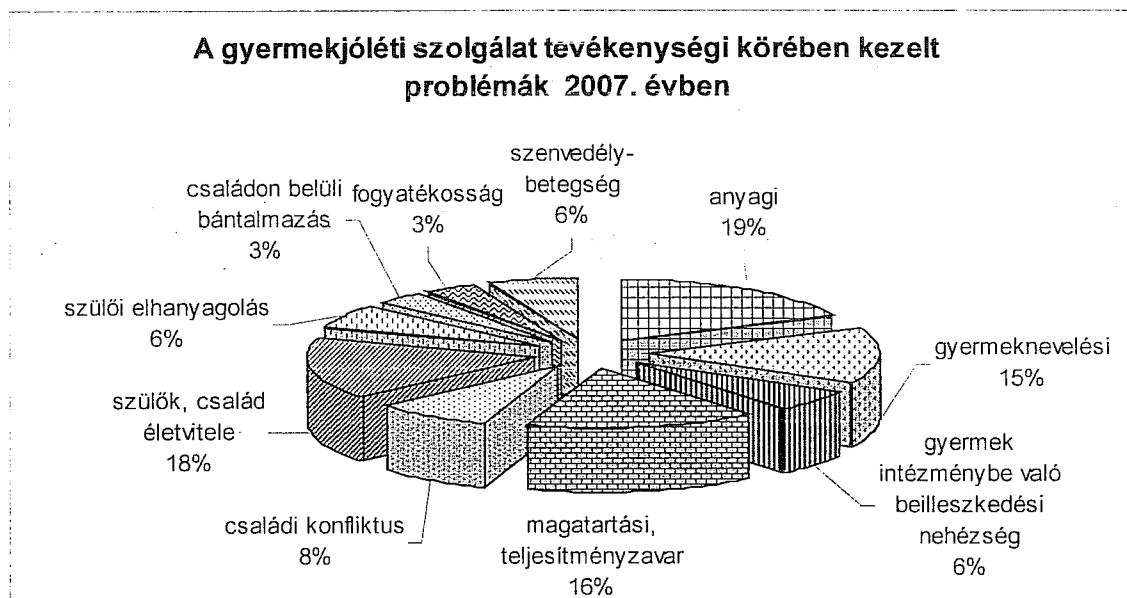
A szolgálat gondozási tevékenységére alapellátás, védelembe vétel és utógondozás keretében kerül sor. A családgondozásban részesülők éves száma 1999-hez viszonyítva 2004. december hó 31-éig jelentősen megnőtt, azóta közel azonos szinten van.







A családgondozók az előfordulás gyakoriságának sorrendjében a következő főbb problémátípusokkal találkoztak: gyermeknevelési, magatartás és teljesítményzavar, anyagi, szülők vagy a család életvitele, családi konfliktusok, szülői elhanyagolás, szenvedélybetegségek. A családok jelentős része 3 vagy több problémával is küzd.



Az alapellátás keretében nyújtott családgondozások száma nőtt a legerőteljesebben, a védelembe vételek száma évenként közel azonos, az utógondozások száma csökkent.

Mind a jelzőrendszeres, mind az önkéntes kapcsolatfelvételek száma dinamikusan nőtt. A jelzőrendszeren belül az oktatási intézményekből – kimagaslóan az általános iskolák – érkezik a legtöbb jelzés.

A családgondozók a gondozási-nevelési tervben meghatározott feladatokat egyeztetik, megbeszélik a családdal.

Az utóbbi két évben az alapellátás mellett lényegesen megnőtt az eseti gondozások száma, amikor a családokkal történő kapcsolattartás 2-3 konzultációra korlátozódik és a család a továbbiakban önállóan is képes a problémák kezelésére.

Védelembé vétel keretében a családgondozók 2000 – 2007 év átlagában 80 gyermeket gondoztak. Védelembé vételre akkor került sor, amikor a szülőt a gyermek veszélyeztetettségét megszüntetni nem tudták vagy nem akarták, illetőleg a szolgálattal nem voltak együttműködők. Védelembé vétel keretében gondozza a szolgálat azokat a fiatalkorúakat, akik bűncselekményt követtek el, számuk a korábbi évek stagnálása után 2007-ben jelentősen (55 %-al) emelkedett.

A szolgálat családgondozói látták el az utógondozási feladatokat a családjába visszahelyezett gyermekek esetében is. A 2002. év során 6, 2003. évben 4 gyermek családi környezetbe történő visszahelyezésére került sor.

Veszélyeztettség miatt a családból kiemelt – intézetbe vagy nevelőszülőhöz került – gyermekek visszahelyezését segítő családgondozás szintén a gyermekjóléti szolgálat feladata. Az együttműködés keretében a családgondozó a szülőket támogatja abban, hogy a gyermekek családba történő visszahelyezésének feltételei megteremtődjenek. Segítséget nyújtanak a munkahely keresésében, a lakhatási problémák megoldásában, családi konfliktusok kezelésében, gyermekgondozási, gyermeknevelési kérdésekben. A kapcsolattartás erősítése érdekében fontosnak tartják, hogy a családok a gyermekeket rendszeresen látogassák, szünidőre, ünnepekre hazahozzák.

A gondozott családok száma 2001 – 2006 között folyamatosan csökkent, 2007-ben azonban jelentős emelkedés indult el.

### **Szolgáltatási tevékenység**

A város lakosai az intézmény szolgáltatási tevékenységeiről a jelzőrendszer útján, illetőleg a helyi médián (újságok, rádió, televízió) keresztül értesülhetnek. A szolgáltatási tevékenységet két formában nyújtják. Ügyfélfogadási időben az intézményt felkereső szülőket, gyermekeket tájékoztatják jogaikról az általuk elérhető támogatásokról, ellátásokról, segítséget nyújtanak az ügyintézésekben. Ezen túl tanácsadást tartanak nevelési-magatartási problémák, családi konfliktusok kezelése esetén. A szolgáltatás keretében gyógypedagógiai, pszichopedagógiai, pszichológiai, jogi tanácsadás működik. A tanácsadásokon megjelenők száma évről évre nőtt. A jogi tanácsadás kivételével az a jellemző, hogy a gyermekeket-szülőket csak várakozási idő után (4-6 hét) tudják először fogadni és a fejlesztések/terápiák száma is korlátozott.

A gyermekjóléti szolgálat segíti ügyfeleit abban, hogy eljussanak a városban lévő különböző tanácsadás jelleggel működő szolgálatokhoz. Az esetek jellegétől függően - konzultáció és időpont egyeztetés után – a Családvédelmi Szolgálatba, a Nevelési Tanácsadóba, az Egészségmegőrzési Központba, a Gyermekek- és Ifjúsági Mentálhigiénés Gondozóba, valamint a Pszichiátriai Osztály és gondozó szakembereihez irányítottak ügyfelet.

### **Szervezési tevékenység**

A jelzőrendszer tagjaival személyes, napias, együttműködésen alapuló kapcsolatot alakított ki az intézmény.

A jelzőrendszer tagjainak rendszeresen szervez a szolgálat szakmai jellegű megbeszélést. Ezen megbeszélések információcserére, esetkonzultációra, szakmai iránymutatásra adnak lehetőséget a résztvevőknek.

Minden évben Városi Gyermekvédelmi Tanácskozást is szervezett a szolgálat, amelyen részt vett a város gyermekvédelmi rendszerében érintett valamennyi intézmény és szakember.

## **A családsegítés és a gyermekjóléti szolgáltatás kapcsolata**

Mindkettő alapellátás, mindkét feladatban kiemelt helyen szerepel a családgondozás. Mindkét szolgáltatási tevékenység módszertani alapját a szociális munka módszerei adják. A kliensek köre – a családosok esetében – igen gyakran lefedi egymást. Ezen okok miatt a két szolgáltatásnak szoros szakmai kapcsolatban áll egymással, alá- fölérendeltségi viszony nélkül. Az intézmény gyakorlata az, hogy ha a családsegítő szolgálatnál nem oldhatók meg a problémák az önkéntesség elve mentén, úgy az esetet a gyermekjóléti szolgálat családgondozója veszi át. Ezt követően az információk egy kézben tömörülnek. A gyermekjóléti csoportnál dolgozó családgondozónak segít, hogy azokban az esetekben, ahol a fő veszélyeztető forrás a szülők életmódjából, betegségéből stb. fakad, ott a családsegítő szolgálatnál dolgozó szociális munkást átmenetileg bevonja a gondozásba. A családsegítésben biztosított tanácsadások, csoportfoglalkozások segítséget nyújtanak a gyermekjóléti szolgálatnak.

### **3.1.3. Gyermekek átmeneti gondozása**

A gyermekek átmeneti gondozását a gyermekjóléti alapellátások keretében kell az önkormányzatnak biztosítania. Az önkormányzat 2002. július 22-től Családok Átmeneti Otthona működtetésével biztosítja a feladat ellátását.

Az átmeneti gondozásban részesített gyermek gondozásának célja, hogy ideiglenesen pótolja a gyermek ellátásában akadályozott szülőt, illetve együttes elhelyezést biztosítson az otthontalanná vált család számára.

Az otthon kertvárosi övezetben, tágas udvarral rendelkező kétszintes panelépületben került kialakításra. Az épület tizenkettő önálló lakásegységből áll, összesen 40 főt fogadhat.

A Családok Átmeneti Otthonába felvételüket kérhetik mindazon családok, akik családi vagy szociális krízis miatt otthontalanná váltak, továbbá védelmet kereső szülő és gyermek, valamint krízishelyzetben lévő várandós anya.

Az elhelyezésre várakozó családok száma magas, "üres férőhely" a gyakorlatban nincs.

A családok otthonba kerülésének okai legfőképp:

- lakhatás elvesztése,

- megszűnő munkahely,
- családon belüli konfliktus,
- zsúfolt együttélés,
- megszűnő élettársi kapcsolat,
- családon belüli erőszak.

Az otthon szakmai munkájának meghatározásánál abból kell kiindulni, hogy az otthontalanság, a bizonytalan élethelyzet a gyermek biztonságérzetét és személyiségét súlyosan veszélyeztető állapot.

A bekerülő családok élethelyzete más és más, így a velük történő szociális munka is az adott helyzetekhez igazodik. A családokkal folyó segítő munka tervezett, és mindig írásban kerül rögzítésre a családról - gyermekről szóló gondozási tervben. Az otthonban pszichopedagógiai és jogi tanácsadás működik. Rendszeresek a gyerekeknek-szülőknek szervezett szabadidős programok.

Az otthonban az ellátásért térítési díjat kell fizetni, melynek mértékét az önkormányzat helyi rendelete szabályozza. A családok a fizetési kötelezettségüknek nagyrészt eleget tesznek, az otthonban térítési díj hátralék 2007. december 31-én 26.468 Ft.

A térítési díj mellett az elő takarékoság minél nagyobb összegű összegyűjtését ösztönözzük, hogy a családok anyagi stabilitásukat megteremthessék. Ez azért különösen nagyon fontos, mert a családok többsége albérletbe költözik az otthonból.

Vizsgálva az otthonban való tartózkodás időtartamát megállapítható, hogy a családok többsége egy év alatt költözött ki, és másfél éven belül az összes család kiköltözött.

<b>A Családok Átmeneti Otthonában eltöltött gondozási hónapok</b>								
	<b>1 hónap alatt</b>	<b>1 - 3 hónap</b>	<b>4 - 6 hónap</b>	<b>7 - 9 hónap</b>	<b>9 - 12 hónap</b>	<b>12 - 15 hónap</b>	<b>15 - 18 hónap</b>	<b>19 - 21 hónap</b>
<b>2005-ben elhelyezett családok</b>	1 család	---	2 család	---	7 család	---	---	---
<b>2006-ban elhelyezett családok</b>	---	1 család	1 család	1 család	3 család	4 család	1 család	1 család
<b>2007-ben elhelyezettek</b>	---	2 család	4 család	7 család	5 család	2 család	---	---

### **3.1.4. Hajléktalan ellátás**

A fedél nélkül, otthontalanul élő emberek minden nagyobb városban jelen vannak. A hajléktalanságuk olyan összetett hiányállapotként értelmezhető, amelynek összetevői között a biztos lakhatás hiánya, a folyamatos megélhetést biztosító munkához való hozzájutás korlátozottsága mellett a támogató kapcsolatok beszűkülése, a fizikai és lelki egészség súlyos veszélyeztetettsége jelenik meg. A hajléktalanság a legsúlyosabb szociális krízis, a társadalmi kirekesztődés egyik drámai formája.

A hajléktalan emberek ellátására az elmúlt 17 év alatt a szociális ágazaton belül specializált intézményrendszer jött létre, mely egységbe foglalja az utcai életmódtól az önálló életvitel megteremtésig terjedő folyamatot.

Városunkban kismértékben, de folyamatosan növekedett a hajléktalanok száma. Az utóbbi öt évben azonban stagnál és nem emelkedett tovább az ellátásokban új megjelenőként regisztráltak száma. A városban több ellátási forma működik, - egymásra épülő rendszerben – így minden személy az "igényszintjének" megfelelő szolgáltatást tudja igénybe venni.

#### **Hajléktalanok Átmeneti Otthona**

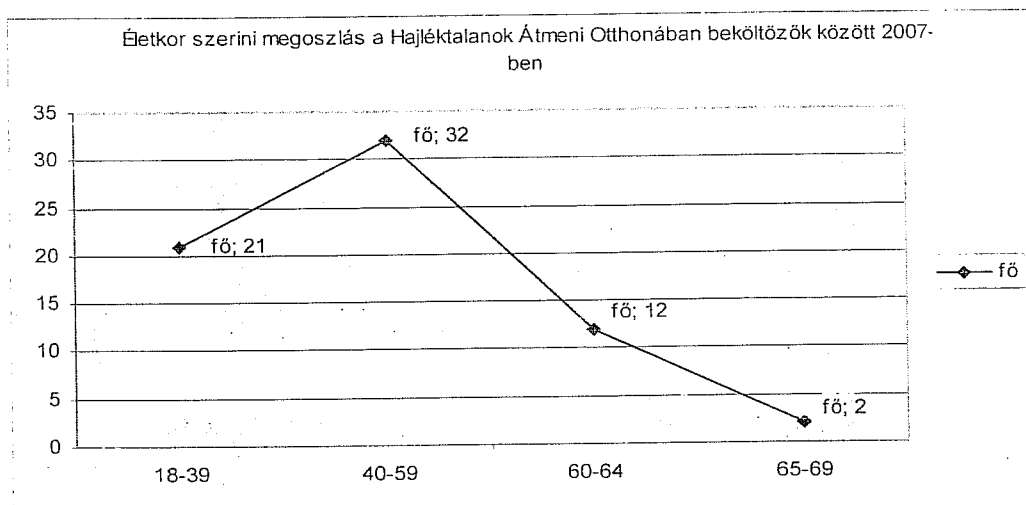
1990 óta működik. Az átmeneti otthon iparterületen – de a városközpont közelében – helyezkedik el, mindenki számára könnyen, gyorsan elérhető, akár gyalogosan is megközelíthető. Az ellátás egy évig vehető igénybe, mely indokolt esetben egy évvel meghosszabbítható. Az otthon teljes körűen ellátja a személyes gondoskodást nyújtó szociális intézmények szakmai feladatairól és működésük feltételeiről szóló 1/2000. (I. 7.) SzCsM rendelet 106. § (2) és (3) bekezdésében felsorolt gondozási feladatokat.

Az átmeneti szálló kihasználtsága több éven keresztül elérte a 99 %-ot, az elmúlt évben 7 %-al csökkent. Ez elsősorban a folyamatosan működtetett 13 fő számára lehetőséget biztosító "külső férőhelyek" működtetésének következménye. Ez kedvező elmozdulás felé mutathat, mert az önálló életvezetésre képes vagy segítséggel képes személyek kiléptetése megindult az ellátásból.

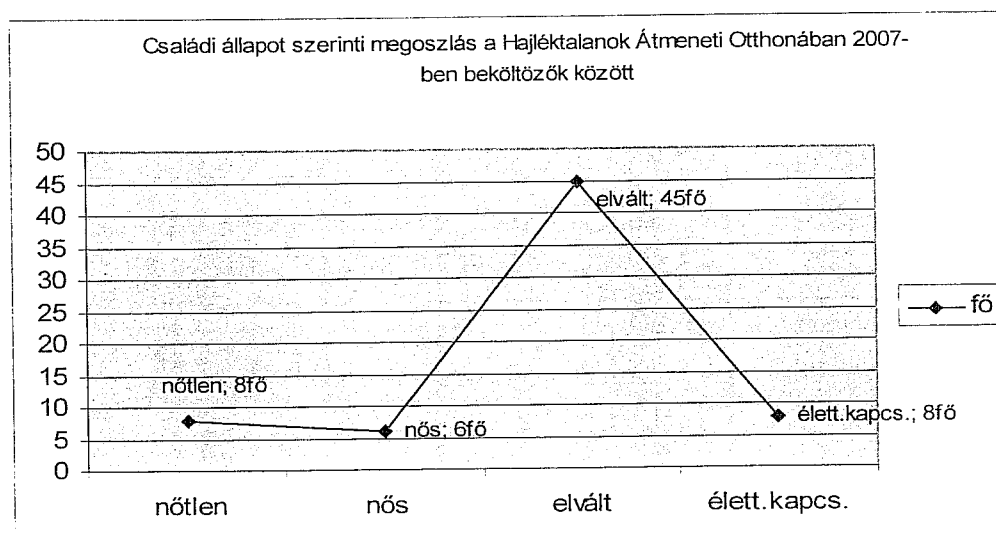
A 2007-ben 67 fő költözött az otthonba, és 67 fő távozott. Ez a szám az előző évekhez viszonyítva emelkedik, mert 2005-ben 47 fő, 2006-ban 57 fő volt. A fluktuáció felgyorsult, 19 fő még - 30 napon belül – megállapodás megkötése előtt

kiköltözött. Ez kedvezőtlenül befolyásolja a térítési díjból származó bevételt, mert jogszabályi kötöttség miatt az elhelyezés első 30 napjára nem kérhető térítési díj. 2007-ben a személyi térítési díjból származó bevétel 9%-al csökkent. A bevételt befolyásolta még, hogy kimutathatóan csökkent a magasabb jövedelemmel rendelkezők száma, mert ők költöztek ki a "külső férőhelyes" albérleti programba. Az intézményi felvételek többségében az éjjeli menedékhelyről történnek, elsősorban azok közül, akik rendszeresen dolgoznak, illetve jövedelemmel rendelkeznek.

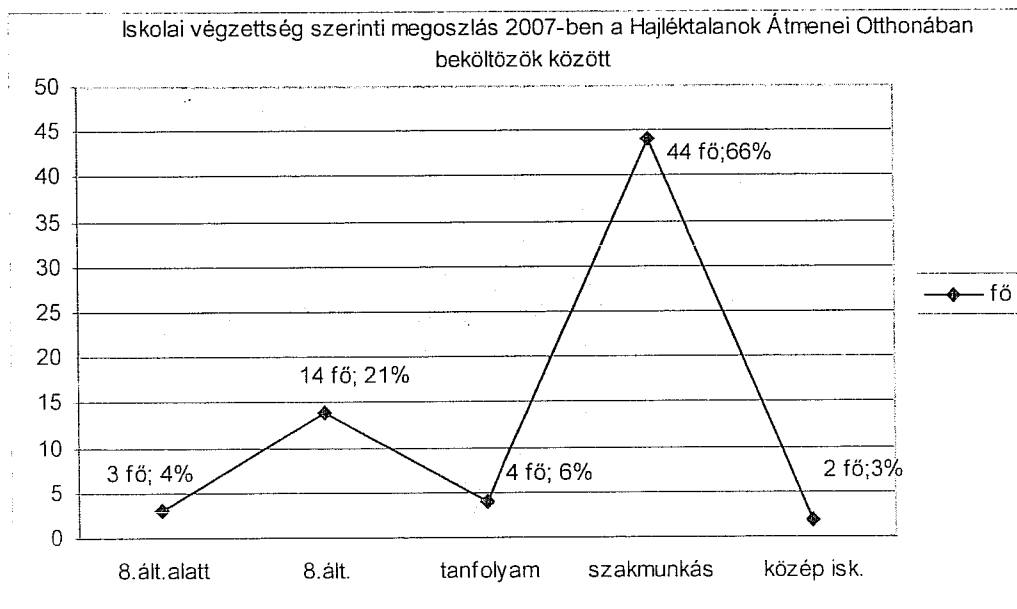
Az otthonba beköltözők életkor szerinti megoszlásban változás mutatkozik az előző évhez képest. 2006-ban a 18-39 évesek aránya volt a legmagasabb, 2007-ben ismét a középkorúak száma a legmagasabb.



A családi állapotot elemző adatok évek óta az elváltak kiugróan magas számát mutatják.

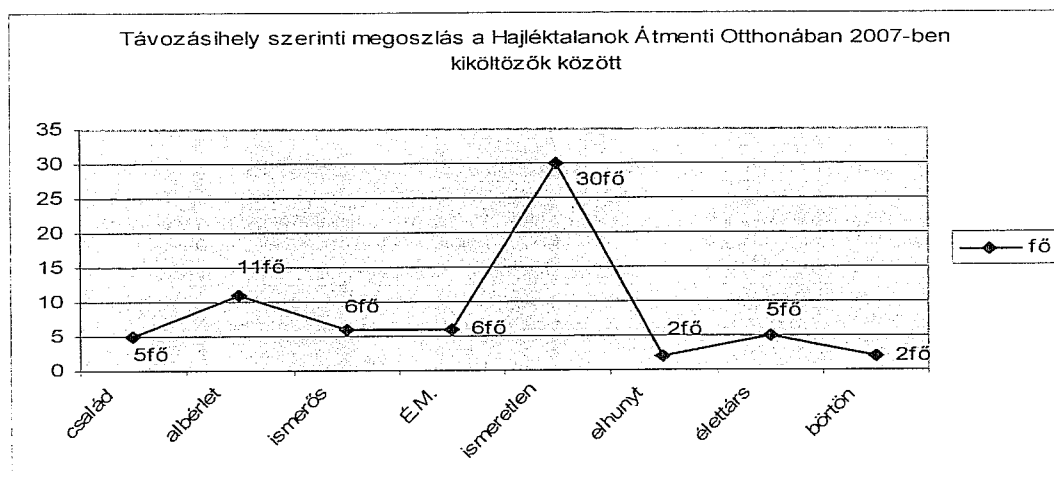


Az előző évhez viszonyítva, csökkent a nyolc általános iskolával rendelkezők száma, emelkedett a szakmunkásoké, a középfokú végzettséggel rendelkezők száma stagnál.



A munkaerőpiacon egyre nehezebb a hajléktalanoknak jelen lenni, annak ellenére, hogy sokan szakmával rendelkeznek. A szakmunkások többsége főállású foglalkoztatott, de jövedelmük nem emelkedett, minimálbéren vannak bejelentve. Az alkalmi munkából élők száma növekszik, amelyben szerepet játszik a munkavállalói kiskönyv kiváltása, használata.

Az átmeneti otthonból távozókról gyűjtött adatok azt mutatják, hogy a rendszeres jövedelemmel rendelkezők, stabil élethelyzetbe kilépők megjelölik távozási helyüket. Többségük viszont titkolja, hogy hová távozik, az ő számuk a legmagasabb.





A "külső férőhelyes" albérleti program működése óta emelkedett az albérletbe költözők száma és stabil a lakhatásuk. A program két éves működése alatt az otthonból 14 fő költözött a bérelt lakásokba.

Az átmeneti otthonban engedélyezett férőhely szám 45, ebből 12 fő több éve vár az idősek otthonába való elhelyezésre. Az idősebb korosztályhoz /50 év felett/ tartozik 26 fő, akik gyakran valamilyen krónikus betegségben szenvednek. Állapotuk egészségügyi intézményi ellátást igényelne, erre viszont egyre kevésbé van lehetőség, mivel az egészségügyi intézmény (ápolási osztály) korlátozottan fogadja be a magukat ellátni képtelen klienseket, gondozásuk az átmeneti szállóra hárul.

### Szociális Információs Iroda

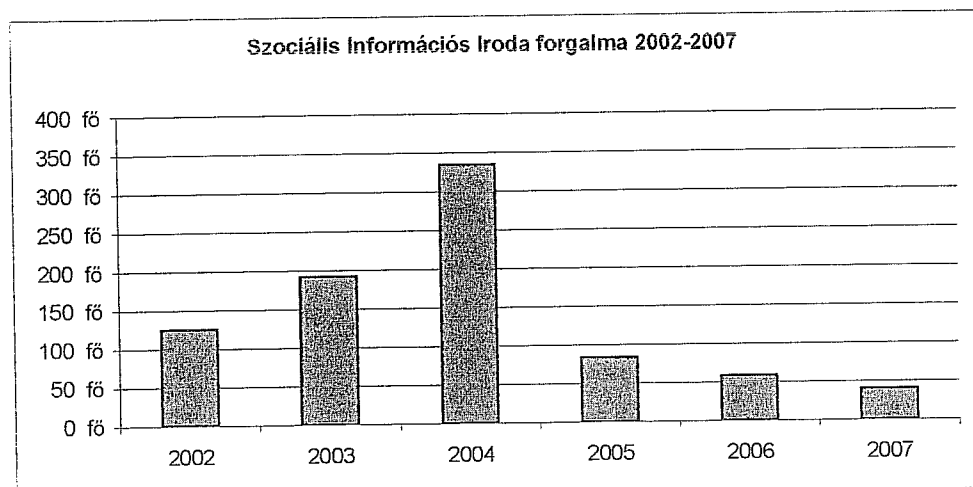
Az iroda 2001-ben kezdte meg működését és 2007. december 31-ig összesen 791 ügyfelet fogadott.

Az iroda szolgáltatásai:

- segítséget nyújt igazolványok, iratok beszerzéséhez
- tájékoztatást ad a hajléktalan ellátó intézmények szolgáltatásainak igénybe vételének lehetőségeiről
- segítséget ad az egészségügyi szolgáltatáshoz, való jutáshoz
- nyugdíj és hasonló ügyekben ad segítséget
- szükség esetén jogász és pszichológushoz irányítás

A 2007-os évben 40 fő látogatta az irodát.

Az ügyfélforgalom csökkenése a 2005-től tapasztalható. A csökkenés vélhetően a 2004. év novemberében induló utcai szociális munkára vezethető vissza.



## Éjjeli Menedékhely

Az éjjeli menedékhely mindazon hajléktalan személyeknek nyújt éjszakai pihenést, akik az önellátásra, valamint a közösségi együttélés szabályainak betartására képesek. A menedékhely befogadja a krízishelyzetben lévő személyeket.

A menedékhely napi 14 órát tart nyitva, délután 17 órától másnap reggel 7 óráig.

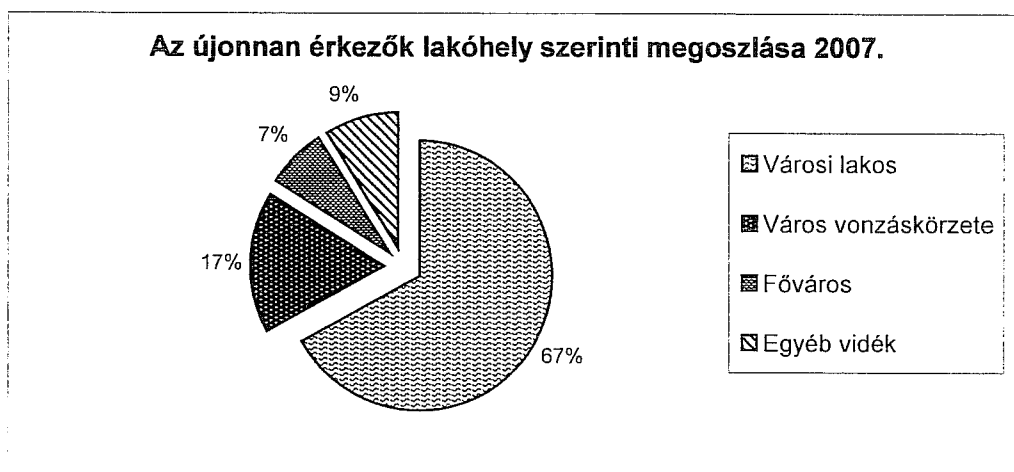
A menedékhely engedélyezett férőhelyszáma 45 fő, az ellátás férfiakat és nőket is befogad. 2003. decemberétől kezdődően minden év téli krízisidőszakában történt időszakos férőhelybővítés, mely a téli hónapokban teljes körűen megoldja a hajléktalanok éjszakai elhelyezését.

2007-ben az éjjeli menedékhelyre összesen 42 fő új jelentkező érkezett, akik még soha nem vették igénybe az intézmény szolgáltatásait. Ez a szám alacsonyabb, mint a korábbi években. Figyelmet érdemel a nemek közötti arány változása. A női jelentkezők aránya 26 %, ez lényegesen magasabb, mint korábban.

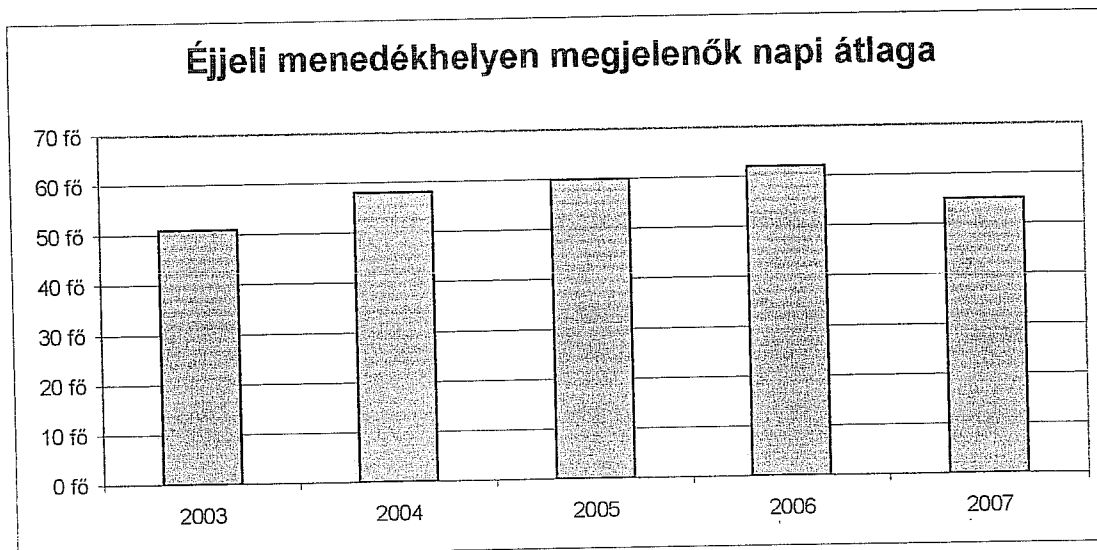
### A 2007. évben újonnan érkezettek száma

Évek	Új jelentkezők száma		Összesen
	férfiak	nők	
2003	47	7	53 fő
2004	45	9	54 fő
2005	49	21	70 fő
2006	53	13	66 fő
2007	31	11	42 fő

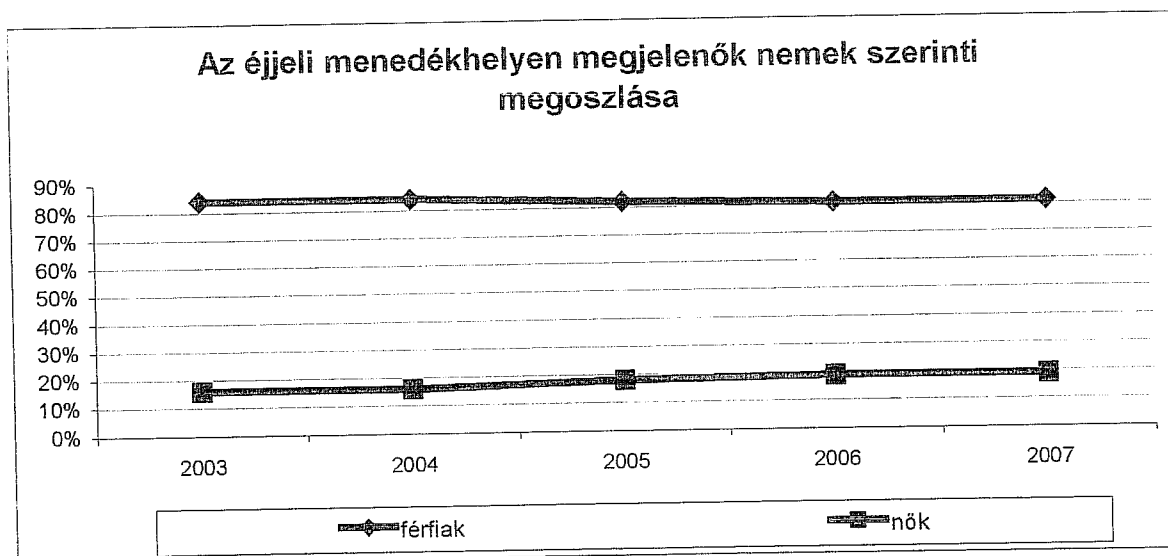
2007-ben az újonnan érkezettek területi megoszlása a korábbi évekhez képest nem mutat lényeges változást, a városból érkezők aránya 60% körül állandó és hasonló a helyzet a vonzaskörzetből és az egyéb településről érkezőknél is.



A menedékhelyen megjelenők napi átlagát vizsgálva az tapasztalható, hogy - az elmúlt öt évben - a naponta megjelenők száma elég kiegyenlített, az évek közötti eltérés tíz fő alatt marad.



A nők és férfiak arányát vizsgálva megállapíthatjuk, hogy a nők arányának növekedése megállt, és már három éve 20 % körül stabilizálódott.



A menedékhelyet igénybevevők további jellemzői, hogy szinte teljesen egybe esnek az előző évek adataival. Így: életkoruk 36-55 év között van, családi állapotuk elvált v. korábban élettársi kapcsolatban élt, utolsó lakóhely a család v. ismerős volt.

A férfiak iskolai végzettsége az előző évek adataival megegyező, a többség szakmunkás végzettségű. A nők végzettsége lényegesen eltér a férfiakétól. A nők 22%-a nem végezte el az általános iskolát.

Az előző évekhez hasonlóan az elváltak és egyedül élők aránya a legmagasabb a férfiak és nők között egyaránt. A menedékhelyre jelentkezők közül jelentős számban nyilatkozzák, hogy élettársi kapcsolatban élnek. Ennek ellentmondani látszik az a tapasztalat, hogy albérlletbe "külső férőhelyekre" élettársi kapcsolatban élők közül csak egy pár költözött.

A menedékhelyen megjelent emberekre a rossz fizikális állapot, a sápadt bőr, az alultápláltság, a rossz hiányos fogazat jellemző. Az intézményben TBC megbetegedés nem volt, a szőr és ruhatetűirtás – ruhapótlás – folyamatos. Az ellátásokat igénybevevő hajléktalanok igazolványt kapnak, az igazolvánnyal felkereshetik azt a háziorvost, akivel az intézmény ellátásukról megállapodott.

Egyre nagyobb gondot okoz azon személyek ellátása, akiket az egészségügy már "gyógyultnak" tekint, a hajléktalan ellátás viszont nem tudja megoldani az ápolásukat (pl.: nagyobb sebészeti műtétek utáni élelmezés, pihenés, kötözés).

### **Nappali melegedő**

A melegedő feladata, hogy az utcán lévő hajléktalan személyek nappali ellátását, az alapvető emberi igényeket kielégítse, biztosítsa az alapvető életvitelhez szükséges feltételeket, továbbá védelmet nyújtson az időjárás viszontagságai ellen.

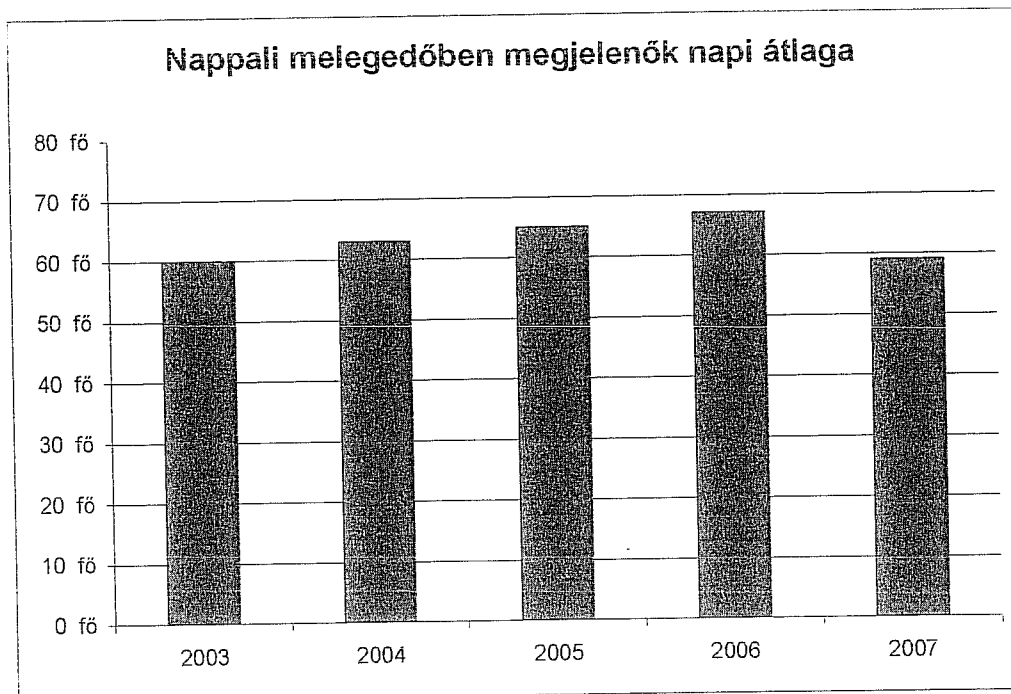
A szolgáltatásokat a nyári hónapokban is igénybe veszik, teljes a kihasználtság egész évben.

A melegedő szolgáltatásai közül a leggyakrabban igénybe vett szolgáltatás az étkezés, a tisztálkodás és a mosás, és jelentősen emelkedett a csomagmegőrző használata.

A kötelező szolgáltatásokon kívül sok más olyan szolgáltatást is nyújt az intézmény – okmányok beszerzése, nyugdíj ügyek intézése, stb. – melyek vonzóbbá teszik az elhelyezetteknek az igénybevételt.

Az igénybevétel a 2007-ben, a korábbi évekhez képest csökkent. A csökkenésben szerepet játszott, hogy megnyílt az Oltalomházban is a nappali melegedő és azon személyek, akik csak a nappali szolgáltatást kívánják igénybe venni, ott is kaphatnak ellátást.

A melegedőben naponta megjelenők száma kiegyenlített, (60-65 fő/nap/év) az évek közötti eltérés tíz fő alatt marad.



A hajléktalanokat ellátó intézmények – az átmeneti otthon, az éjjeli menedékhely, nappali melegedő – szoros szakmai egységben működnek. A terveket közösen készítik, a feladatokat összehangolják, az adományokat közösen használják fel stb.

### **Hajléktalan emberek számára támogatott lakhatási program “külső férőhelyek”**

2005-ben pályázati forrásból indult, jelenleg pedig önkormányzati és pályázati forrásból működik a hajléktalanságból való kilépést elősegítő program, amelynek keretében jelenleg 13, korábban éjjeli menedékhelyen vagy átmeneti szállón élő személynek van lehetősége visszakerülni a társadalom vérkeringésébe azáltal, hogy megteremtődik számukra az önálló életvitel feltételeként a legfontosabb feltétel – a lakás.

A program célkitűzése: az önálló életvitelre képes, de lakhatással nem rendelkező hajléktalan személyek intézményen kívüli lakhatásának támogatása, a hajléktalanok társadalmi visszailleszkedésének elősegítése az önálló lakhatást lehetővé tevő megoldások támogatásával.

A programban résztvevők azonos mértékű támogatást kapnak (20.000Ft/hó), illetve mindegyik támogatottnak 20.000 Ft/hó kell fizetni előtakarékoságra. Az összegyűjtött összeget a programból való kilépéskor kapja vissza résztvevő.

A szociális munka fókuszában az önálló életvitel támogatása, a lakókörnyezetbe való beilleszkedés segítése áll.

A program eredményes, folyamatos fenntartása fontos feladat.

### **3.1.5. Szolgáltatások fejlesztésére irányuló célkitűzések**

#### **A Gyvt.-ben foglaltak figyelembevételével**

Személyes gondoskodás keretébe tartozó gyermekjóléti alapellátások közül a következő kötelező feladatokat kell még az önkormányzatnak megszervezni:

1. helyettes szülői hálózat,
2. gyermekjóléti központ,
  - kapcsolattartási ügyelet,
  - utcai lakótelepi szociális munka,
  - készenléti szolgálat,
  - kórházi szociális munka,
3. gyermekek átmeneti otthona.

Szakellátások közül kötelező feladat az önkormányzatnak:

1. otthont nyújtó ellátás (gyermekotthon, lakásotthon),
2. utógondozói ellátás.

#### **Az Sztv.-ben foglaltak figyelembevételével**

Személyes gondoskodás keretébe tartozó szociális alapszolgáltatások közül a következő kötelező feladatokat kell még az önkormányzatnak megszervezni:

1. közösségi ellátások,
2. utcai szociális munka,
3. nappali ellátások közül,
  - szenvedélybetegek nappali intézménye,
  - pszichiátriai betegek nappali intézménye.

Személyes gondoskodás keretébe tartozó szakosított ellátások közül a következő kötelező feladatokat kell még az önkormányzatnak megszervezni:

Átmeneti elhelyezést nyújtó ellátások

- Pszichiátriai betegek Átmeneti Otthona,
- Szervedélybetegek Átmeneti Otthona.

A hajléktalanok átmeneti ellátásai működnek (éjjeli menedékhely, hajléktalanok átmeneti otthona), tárgyi feltételek hiányában azonban nincs végleges működési engedélyük.

## ÜTEMTERV

### Személyes gondoskodás keretébe tartozó gyermekjóléti feladatok

Feladat	Megvalósítás fedezete	Megvalósítás ütemezése
Helyettes szülői hálózat	DMJV gazdasági programjában a fedezet nem biztosított	2012-ig
Gyermekjóléti központ	DMJV gazdasági programjában a fedezet nem biztosított	
Gyermekek átmeneti otthona	Dunaújvárosi Kistérség Többcélú Társulással közösen pályázati forrásból	2012
Otthont nyújtó ellátás (gyermekotthon, lakásotthon)	Fejér Megyei Önkormányzattal szerződés keretében	2012
Utógondozói ellátás	Fejér Megyei Önkormányzattal szerződés keretében	2012

### Személyes gondoskodás keretébe tartozó szociális szolgáltatások

Feladat	Megvalósítás fedezet	Megvalósítás ütemezése
Közösségi ellátások	DMJV gazdasági programjában a fedezet nem biztosított	2012
Utcai szociális munka	telephely kialakítása - pályázatból eszközbeszerzés (autó) -	2009 2010
Szenvedélybetegek nappali intézménye	DMJV gazdasági programjában a fedezet nem biztosított	2012
Pszichiátriai betegek nappali intézménye	DMJV gazdasági programjában a fedezet nem biztosított	2012
Pszichiátriai betegek Átmeneti Otthona	DMJV gazdasági programjában a fedezet nem biztosított	
Szenvedélybetegek Átmeneti Otthona	DMJV gazdasági programjában a fedezet nem biztosított	
Hajléktalanok átmeneti ellátásai (menedékhely, átmeneti szálló) tárgyi feltételek biztosítása	ingatlan vásárlás – DMJV Önkormányzata felújítás, eszközbeszerzés - pályázat	2008 2009

### 3.2. Jószolgálati Otthon Közalapítvány

A Jószolgálati Otthon (mint költségvetési és mint civil fenntartású intézmény) megalapítása óta erőteljes fejlődésen ment keresztül. A fejlődés több irányú volt, négy szakaszra osztható.

Az első fejlődési ciklusban – mely 1997-ig tartott – a napközi otthonban a munkaterápiás foglalkoztatás és ennek bevételei növekedtek. Az intézmény kettős piaci hatás alá került: először is az aránylag "biztonságot" nyújtó költségvetési szerv, mint gazdálkodási forma, valamint a tényleges piaci hatásoknak kitett munkaterápiás foglalkoztatás.



Velejárója volt a növekedésnek az, hogy erőteljes igény merült fel nem csak a fogyatékosok, hanem megváltozott munkaképességűek foglalkoztatási problémáinak megoldására.

A második fejlődési ciklus kezdetének 1997. őszét tekinthetjük, amikor is a volt XXII. sz. óvoda épületében megkezdődött a megváltozott munkaképességűek foglalkoztatása, végének pedig a gondozóház átadását – 1999. októberét – tekinthetjük. Ebben a szakaszban még mindig 50-50 % a tényleges és a védett piaci hatás, hiszen a foglalkoztatás ideiglenes jellegű. A fogyatékos ellátáshoz kapcsolódó többletbevétel a szakmai munka színvonalának emelésére, szabadidős programok szervezésére használható fel. A szociális foglalkoztatás pedig önfenntartó: csak a megszerzett bevétel osztható fel költségekre.

A harmadik szakasz kezdete 1999. októbere. Ekkorra kialakításra került a felnőtt fogyatékosok ellátórendszere a megváltozott munkaképességűek foglalkoztatásával együtt. Ez ciklus 2003-ban zárult le: a feladatot a Jószolgálati Otthon Közalapítvány látja el szerződéssel, az ellátások kihasználtsága 100%-os, a várakozók száma folyamatosan nő.

A negyedik ciklus a működési forma megváltoztatásának kidolgozásával illetve az átalakulás lebonyolításának ideje volt (2001-2003). Dunaújváros önkormányzata létrehozta a Jószolgálati Otthon Közalapítványt, és a megszűnő költségvetési intézmény feladatait szerződéssel átadta. 2003. április 1-től e formában működik a fogyatékos ellátás.

A negyedik ciklus során meghatározásra kerültek a fejlesztési célok, az igények kielégítésének feltételei:

- a hiányzó ellátások a felnőtt fogyatékosok ellátórendszerében:
  - támogató szolgálat létrehozása,
  - fogyatékosok ápoló lakóotthona,
  - fogyatékosok rehabilitációs otthona,
  - a nappali ellátás keretében jelenleg nem ellátható, képzési kötelezett de ápolásra is szoruló tíz éven felüli fogyatékosok ellátásának megoldása,
  - az autista, autisztikus fogyatékosok ellátórendszere,
- a jelenlegi maximálisan kihasznált ellátások fejlesztése.

Az ötödik ciklus kezdete e feladatok megoldásának megkezdése, a továbblépés ciklusa. Az intézmény támogató szolgálatot 2004. január 1-től működtet. Ellátotti körük folyamatosan bővül.

### **A Jószolgálati Otthon Közalapítvány által működtetett ellátások**

- fogyatékosok nappali ellátása 45 férőhely, kihasználtság 100%, várakozók 3 fő,
- fogyatékosok átmeneti otthona 10 férőhely, kihasználtság 100 %, várakozók 10 fő,
- fogyatékosok ápoló otthona 28 fő, kihasználtság 100%, várakozók 15 fő,
- szociális foglalkoztatás 25 fő.

#### **3.2.1. Ápolóotthon**

A huszonnyolc főt befogadó otthon négyágyas szobákat biztosít, előtérrel, beépített szekrényekkel és a két szobára jutó zuhanyozó, mosdó, WC blokkal.

Az intézmény társalgót, tanulószobát, ebédlőt, orvosi és betegszobát is kialakított, és a rendeletben meghatározott időben biztosítja az orvosi és szakorvosi ellátást.

Napi négyszeri étkezést nyújt: reggeli, ebéd, uzsonna, vacsora. Az ebédet és hetente háromszor vacsorát készen vásárolják, a többit helyben készítik. Ipari gáztűzhely villanysütővel, gázszámoly, melegen tartó pult és mikrohullámú sütő áll rendelkezésükre ehhez. Igény szerint biztosítják a diétát is: kímélő, diabetikus, epe, liszt érzékeny, vegetáriánus. A vállalkozó ezen felül vállalja az egyedi, speciális ételek elkészítését is.

Az intézmény a szükséges textíliát férőhelyenként öt váltásban beszerezte a működéshez.

Az ápolóotthonba jelentkezőkkel hónapok óta tartják a kapcsolatot. Az előgondozás során megismert jelentkezőik képességeinek, mozgásállapotának felmérése megtörténik. A napközi otthonból többen igénybe veszik az egész napos ellátást. Kialakítottak a korosztályoknak megfelelő csoportokat.

Az épület hat egység kialakítását teszi lehetővé, így elkülönítetten tudnak gondoskodni korcsoportonként és sérülés specifikusan, valamint a házaspárok, élettársak elhelyezésére külön lakószobát biztosítanak.

A célcsoportok tekintetében a középsúlyos és súlyos fokban sérült értelmű felnőtt korúak ellátása mellé felvállalják a megváltozott munkaképességűek foglalkoztatását is.

A klienskörre vonatkoztatva minden olyan élethelyzetükkel, életminőségükkel kapcsolatos igényt kielégítenek, mely intézményesített formában megvalósítható. Szolgáltatásaik bővülését az eddig kialakított nyitott, otthonos, önálló életvitelt serkentő szellemiséggel szeretnék folytatni.

Így lehetőségünk van egy komplettebb feladatellátásra a napközbeni tartózkodási lehetőségtől a tartós gondozás biztosításáig. Átjárható, az igény szerinti ellátást egy intézményen belül meg tudják oldani.

A felvételről az igazgató dönt, és köt ellátási szerződést a gondozottal vagy gondnokával.

A szakmai feladatok munkakörelemzéssel kerültek kialakításra.

A gyógypedagógus értelmi képességek felmérését végzi először. A gondozott egészségügyi állapotának feltérképezése következik ezután, majd ezeknek eredményeként készül a személyre szabott gondozási terv.

A fejlesztő, szinten tartó munkát végző gyógypedagógust segíti a szabadidő szervező pedagógus, a rehabilitációs munkavezető és a mentálhigiénés szakember.

A diplomás ápoló szervezi az egészségügyi teendőket, a gondozási feladatok tisztázását, ellenőrzését. A gondozók három műszakban segítik ezt a munkát. A munkaköri leírások egyénre szabott feladatokat is meghatároznak.

A szociális munkás csoportos foglalkozásokat szervez aktuális problémamegoldások segítésére a gondozottak körében, szupervíziós tevékenységet a gondozók nevelési munkája nehézségeinek oldására.

A szinten tartó fejlesztés mellé mozgásterápiát, rehabilitációs munkalehetőséget tudunk nyújtani. Az ápolási, gondozási feladatokat a gondozottak önállóságának maximális figyelembe vételével végzik. Az önálló életre nevelés minden napirendjünkben elsődleges szempont.

### **3.2.2. Napközi otthon**

Az ellátást 1990. óta biztosítja az intézmény a város rászorultjai számára. A napirend szerint minden gondozottnak biztosítják az egész napos foglalkoztatás lehetőségét, mindennapos testmozgást, szabadidős foglalkozásokat, uszodai foglalkozásokat és szintentartó fejlesztést. Szolgáltatásaik önkéntesek, szabadon választhatók. A gondozottak részére háromszori étkezést biztosítanak. Napi gyógyszerelésen kívül különböző egészségügyi feladatokat is ellátnak, valamint a gondozottak ügyeik intézésében is segítséget kapnak.

### **3.2.3. Átmeneti Otthon**

Tíz főt tud fogadni két darab háromágyas és egy négyágyas szobában, a szociális törvény által meghatározott ideig és módon.

Az átmeneti elhelyezést kérők esetében elsődleges szempont, hogy az időtartam függvényében kell megtervezni a személyenkénti programtervet. Nevelésük a közösséghez szoktatással kezdődik, és a képességeik szerinti fejlesztést kapják. Az intézmény nem kívánja elhatárolni őket a tartós elhelyezettektől, szolgáltatásaikat teljességgel igénybe vehetik, ellátási körülmények megegyeznek.

### **3.2.4. Szociális foglalkoztató**

Az 8/1983. (VI.29.) EÜM-PM rendelet szabályozta működését. A foglalkoztatást szabályozó jogszabályok módosítása miatt a feladatot a közalapítvány többségi tulajdonával alapított Józoli Bt. látja el.

A megváltozott munkaképességűek mellett az intézmény lakó számára is munkát biztosítanak. A tervek szerint személyre szabott munkalehetőségek felkutatását tervezzik és a rendszeres tevékenység biztosítását célozzák meg.

A foglalkoztató helységét a munkavégzés után közösségi célokra, nagyobb rendezvények lebonyolítására használják.

### 3.2.5. Támogató szolgálat

Fogyatékos személyek életvitelének segítése, lakáson kívüli szolgáltatások elérése, lakáson belül speciális segítségnyújtás, társas kapcsolatok erősítése, társadalmi integráció.

Alapfeladatai: Alapvető szükségletek elérése, egészségügyi és szociális ellátásokhoz való jutás, információnyújtás, tájékoztatás, ügyintézés, önsegítő csoportok alakítása, tanácsadás, speciális személyi segítő feladatok.

A komplex ellátási formában a napközi otthon, az átmeneti és ápolóotthon gondozottai munkaterápia keretében dolgoznak. E foglalkoztatás volumenét befolyásoló tényezők:

- a gondozottak munkaképessége (sérülésüktől függő),
- azon gondozottak száma, akik foglalkoztathatók valamilyen módon, akár részfeladatokra is,
- a megszerezhető bér munkák formája és mennyisége.

A szociális foglalkoztatás cégformában történik, piaci körülmények között.

A szakosított ellátások szakmai követelményeit – és ezzel színvonalát – meghatározza:

- a törvényi szabályozás,
- a dolgozók szakmai attitűdje, elhivatottsága, felfogása,
- a rendelkezésre álló források.

A működtetés fedezetét jelenleg biztosító források:

- állami normatív támogatás,
- térítési díjak,
- önkormányzati hozzájárulás,
- adományok,
- pályázati támogatások.

Kiegészítő, de kötött felhasználású forrásként jelentkezik a munkaterápiás bevétel.

A pályázatokon működésre nem lehet pénzt szerezni, csak az esetleges eszközpótlások/beszerzések, fejlesztések egy részét lehet finanszírozni.

Az átfogó törvényi szabályozás 1993-tól kezdődött a szférában. 2001-re folyamatosan alakult ki a fogyatékos ellátás szakmai követelményének törvényi háttere. A normatíva emelkedése ugyanakkor nem követte sok esetben még az inflációt sem, nemhogy az előírt feltételek fedezetét.

Az államháztartás, a gazdaság helyzete szabta, szabja meg azt a központi forrást, ami ezen feladatok finanszírozására fordítható. Ezek a források folyamatosan szűkülnek, ugyanakkor a feladatok nőnek, így az önkormányzatok terhe nő. A működési költségek növekedése miatt fontos felújítások, karbantartások maradtak el, ami később magasabb beruházási költségvonzattal jár. Az így kialakult spirálból igen nehéz kilépni.

Külső források bevonására pályázatok benyújtásával nyílik lehetőség.

Pályázatokat:

- minisztériumok,
- elkülönített állami alapok,
- egyéb központi költségvetési szervek,
- közalapítványok,
- alapítványok írnak ki.

A pályázatok témája:

- beruházás,
- eszközbeszerzés,
- szakmai programok,
- szabadidős programok támogatása.

A közalapítványi működési forma a külső források bevonásában lényegesen előnyösebb:

- a kuratórium és a felügyelő bizottság döntési mechanizmusa gyorsabb,
- szélesebb körű pályázati lehetőség,
- az adókedvezmények miatt a támogatások mértéke növekedik,
- három éves működés után lehetőség van az Szja. 1%-ának gyűjtésére.

### 3.2.6. A közalapítvány fejlesztési céljai 2010-ig:

- a nappali ellátás 10 férőhellyel történő bővítése a jelenlegi épület bővítésével, ezen épület akadálymentesítése,
- a gondozóház (átmeneti otthon, ápoló otthon, szociális foglalkoztató) felújítása,
- fogyatékosok lakóotthonának létrehozása.

A fejlesztés hatásai az ellátórendszerre:

- a nappali ellátásba kiscsoport létrehozásával a jelenleg ellátásból kimaradó fogyatékosok bevonhatók,
- a nappali ellátásban a fejlesztés során létrejövő férőhelyek biztosítják az oktatási rendszerből kikerülő fogyatékosok ellátását,
- a lakóotthon létrehozásával az ápoló otthonból átkerülő ellátottak helyére az átmeneti ellátásban ellátott, de oda várakozók bekerülhetnek,
- az átmeneti ellátásba új ellátottak kerülhetnek be.

A fejlesztéssel 20-30 rászorult fogyatékos kerülhet be az ellátórendszerbe.

A lakóotthon létrehozására a közgyűlés határozatot hozott az Aprók Háza óvoda felmenő rendszerben kiürülő épületének biztosításával.

### **A fogyatékos személyek nevelésének, gondozásának intézményrendszere városunkban**

Városunkban a speciális nevelés intézményrendszere nemcsak a tanköteles életkorra épül ki. A korai fejlesztés a Hétszínvirág bölcsődében - 30 férőhelyes integrált intézmény - kezdődik, majd folytatódik - jelenlegi formájában 2005. májusától - az óvodákban. Két óvodai csoportban mozgássérült gyermekeket, három csoportban részképességekben elmaradt fejlődésű, tanulási nehézségekkel, figyelemzavarral, beilleszkedési problémákkal küzdő gyermekeket nevelnek, míg négy csoport a beszéd fogyatékos gyermekek nevelésében vesz részt. Az oktató munka a Móra Ferenc Általános Iskolában, illetve a speciális szakiskolában folytatódik. Segítő intézmény a Mentálhigiénés Gondozó és Beszédjavító Intézet. A fogyatékosok napközi otthona kialakításával egy hiányzó

láncszemet épített be a város önkormányzata az adott feladatkörbe. Az otthon lett a munkába álláshoz, az életbe való beilleszkedéshez szükséges ismeretek és készségek elsajátítására kijelölt szolgáltató.

### **A Jószolgálati Otthon Közalapítvány fejlesztési célkitűzéseit meghatározó közgyűlési döntések**

Dunaújváros Megyei Jogú Város Közgyűlése a 284/2008. (VI.5.) KH. számú határozatával támogatta, hogy a közalapítvány:

- 10 férőhellyel megemelje a fogyatékos személyek nappali ellátásának férőhelyszámát annak érdekében, hogy az alapítvány fogadni tudja az önellátásra nem képes fogyatékos személyeket,
- a fenti pont érdekében felújítsa, korszerűsítse, bővítse, és akadálymentesítse a közalapítvány székhelyét.
- támogatta, hogy a gondozóház raktárral bővítésre, egyebekben teljeskörű felújításra, korszerűsítésre kerüljön.

A fenti munkák elvégzése a nappali ellátás vonatkozásában 61.000 E Ft, míg a gondozóház vonatkozásában 28. 000 E Ft összegbe kerülnek. A bekerülési összeg fedezetét a közalapítvány a 14,67%-os önrészen felüli összegre pályázaton szeretné elnyerni. Az önrészt az önkormányzat kölcsön formájában, 13.000 E Ft összegben biztosítja az alapítványnak.

### **A Jószolgálati Otthon Közalapítvány önkormányzati és központi támogatása**

<b>Év</b>	<b>Önkormányzati támogatás összege (EFt)</b>	<b>Központi normatív támogatás összege (EFt)</b>
2003.	86.667	51.791
2004.	87.097	54.480
2005.	101.863	67.870
2006.	107.834	58.211
2007.	110.236	n.a.



### 3.3. Bölcsődék Igazgatósága Dunaújváros

Dunaújvárosban az első bölcsőde 40 férőhellyel 1952-ben nyitotta meg kapuit.

A Vasmű építésének következtében a város fejlődése, a lakosság korösszetétele, a nők nagyarányú foglalkoztatottsága, valamint a születések számának emelkedése a gyermekintézmények férőhelyeinek növelését követelte. A bölcsődei férőhelyek száma a tetőpontot 1982-ben érte el. Ekkor városunkban 10 bölcsőde 850 férőhellyel működött. Az elkövetkező évek során megváltozott politikai-gazdasági viszonyok a gyermekvállalási kedv csökkenéséhez vezettek, mely a bölcsődei férőhelyek számának felülvizsgálatát, majd csökkentését vonták maguk után (lásd: 3. sz. táblázat).

Dunaújváros Megyei Jogú Város Közgyűlése 1995. szeptember 1-jei hatállyal megalapította a Bölcsődék Igazgatósága Dunaújváros elnevezésű intézményt (a továbbiakban: BID). A BID önálló jogi személy, előirányzatai felett teljes jogkörrel rendelkező, önállóan gazdálkodó költségvetési szerv. Szervezeti felépítését a 7. sz. ábra mutatja be. Az intézményt határozott időre (10 év) szóló megbízással igazgató irányítja.

A gyermekjóléti alapellátás részeként a bölcsőde a családban nevelkedő 3 éven aluli gyermekek napközbeni ellátását, szakszerű gondozását és nevelését biztosító intézmény. A bölcsődei gondozás-nevelés feladata a gyermek testi- és pszichés szükségleteinek kielégítése, a fejlődés elősegítése. Az egészséges testi fejlődés elősegítése érdekében a bölcsőde biztosítja a fejlődéshez szükséges egészséges és biztonságos környezetet, kielégíti egyéni igények szerint a primer szükségleteket, segíti az egészségvédelem, egészségnevelés, a környezethez való alkalmazkodás és az alapvető kultúrhygiénés szokások kialakulását. A bölcsőde az érzelmi fejlődés és a szocializáció segítése érdekében biztosítja a bölcsődébe kerüléssel járó nehézségek lehetőség szerinti megelőzését, illetve csökkentését. Segíti a gondozónő-gyermek között szeretetteljes, érzelmi biztonságot jelentő kapcsolat kialakulását, az egyéni szükségletek kielégítését a csoportban élés helyzetben, az éntudat egészséges fejlődését, a társas kapcsolatok alakulását, az együttélés szabályainak elfogadását, a másik iránti nyitottság, empátia és tolerancia fejlődését, megteremti a lehetőséget a gondozónővel és/vagy a társakkal közös élmények szerzésére.

Egy bölcsődei csoportban maximum 10 gyermek gondozható, egy gyermek napi gondozási ideje a 12 órát nem haladhatja meg. Fogyatékos gyermekeket ellátó csoportban maximum 8, a kizárólag fogyatékos gyermekeket ellátó csoportban legfeljebb 6 gyermek gondozható. Egy gondozó legfeljebb 3 gyermeket gondozhat a fogyatékos gyermekek csoportjában.

A BID jelenleg 5 telephellyel biztosítja a gyermekek védelméről és a gyámügyi igazgatásról szóló 1997. évi XXXI. tv. 42. § (1)-(2) bekezdésében leírtak alapján az érintett korosztály ellátását.

A bölcsődei telephelyek közül egy telephely 30, egy telephely 100, egy 60 férőhelyes, két telephely pedig 50 férőhelyes. Az engedélyezett álláshelyek száma 125,2 fő. A szakképzettséget megkövetelő munkakörökben 2 fő kivételével valamennyi dolgozó az előírt képesítéssel rendelkezik, a két szakképzettséggel nem rendelkező dolgozó a szükséges szakképesítés megszerzése érdekében tanulmányokat folytat. A továbbképzéseken való részvétel tervezett és rendszeres, az megfelel a személyes gondoskodást végző személyek továbbképzéséről és a szociális szakvizsgáról szóló 9/2000. (VIII. 4.) SzCsM rendelet előírásainak. A kötelező továbbképzésen túl az intézmény dolgozói a saját közösség által kiválasztott témakörökben házi továbbképzést is szerveznek.

A bölcsődék épülete, felszerelése megfelel a szakmai irányelveknek, a gyermekek életkori sajátosságainak. Biztosítják a játszási, alvási, levegőztetési és tisztálkodási lehetőségeket. Minden bölcsőde határozatlan időre szóló működési engedéllyel rendelkezik. A felszereltség és az épület állagát tekintve bölcsődéink – az ott dolgozók tapasztalatai alapján – hosszú éveken keresztül országosan is a jó helyzetben lévő intézmények közé tartoztak. Mára az eszközök, bútorok, edények, játékok elhasználódtak, pótlásuk esetleges. Egyre nagyobb gondot okoz az épületek állagmegóvása. A karbantartási munkálatokat az intézmény saját szakemberei (festő, karbantartó, asztalos) végzik, míg a nagyobb volumenű munkákat az éves felújítási igények közt szerepeltetik. Fedezet hiányában a lista évek óta nő.

2007-ben a sérült gyermekek korai rehabilitációs és rehabilitációs célú gondozását is ellátó tagintézmény komplex akadálymentesítése megtörtént, a többi tagintézményben - Dunaújváros Megyei Jogú Város Közgyűlésének 259/2007. (VI.

07.) KH. számú határozata 1. pontja szerint – az akadálymentesítés tervezésére 2008. évben, a kivitelezésre 2009. évben kerül sor.

2005. évben a nem szabványos valamint – a biztonságtechnikai felülvizsgálat elvégzését követően – balesetveszélyesnek minősített játszótéri eszközök a tagintézményekben elbontásra kerültek, ennek következtében a bölcsődék udvarai a megépítésre került homokozók kivételével 2007-ig kopárak maradtak. 2007-ben új játszótéri eszközök kerültek beszerzésre, azonban elengedhetetlen az új szabványnak és a gyermekek korának megfelelő további játszótéri eszközök telepítése.

A szolgáltatás 1997-től normatív támogatásban részesül, azonban a hálózat fenntartását, működését biztosító költségvetési keretnek csak mintegy 37 %-át teszi ki jelenleg az állami normatíva (lásd: 4. sz. táblázat). Megállapítható, hogy a kiadások megoszlásának mérlege jelentősen a személyi juttatások irányába billen, dologi automatizmus nem érvényesül. A szülők a jogszabályi előírásoknak megfelelően csak az étkezésért fizetnek, ami a napi nyersanyagnorma – 236,78 Ft – összegét jelenti.

### **A szakmai munka és annak minőségi változásai**

A bölcsődék létrejöttkor az elsődleges cél a megfelelő gondozás biztosítása volt, mely elsősorban a szigorú higiénés szabályok uralkodásában nyilvánult meg. Mára a gondozás, nevelés elválaszthatatlan egységet alkot, s a nevelés lehetőségei nem korlátozódnak a gondozási helyzetekre. A megváltozott szakmai irányelveket Módszertani Levelekbe foglalták, melyek ma is érvényben vannak. A változásokat a bölcsődékben dolgozó szakemberek előremutatónak ítélik, megítélésük szerint azok pozitív eredményt hoztak. A bölcsődék nyitottsága, a gondozónő és gyermek, a szülő és a gondozónő kapcsolatváltozása, a szülők igényeinek maximális figyelembe vétele szemléletmód váltást eredményezett. Az új szakmai irányelvekhez igazodva városunk bölcsődéiben fokozatosan az alábbi változások mentek végbe:

- ⇒ 1992-től a szülővel, nagyszülővel történő beszoktatás lehetőségének biztosítása;
- ⇒ 1994-től a saját tárgyhoz való kötődés megtartását teszi lehetővé az intézménybe hozott játék, cumi biztosítása;

- ⇒ 1998-tól a meleg-, családias légkör kialakítását segíti a „nyílt napok” és a „játszó délutánok”, valamint a szülőkkel közös bölcsődei ünnepek megszervezése;
- ⇒ 1999-től a légúti betegségek megelőzése céljából alkalmazott „sóterápia”;
- ⇒ 1999-től „saját gondozónő”-rendszer kialakítása, mely a személyi állandóság elvén nyugszik a bölcsődei csoportban;
- ⇒ 2000-től a „bölcsődei kóstolgotok”, mikor is a város lakosai ismerkedhetnek a bölcsődei tagintézményekkel;
- ⇒ 2000-től játszócsoporthoz tartozó működtetése, időszakos bölcsődei elhelyezés biztosítása; (2005. szeptemberétől nem működnek)
- ⇒ 2000-től integrált gondozás, nevelés;
- ⇒ 2002-től a kiszolgáltatottság érzését szüntette meg a saját ruha használata;
- ⇒ 2002-től természeti környezet megismerése, bevitel a csoportba (akváriumépítés, gondozás, magvakkal való ismerkedés, csíráztatás);
- ⇒ 2003-tól kertgondozás, városi programokon való részvétel (bábszínház, közterületi rendezvények);
- ⇒ 2003-tól baba-mama klub a Napraforgó Bölcsődében;
- ⇒ 2004-től baba torna a Napraforgó Bölcsődében;
- ⇒ 2007-től játszóház a Liszt Ferenc kerti Bölcsődében.

1985. második félévétől egy bölcsőde speciális feladatokat lát el Dunaújvárosban. 2007. szeptemberében 4 integrált csoport indítására került sor. E csoportokban összesen 15 fogyatékos kisgyermek gondozását, fejlesztését végzik (14 fő korai fejlesztés, 1 fő fejlesztő felkészítés). Diagnózisok: központi idegrendszeri sérülés, Down-kór, megkésett beszédfejlődés, megkésett mozgásfejlődés, dongaláb, gyermekkori autizmus. Az intézményben folyó fejlesztés a fogyatékkal élő kisgyermek számára lehetőséget nyújt a szociális rehabilitációra, egy másfajta inger gazdag környezet megismerésére, nagyobb fokú önállósodásra. A gondozásba beépített fejlesztés, valamint a speciális szakemberek által előírt programok hozzásegítik a gyermeket az állapotának megfelelő optimálisabb szint eléréséhez. Az integrált nevelés az egészséges kicsinyek esetében a másság elfogadását és a toleranciát fejleszti, a sérülteknél csökkenti a kirekesztettség érzését, a szülőknek pedig tanácsot ad a gyermek neveléséhez. A gyermekek felvétele a szakértői és rehabilitációs bizottság javaslata alapján történik. A fejlesztés eredménye a jól képzett gondozónők és a speciális szakemberek

(logopédus, konduktor, gyógytornász, pszichopedagógus, óvónő-gyógypedagógus) összehangolt munkájának függvénye. A csoportok összetételét mindig a gyermek egészségügyi állapota, fejlettségi foka határozza meg.

A városban nem megoldott azon gyermekek (és szüleik) helyzete, akik a 6. életévüket betöltik, de beiskolázásuk egészségügyi állapotuk miatt nem lehetséges. A bölcsődét követően nincs napközbeni ellátásukra intézményes megoldás.

A bölcsődék feltöltöttségét és kihasználtságát 2005-től 2007-ig az 5. sz., 6. sz., 7. sz. táblázatok tartalmazzák. A jelenlegi dolgozói létszámot a 8. sz. táblázat, míg a szakképzettség szerinti megoszlást a 9. sz. táblázat mutatja be.

### **A bölcsőde családtámogató szolgáltatásai**

A BID az alapellátáson túli szolgáltatás mellett családtámogató szolgáltatásokat is szervez. E szolgáltatásokat orvosi igazolás nélkül vehetik igénybe. A gyermekek egészségügyi állapotáról a szülő nyilatkozik, a kötelező védőoltások meglétét pedig a gyermek egészségügyi kiskönyv bemutatásával igazolja a szülő. A játszócsoport és az időszakos bölcsődei elhelyezés szolgáltatás a bölcsődék telítettsége miatt 2005. évben megszüntetésre került, működik viszont a babatorna a bölcsődés gyermekek számára a Napraforgó Bölcsődében, a baba-mama klub a városban élő kisgyermekes családok számára, valamint a Liszt Ferenc Kerti Bölcsődében játszóház. Valamennyi szolgáltatásért díjat kell fizetni, melyet a bölcsőde saját hatáskörében állapít meg (a díjak összegéről a közgyűlést tájékoztatja). A családtámogató szolgáltatások térítési díja egységesen 400.- Ft alkalmanként. A szolgáltatások óradíjából befolyt összeget a költségvetés kiegészítéseként, az adott bölcsődében a szakmai munka feltételeinek javítására fordítják (szemléltető eszközök készítéséhez anyag vásárlása, kréta, színes ceruza, festék, gyurma, játék, stb. beszerzésére). A szolgáltatások kihasználtságát és a szolgáltatásokból befolyt bevételt a 10. sz. táblázat tartalmazza.

Dunaújváros Városstratégiai Tervkonceptiója összhangban a korábbi közgyűlési döntésekkel külön nevesített fejlesztési célt a bölcsődék vonatkozásában nem jelölt meg, azonban rögzítette, hogy a szolgáltatások színvonalát minden téren meg kell őrizni. E színvonal megőrzéséhez feladatként kapcsolódik a

karbantartások, felújítások elvégzése, az eszközpótlás feltételeinek megteremtése az éves költségvetésekben.

2008. évben ez ideig még nem került felülvizsgálatra az akadálymentesítési ütemterv. A felülvizsgálat elvégzését követően nyílik lehetőség arra, hogy a következő bölcsődei tagintézményt is akadálymentesnek is tudjuk mondani.

### **3.4. Egyesített Szociális Intézmény és Árpád-házi Szent Erzsébet Idősek Otthonai**

Az intézmény Dunaújváros időskorú lakosságának nyújt a szociális igazgatásról és szociális ellátásokról szóló 1993. évi III. törvényben (a továbbiakban Szt.) foglaltak szerint a szükségleteknek és igényeknek megfelelő személyre szabott, egyéni ellátási igényeknek megfelelő ellátást, melynek célja az említett népesség életminőségének javítása, biztonságának növelése.

Az ellátás a szükségletek egymásra épülésének megfelelően, a megfogyatkozó képességek figyelembevételével valósul meg.

#### **Kötelező feladatok:**

2.	étkeztetés	(270 adag/nap)
3.	házi segítségnyújtás	(195 ellátott/nap)
4.	jelzőrendszeres házi segítségnyújtás	(40 készülék)
5.	idősek nappali ellátása	(130 férőhely)
6.	támogató szolgáltatás	
7.	idősek átmeneti elhelyezése	(10 férőhely)
8.	idősek otthona	(174 férőhely)

#### **Önként vállalt szolgáltatások:**

1.	emelt szintű ellátást nyújtó idősek otthona	(20 férőhely)
2.	otthon ápolási szolgálat (mozgó nővérszolgálat)	(25 ellátott/nap)
3.	lakás szerviz szolgálat	
4.	szociális információs szolgáltatás	

Az Egyesített Szociális Intézmény és Árpád-házi Szent Erzsébet Idősek Otthonai (a továbbiakban: ESZI) alakulását, fejlődését a társadalmi mozgások, változásokhoz való alkalmazkodás jellemzi: növekszik az időskorúak aránya, a

fiatal aktív korú lakosság egyre nagyobb számban költözik el Dunaújvárosból, itt maradnak családi támasz nélkül az idősek.

Az intézmény az 1971 óta működő „szociális otthonra” épült, a mai helyzet kialakulása hosszabb folyamat eredménye.

### Az intézmény kialakulásának vázlata

<b>Működés kezdetének éve</b>	<b>Szolgáltatás megnevezése</b>
1971	Szociális otthon (140 férőhely)
1973	Házi segítségnyújtás, szociális étkeztetés
1978	Házi segítségnyújtás szociális otthonhoz integrálása
1980	Szociális étkeztetés fentiekhez történő integrálása
1984	I. sz. Idősek klubja 8 40 férőhely)
1986	II. sz. Idősek klubja (80 férőhely) és Panzió (10 férőhely)
1990	III. sz. Óvárosi Idősek klubja ( 30 férőhely)
1993	20 férőhely fejlesztés – Barátság úti Idősek Otthona átadása
1994	Házi betegápolás (Mozgó nővérszolgálat), házi segítségnyújtáshoz integrálva
1995	40 férőhelyes klub megszüntetése, átszervezése a másik két klubhoz
1999	34 férőhelyes fejlesztéssel az Akácfa utcai házból az idősek otthonának kialakított Dunasor 15. sz. alatti intézménybe költözés
1998	Barátság úti Idősek otthona átalakítása emelt szintű ellátás biztosítására (20 férőhely)
1999	Lakás-szerviz szolgálat (házi segítségnyújtáshoz integrálva)
2005	Jelzőrendszeres házi segítségnyújtás 40 készülék
2005	Támogató szolgálat
2005	Szociális információs szolgálat

**Szakmai koncepció célja:**

Széles körű, mindenki számára hozzáférhető, differenciált ellátás biztosítása.

A szervezet hatékony működésének elengedhetetlen feltétele, hogy a rászorultak számára elérhető legyen, ismerje a lakosság. Ennek érdekében az Intézmény együttműködik:

- ⇒ házi orvosokkal,
- ⇒ a kórházi osztályokkal,
- ⇒ önkormányzati bizottságokkal,
- ⇒ szakmai szervezetekkel,
- ⇒ civil szervezetekkel,
- ⇒ egyházi közösségekkel.

Az ESZI önálló jogi személy, előirányzatai felett teljes jogkörrel rendelkező költségvetési szerv. Az intézményt határozott időre szóló megbízással igazgató irányítja. Az intézmény székhelyén ápolást-gondozást nyújtó idősök otthonát működtet, valamint a mozgónővér szolgálatot. Három telephellyel rendelkezik. Az egyik telephelyen emelt szintű ellátást nyújtó idősök otthona, a másik telephelyen az I. számú Gondozási Központ (nappali ellátás, étkeztetés, házi segítségnyújtás, jelzőrendszeres házi segítségnyújtás, támogató szolgáltatás, szociális információs szolgálat, idősök gondozó háza) a harmadik telephelyen a II. sz. Gondozási központ (nappali ellátás, étkeztetés, házi segítségnyújtás) működik. Az engedélyezett és betöltött álláshelyek száma 187. A szakképzettséget megkövetelő munkakörökben valamennyi dolgozó az előírt szakképesítéssel rendelkezik. A munkatársak folyamatos képzése 1998-ban kezdődött. 1991-ben az intézményben 2 fő diplomás munkatárs volt, ma 16 fő diplomást és 42 fő E kategóriás emelt szintű végzettségű munkatársat foglalkoztatnak. Az intézmény felszereltsége és az épületek állaga országosan jónak mondható.

Az átmeneti otthon kivételével az intézmény összes szolgáltatása határozatlan időre szóló működési engedéllyel rendelkezik, az átmeneti otthonban házaspáros szoba kialakítása szükséges.

Dunaújváros Megyei Jogú Város Közgyűlésének 259/2007. (VI. 07.) KH. számú határozata 1. pontja szerint az ESZI székhelyén és telephelyein az akadálymentesítés tervezésére 2008. évben, a kivitelezésre 2009. évben kerül sor.



Az ESZI 2007. és 2008. évi működési kiadásait és azok fedezetét a 11. sz. táblázat tartalmazza.

### 3.4.1. Idősek otthona

Időotthoni ellátás napi 4 órát meghaladó, illetve külön jogszabályban meghatározott egyéb körülményeken alapuló gondozási szükségletet igazoló szakvélemény alapján nyújtható. Az Szt. 67. § (1) bekezdésében foglaltaknak megfelelően az intézmény teljes körű ellátást biztosít mindkét otthonában. A személyes gondoskodást nyújtó szociális intézmények szakmai feladatairól és működésük feltételeiről szóló 1/2000. (I. 7.) SzCsM rendeletben foglaltak feltételeinek teljes körűen megfelel. Mindkét épületben megvalósult az akadálymentes közlekedés.

Az átlagos ellátást nyújtó intézményben a gondozottak 2 ágyas szobákban nyertek elhelyezést. A szobákhoz beépített szekrényvel ellátott előtér és kézmosó helyiség tartozik. Az emelt szintű ellátást biztosító épületben önálló lakrészekben élnek a gondozottak. Mindkét intézmény több száz m<sup>2</sup>-s Dunára néző parkkal rendelkezik. Az étkeztetést a bentlakók életkori sajátosságainak, valamint az egészséges táplálkozás követelményeinek megfelelően nyújtja. Az ellátásban reggelit, ebédet, uzsonnát, vacsorát (hetente háromszor meleg vacsorát), orvosi javaslatra epe, cukor, és pépes diétát biztosítanak. Az emelt szintű ellátást biztosító otthonban az előre kiadott menüsorról egyénileg választhatnak a lakók.

Az idősek otthonai ellátás terén az intézményben folyó szakmai munkát pozitívan befolyásolja:

- ⇒ lakók szakorvosi ellátása,
- ⇒ szakképzett ápoló-gondozó személyzet foglalkoztatása,
- ⇒ szakképzett ápolók foglalkoztatása,
- ⇒ szakképzett és kreatív mentálhigiénés csoport működtetése,
- ⇒ dietetikus és gyógytornász alkalmazása.

Az otthonban élők önellátási képességét, nemek szerinti és kor szerinti megoszlását a 12. sz. táblázat mutatja.

Az átlagos ellátást nyújtó idősek otthonában 4 részleg kialakítására nyílt lehetőség. Ezek: fennjáró, férfi, fekvő és mozgáskorlátozottak osztálya. Az osztályokon folyó munkát nehezíti a heterogén kórképek, a halmozottan jelentkező

betegségek és az egyre nagyobb számban ellátott demencia kórképben szenvedő betegek ellátási igényeinek való megfelelés. Az akut és krónikus egészségügyi zavarok, szociális ütközések, agresszió, depresszió kezelése nagy fizikai és mentális terhet ró a szakszemélyzetre.

Dementálódott betegek minden osztályon találhatóak, számuk a 13. számú táblán látható. A súlyos demenciában szenvedők az épület „A” szárnyának II. és III. emeletén kerültek elhelyezésre, de az ott rendelkezésre álló férőhelyszám nem elegendő a dementálódott betegek részére. A leépült lakók megváltozott viselkedésformáit nehezen tolerálják az ép tudatúak, számos konfliktust okozva ezzel egymásnak. Az enyhe és közepsúlyos demenciában szenvedő betegek számára fejlesztő, szinten tartó foglalkozásokkal igyekszik a mentálhigiénés csoport a progressziót lassítani.

Az Szt. szabályozása szerint az igények beérkezésének sorrendjében kell gondoskodni az ellátást igénylők elhelyezéséről, azonban az ellátást igénylő azonnali elhelyezéséről gondoskodni kell, ha annak helyzete a soron kívüli elhelyezést indokolja. Több soron kívüli elhelyezésre vonatkozó kérelem esetén az intézményvezető az igény kielégítésének sorrendjéről az intézmény orvosának és a fenntartó képviselőjének bevonásával dönt. Ennek eredményeképpen gyakorlatilag csak a soron kívüli elhelyezést igénylők kerülnek be az intézménybe évek óta. Ezen igénylők mindegyike önellátásra képtelen, ami jelentősen megnehezíti az otthonban lakók ellátását. Egy ápolóra műszakonként 18-20 beteg jut. A nagy ápolási igénnyel érkező lakók, valamint a tv-i előírás azt a prognózist vetíti elénk, hogy a hagyományos értelemben vett idősok otthonát fekvőbeteg intézmény váltja fel (ápolási osztály).

Az idősok otthona működésének elengedhetetlen feltétele, hogy a rászorultak számára elérhető legyen, ismerje a lakosság.

Az otthon ennek érdekében együttműködik a házi orvosokkal, kórházi osztályokkal, önkormányzati bizottságokkal, szakmai szervezetekkel, civil szervezetekkel és egyházi közösségekkel.

### **3.4.2. Időskorúak gondozóháza (Panzió)**

Azoknak az időskorúaknak, valamint 18. életévüket betöltött beteg személyeknek nyújt átmeneti időre ellátást, akik önmagukról betegségük miatt vagy más okból otthonukban időlegesen nem képesek gondoskodni. Ebben az ellátási formában

fizikai, mentális, egészségi állapot helyreállítását szolgáló feladatokat látnak el a gondozók. Ez az ellátási forma is biztosítja az étkeztetést, textíliát, egészségügyi, mentálhigiénés ellátást.

### **3.4.3. Alapszolgáltatások**

Az ESZI Dunaújvárosban a napközbeni ellátás keretein belül az alábbi szolgáltatásokat nyújtja:

- ⇒ étkeztetés,
- ⇒ nappali ellátás (idősek klubja),
- ⇒ házi segítségnyújtás,
- ⇒ jelzőrendszeres házi segítségnyújtás,
- ⇒ támogató szolgáltatás,
- ⇒ házi betegápolás (Mozgó nővérszolgálat),
- ⇒ szociális információs szolgálat.

### **Étkeztetés**

Az étkeztetés keretében azoknak a szociálisan rászorulóknak a legalább napi egyszeri meleg étkezéséről gondoskodnak, akik azt önmaguk, ill. eltartottaik részére tartósan vagy átmeneti jelleggel nem képesek biztosítani, különösen koruk, egészségi állapotuk, fogyatékoságuk, pszichiátriai betegségük, szenvedélybetegségük vagy hajléktalanságuk miatt. Az ellátást igénylők között igen magas az egyedül élők száma, és ezen belül is az egyedül élő nők száma. Az étkeztetést jellemzően lakásra szállítással kérik, vagy maguk viszik haza ebédjüket az ellátottak. Az ellátottaknak lehetőségük van a normál étrend mellett diétás étrendet igényelni. 2005-től lehetőség van a menüválasztásra is.

Az intézményben főzőkonyha nincs, tálaló konyhát működtetnek. Ezen a szakfeladaton 2008. évben 2 fő került alkalmazásra, akiknek feladata az igények jegyzése, diéták összesítése, térítési díjak beszedése, napi létszámjelentés elkészítése, tálalás felügyelete.

## **Idősek klubja**

A nappali ellátás elsősorban a saját otthonukban élő, 18. életévüket betöltött, egészségi állapotuk vagy idős koruk miatt szociális és mentális támogatásra szoruló, önmaguk ellátására részben képes személyek részére biztosít lehetőséget a napközbeni tartózkodásra, társas kapcsolatokra, valamint az alapvető higiéniai szükségletek kielégítésére, továbbá igény szerint megszervezi az ellátottak napközbeni étkeztetését.

Az intézmény két telephelyen működtet Idősek klubját:

1. Dunaújváros, Batsányi u. 15/a (90 férőhely)
2. Dunaújváros, Magyar út 32. (40 férőhely)

A klubtagok átlagéletkora 65 év felett van. A tagok számára rendszeresen szerveznek különféle programokat: nőnap, farsang, kirándulás, karácsonyi ünnepség, szüreti bál, locsolóbál, Idősek Világnapja, gyógytorna, kézimunka foglalkozás, színház-látogatás.

A klubtagok több mint fele egyedül él.

Az állandó felügyeletet igénylő idős emberek ellátásában is részt tud venni az idősek klubja a támogató szolgálat működtetésével.

## **Házi segítségnyújtás**

A házi segítségnyújtás a szolgáltatást igénybe vevő személy saját lakókörnyezetében biztosítja az önálló életvitel fenntartása érdekében szükséges ellátást. A házi segítségnyújtás igénybevételét megelőzően vizsgálni kell a gondozási szükségletet. A külön jogszabályban megjelölt szakértői bizottság a gondozási szükségletet megvizsgálja és kötelező erejű szakvéleményt ad a napi gondozási szükséglet mértékéről.

A házi segítségnyújtás keretében biztosítani kell:

- az alapvető gondozási, ápolási feladatok elvégzését
- az önálló életvitel fenntartásában, az ellátott és lakókörnyezete higiénias körülményeinek megtartásában való közreműködést,
- veszélyhelyzetek kialakulásának megelőzésében, ill. azok elhárításában való segítségnyújtást.

- Amennyiben a házi segítségnyújtás során szakápolási feladatok ellátása válik szükségessé, a házi segítségnyújtást végző személy kezdeményezi az otthonápolási szolgálat keretében történő ellátást.

A szolgáltatás két telephelyről szerveződik:

1. Dunaújváros, Batsányi u. 15/a
2. Dunaújváros, Magyar u. 32.

Évről évre növekszik az önellátásra képtelenek aránya.

Az integrált szervezeti formának köszönhetően, rugalmas munkaszervezéssel egy igénybevevőt az intézmény több szakfeladata is ellát. Ezzel a bentlakásos intézményi férőhelyre való várakozás ideje alatt sem maradnak ellátás nélkül a beteg idős emberek.

### **Jelzőrendszeres házi segítségnyújtás**

Működési engedéllyel 2005. február 28-tól rendelkezik a szolgálat.

A jelzőrendszeres házi segítségnyújtás lényege, hogy a gondozott bármikor kapcsolatba tud lépni a gondozójával. A gondozott magával hord egy kisméretű jelzőkészüléket, mellyel szükség esetén gombnyomással riasztja a diszpécserközpontot.

Ez a gondozási forma nagyobb biztonságot nyújt az idősek számára. A jelzőrendszer szociális és egészségügyi ellátás szempontjából is előnyös.

Az egyes szociális tárgyú miniszteri rendeletek módosításáról szóló 37/2007 (XII. 22.) SZMM rendelet 22. § (5) bekezdésében foglaltak szerint a jelzőrendszeres házi segítségnyújtás szociális szolgáltatás műszaki rendszerét alkalmassá kell tenni a kétirányú kommunikációra 2010. december 31-ig.

A házi segítségnyújtásnak ez a formája a fejlett technika és összetettebb szakmai követelményei ellenére is csak a töredékét igényli a bentlakásos, valamint krónikus belgyógyászati férőhelyek beruházási és működtetési költségeinek. A jelzőrendszer és a házi segítségnyújtás a szakképzett alkalmazottak segítségével olyan idős emberek is otthonukban tarthatók, akik e szolgáltatás nélkül kórházi, ápolóotthoni ellátást igényelnének. A rendszer kiépítésével a biztonságérzet növelhető, az intézményi elhelyezésre várakozók kevésbé élik meg a várakozási időt kiszolgáltatott és ellátatlan helyzetként.

**Munkacsoport:**

- Diszpécserközpontban az adott műszakban dolgozó ápolónő, munkaidőben 2 fő gondozó 7 órától 19 óráig.
- Ügyeleti időben 19 órától 7 óráig 1 fő ügyeletes gondozó, aki az otthonában várja a diszpécserközpontból a riasztást.

**Feladatellátás:**

- A helyszínen a veszélyhelyzet elhárítása, megelőzése, orvos, mentő értesítése; kompetencia-határokon belül önálló feladatvégzés (ágyból kiesett ember visszahelyezése, vérnyomás-ellenőrzés, mentális támogatás stb.)

**Otthon ápolási szolgálat (mozgó nővérszolgálat)**

Az otthoni szakápolás a biztosított otthonában vagy tartózkodási helyén, kezelőorvosának rendelésére, szakképzett ápoló által végzett tevékenység, melyet az otthoni szakápolási tevékenységről szóló 20/1996. (VII. 26.) NM rendelet szabályoz.

**Az otthoni szakápolás keretében ellátható feladatok:**

- katéterezés,
- szondatáplálás,
- injekciózás,
- sebkezelés,
- decubitus kezelése,
- sztomaterápia,
- gyógytorna,
- gyógymasszőri tevékenység,
- fizioterápiás kezelések,
- gyógyászati segédeszköz használatának betanítása,
- logopédia,
- szükség esetén speciális tevékenységek:
  - EKG, oxigénterápia, légzésterápia, szívó alkalmazása stb.,
  - haldokló beteg otthonában történő szakápolása, tartós fájdalomcsillapítás szakápolási feladatai.

A szolgálat a 20/1996.(VII. 26.) NM rendelet előírásai szerint a személyi és tárgyi feltételeknek teljes körűen megfelel. A házi betegápolás és a házi segítségnyújtás egymást kiegészítve nyújtják a gondozottak számára az ellátást.

### **Lakás-szerviz szolgálat**

Az integrált otthoni ellátáshoz társul a lakás-szerviz szolgálat, melynek célja az ellátott lakókörnyezetében előforduló meghibásodások elhárítása, fűnyírás, hóeltakarítás, stb. Elsősorban az egyedül élő vagy idős és gyenge fizikumú idős emberek veszik igénybe ezt a szolgáltatást.

Havonta 8-10 alkalommal kérnek segítséget az ellátottak. A munkaidő többi részében a gondozási központok karbantartási feladatait végzik a szolgálat dolgozói (2 fő).

### **Támogató szolgáltatás**

A támogató szolgáltatás célja a fogyatékos személyek (az ESZI esetében jellemzően a mozgásukban korlátozott személyek) lakókörnyezetben történő ellátása, elsősorban a lakáson kívüli közszolgáltatások elérésének segítése, valamint életvitelük önállóságának megőrzése mellett a lakáson belüli speciális segítségnyújtás biztosítása révén. A szolgáltatáson belül szállító szolgáltatást és személyi segítő szolgáltatást nyújt az intézmény. A szállító szolgálat 2006. április óta speciálisan kialakított gépkocsival működik, amely egyszerre akár 2 kerekes székes fogyatékkal élő rászoruló szállítására is képes.

Elsődleges célja a fogyatékkal élő emberek társadalmi integrációjának elősegítése.

### **Szociális információs szolgáltatás**

A szociális informatikai szolgáltatás Dunaújváros, Batsányi u. 15/a alatt működik. A szociális információs szolgáltatás célja, hogy az Szt-ben meghatározott, ill. egyéb, a szociális biztonság megteremtéséhez kapcsolódó ellátásokat és szolgáltatásokat igénylők megfelelő tájékoztatást kapjanak az ellátások

hozzáférhetőségével és az igénybevételekre vonatkozó szabályokkal kapcsolatban. A szolgáltatás nyújtása térítésmentes.

Az ESZI a rendszeresen megjelenő „Dunaújváros és Környéke Városi Információ” című kiadványban tájékoztatja a lakosságot a szociális információs szolgálat működése mellett az intézményben működő valamennyi ellátási formáról és szolgáltatásról. Az Intézmény szolgáltatásairól az interneten a [www.atudakozo.hu](http://www.atudakozo.hu) honlapon (idősek otthona címszóval) is lehet informálódni.

#### **3.4.4. Célkitűzések**

Dunaújváros Városstratégiai Tervkonceptiója - összhangban a korábbi közgyűlési döntésekkel - fejlesztési célt az ESZI vonatkozásában nem jelölt meg, azonban rögzítette, hogy a szolgáltatások színvonalát minden téren meg kell őrizni. Jogszabályi kötelezettség, hogy az idősek gondozóházában a határozatlan idejű működési engedély megszerzéséhez házaspáros szobát alakítsunk ki 2008. december 31-ig. A jelzőrendszeres házi segítségnyújtás szociális szolgáltatás műszaki rendszerét alkalmassá kell tenni a kétirányú kommunikációra 2010. december 31-ig. 2008. évben ez ideig még nem került felülvizsgálatra az önkormányzat akadálymentesítési ütemterve. Az ütemterv alapján 2009. évben akadálymentessé kell tenni az intézményt.

A törvényekben meghatározott kötelező önkormányzati szociális szolgáltatásokat és gyermekvédelmi ellátásokat, valamint az önkormányzat által önként vállalt feladatokat a 14. sz. és 15. sz. táblázatok tartalmazzák.

### **4. *Dunaújváros Megyei Jogú Város Önkormányzata pénzügyi és természetbeni ellátásai***

#### **4.1. Támogatási formák**

Az önkormányzat (lásd: 2. fejezet 19. oldal) a jogszabályokban foglaltak szerint biztosítja az alábbi pénzügyi és természetbeni ellátásokat:

Pénzügyi ellátások:

- időskorúak járadéka,



- rendszeres szociális segély,
- ápolási díj,
- lakásfenntartási támogatás,
- átmeneti segély,
- rendkívüli gyermekvédelmi támogatás,
- rendszeres gyermekvédelmi kedvezmény,
- súlyos mozgáskorlátozott személyek közlekedési támogatása.

Természetben nyújtott ellátások:

- köztemetés,
- közgyógyellátás,
- adósságkezelési szolgáltatás,
- lakásfenntartási támogatás,

valamint a természetbeni szociális ellátások között meg kell említeni az egészségügyi szolgáltatásra való jogosultság hatósági bizonyítvány formájában történő megállapítását, kiadását is.

A szociális rászorultságtól függő alapellátások többsége a törvényekben meghatározott összegben kerültek megállapításra. A lakásfenntartási támogatást az önkormányzat 2006. december 31-ig 2.500-5.000 Ft/hó összegben, 2007. január 1-jétől 2.500-15.000 Ft/hó biztosítja. Az átmeneti segély és a rendkívüli gyermekvédelmi támogatás éves összegét személyenként 7.000 Ft, illetve 10.000 Ft-ban állapította meg.

Az önkormányzat méltányosságból ápolási díjat és közgyógyellátást nyújt a szociálisan rászorultak részére, valamint 2004. január 1-jétől bevezette az adósságkezelési szolgáltatást. Adósságcsökkentési támogatás címén maximum 200.000 Ft vissza nem térítendő juttatást biztosít a támogatást igénylő jogosultaknak.

2001-2007. években támogatásban részesült személyek száma támogatási formánként:

Támogatás típusa	2001. év fő	2002. év fő	2003. év fő	2004. év fő	2005. év fő	2006. év fő	2007. év fő
lakásfenntartási támogatás	2348	1734	1337	1607	1879	1445	1564
lakhatási támogatás*	40	52	43	58	83	67	63
adósságkezelési szolgáltatás	-	-	-	88	48	53	90
jövedelempótló támogatás	72	6	1	0	0	0	0
rendszeres szociális segély	120	173	149	360	410	402	483
ápolási díj	105	104	121	123	129	139	169
időskorúak járadéka	12	11	10	10	9	10	8
rendszeres gyermekvédelmi támogatás/ ill. kedvezmény	1732	1690	1440	1459	1340	541	1051
rendkívüli gyermekvédelmi támogatás	2110	1985	1855	1608	2058	1779	1527
közgyógyellátás	623	541	1023	1076	1148	1455	1275
átmeneti segély	1479	1400	1396	1285	2009	2140	2134
köztemetés	26	21	28	28	31	38	26
időskorúak egyösszegű tám.*	-	4805	5557	5558	5519	5456	5598
közlekedési támogatás	535	473	408	356	329	282	213
<b>Összesen:</b>	<b>9162</b>	<b>12 995</b>	<b>13 368</b>	<b>13 616</b>	<b>14 992</b>	<b>13 807</b>	<b>14 138</b>

Megállapítható, hogy a támogatásban részesülők száma évről-évre változó tendenciát mutat, 2001 és 2003 között nőtt, majd 2004-től a mai napig évi 13-14 000 fő jogosult körül mozog.

A lakásfenntartási támogatásra, a rendszeres és a rendkívüli gyermekvédelmi támogatásra, illetve a közlekedési támogatásra jogosultak száma csökkent nagyobb mértékben. A lakásfenntartási támogatásnál valószínűsíthető, hogy a támogatotti kör szűkülését a nyugdíjemelések következményeként kialakuló egy főre jutó havi jövedelememelkedés okozza. A rendszeres gyermekvédelmi támogatás helyébe lépő rendszeres gyermekvédelmi kedvezmény nem jár rendszeres pénzbeli támogatással, ezért csak azok a szülők igényelték, akiknek gyermeke e kedvezmény miatt jogosult lett az ingyenes étkezésre, tankönyvre. Jogsabályi változás következtében a fogyatékosági támogatásban részesülők köre bővült, ezért a közlekedési támogatottak köre szintén csökkenést mutat.

Az utóbbi években viszont folyamatosan emelkedett a rendszeres szociális segélyre és az ápolási díjra jogosultak száma, továbbá nagymértékben növekedett a közgyógyellátásra és átmeneti segélyre igényüket érvényesítők száma is.

Arra vonatkozó statisztikai adatok nincsenek, hogy egy-egy személynek, vagy családnak hányféle jogcímen folyósít támogatást a jegyző, s kik azok a családok,

vagy személyek, akik kiestek a támogatási rendszerből. Ugyancsak nincs adat arra sem, hogy a rendszerből kikerültek ismét megjelentek-e és mikor.

Az utóbbi négy év tapasztalata alapján az adósságkezelési szolgáltatásra is sokkal nagyobb igény mutatkozott ahhoz képest, mint azt a ténylegesen igénybe vevők száma mutatja. Az adósságkezelési tanácsadó nyilvántartása alapján 2007. január 1-től szeptember 30-ig 205 háztartás kereste meg adósságának rendezése miatt az intézményt. Ebből 196 háztartásnak volt közüzemi díjtartozása, és csak 83 fő részére került megállapításra a támogatás. Az adósságkezelési programból való kizárás leggyakoribb okai:

a háztartások

- 57 % -ánál az adósság meghaladta a jogszabályban meghatározott mértéket,
- 14 % -a nem tudta vállalni a törvény által előírt fizetési kötelezettségét,
- 5 % esetében a család egy főre jutó jövedelme meghaladta az öregségi nyugdíj mindenkori legkisebb összegének 200 % -át.

A háztartásokban az eladósodás halmozottan jelenik meg, az adósok többsége alacsony jövedelemből él, és a családok nagy része önerőből nem tud megbirkózni a felhalmozott adóssággal. Fontos lenne a támogatotti kört bővíteni, kiemelten azokkal, akiknek az adóssága ugyan meghaladja a törvényben előírt mértéket, de megfelelő segítséggel és némi anyagi háttérrel kilábalhatnának az eladósodásból és megőriznék lakhatásukat.

Önkormányzatunk 2003 évtől szervezi a közcélú foglalkoztatást a rendszeres szociális segélyre jogosultak körében.

2008. január 1. és június 28. között átlagosan havonta 472 fő részesült rendszeres szociális segélyben. A támogatásban részesülők 71 %-ának a végzettsége 8 általános iskola, illetve az alatt van, 17 %-a szakmunkás, 11 %-a érettségizett, 1 %-a felsőfokú végzettséggel rendelkezik.

A segélyben részesülők megoszlása nem és kor szerint:

<b>Életkor (év)</b>	<b>Férfi (fő)</b>	<b>Nő (fő)</b>	<b>Összesen</b>
18-25	23	19	42
26-35	46	51	97
36-45	52	71	123
46-55	57	93	150
56-62	33	27	60
<b>Összesen</b>	<b>211</b>	<b>261</b>	<b>472</b>

Dunaújváros Megyei Jogú Város Önkormányzata 2005. óta 23 munkáltatóval kötött megállapodást az aktív korú nem foglalkoztatott rendszeres szociális segélyben részesülő, illetve arra jogosult személyek közcélú foglalkoztatására. 2008. évben 11 munkáltató igényelt munkaerőt az alábbi munkakörökéinti bontásban:

<b>Foglalkoztató megnevezése</b>	<b>Munkaerőigény (munkakörökéinti megnevezés)</b>	<b>Szükséges iskolai végzettség</b>	<b>Munkaerőigény teljesítése (munkakörökéinti)</b>	<b>Mely munkakörben mennyi időre történt a foglalkoztatás</b>
Dózsa György Ált. Isk.	udvaros 1 fő	8 ált.	1 fő	5 hónap
Bartók Kamaraszínház	színpadi s. m. takarítónő 2 fő 1 fő	8 ált. 8 ált.	3 fő 1 fő	átl. 3,5 hónap 5,5 hónap
Sándor Frigyes Zeneiskola	portás 2 fő	8 ált.	2 fő	5,5 hónap
Bölcsödék Igazgatósága	konyhalány 2 fő takarítónő 4 fő házimunkás 4 fő	8 ált. 8 ált. 8 ált.	1 fő 4 fő 5 fő	5 hónap átl. 4 hónap átl. 4 hónap
	udvaros 1 fő	8 ált.	1 fő	2,5 hónap
Dunaújvárosi Óvoda	konyhalány 9 fő udvaros 4 fő gyógyped. assz. 1 fő	8 ált. 8 ált. szakirányú középf.	8 fő 4 fő 1 fő	átl. 3,5 hónap átl. 4 hónap 4 hónap
Modern Műv. Közalapítvány	takarító 1 fő teremőr 1 fő	8 ált. középfisk.	1 fő 1 fő	5 hónap 5 hónap
Családsegítő és Gyermekjóléti Szolgálat	udvaros 1 fő	8 ált.	2 fő	átl. 3 hónap
Arany János Ált. Iskola	takarító 2 fő	8 ált.	2 fő	átl. 3,5 hónap
Egyesített Szoc. Intézmény	kisegítő 5 fő szoc. gondozó 15 fő	8 ált. 8 ált.+szoc.gondozó	7 fő 5 fő	átl. 4 hónap átl. 4 hónap
Rudas Közgazd.	udvaros 1 fő	8 ált.	1 fő	3 hónap
József A. Könyvtár	karbantartó 1 fő	8 ált.	1 fő	3 hónap

2008. évben az alábbi munkáltatók nem igényeltek közcélú foglalkoztatás keretében munkaerőt a szociális és egészségügyi irodától:

- DMJV Cigány Kisebbségi Önkormányzata;
- Szent Pantaleon Kórház; az Aranytű Szakiskola;
- Rosti Pál Gimnázium, Általános és Szakközépiskola;
- Lorántffy Zsuzsanna Szakközépiskola, Szakiskola és Kollégium;
- Kereskedelmi és Vendéglátóipari Szakközépiskola;
- Petőfi Sándor Általános Iskola;
- Gárdonyi Géza Általános Iskola;
- Szilágyi Erzsébet Általános Iskola;
- Vasvári Pál Általános Iskola;
- Szórád Márton Általános Iskola;
- Dunaújvárosi Partvédelmi Vállalat;
- DVG Dunaújvárosi Vagyonkezelő Zrt.

A rendszeres szociális segélyre jogosultak közül 2008. június 28.-áig 82 főnek ajánlottunk fel munkalehetőséget. Ebből:

- 3 fő nem fogadta el a felajánlott munkát, ezért a rendszeres szociális segélyük megszüntetésre került,
- 6 fő a munkáltatónál nem jelent meg, ezért a rendszeres szociális segélyük megszüntetésre került,
- 3 fő a kiközvetítés ideje alatt elhelyezkedett,
- 2 fő keresetpótló juttatásra, 2 fő képzési támogatásra szerzett jogosultságot,
- 9 fő esetében az álláshely betöltésre került, részükre a segélyt továbbra is folyósítjuk,
- 6 főt pedig a munkaköri alkalmasságot vizsgáló orvos egészségügyileg alkalmatlannak ítél (ezen személyek részére is továbbfolyósítjuk a segélyt).

Eddig összesen 51 főt alkalmaztak a munkáltatók, közülük 8 fő esetében a határozott idejű szerződés lejárt, a munkáltatók a jelenleg üres álláshelyekre – a nyári szabadság miatt - nem igényeltek új munkaerőt, így jelenleg 43 fő dolgozik.

10 fő szociális gondozó és ápolói munkakört a megfelelő szakirányú végzettség hiánya miatt nem sikerül betölteni.

A munkáltatók és a szociális és egészségügyi iroda rendszeresen tartja a kapcsolatot a munkaerő-igény megfelelő kielégítése, és a központi költségvetés által biztosított normatív, kötött felhasználású támogatás maximális kihasználása érdekében.

A közcélú foglalkoztatás – a 2007 évhez hasonlóan - 6 órában történik, így több aktív korú személynek nyílik lehetősége munkavégzésre, illetve a rendelkezésre álló pénzből több munkáltató munkaerő-igénye kielégíthető. A munkavállalók életkoruktól és végzettségüktől függően 51.750 Ft, illetve 64.725 Ft havi munkabért kapnak.

2008. évben önkormányzatunk közcélú foglalkoztatásra 25.684.310 Ft összegű kötött felhasználású támogatást igényelhet.

Közcélú foglalkoztatottak száma nem, kor és a ráfordított összeg alapján:

KÖZCÉLÚ FOGLALKOZTATOTTAK SZÁMA NEM, KOR ÉS A RÁFORDÍTOTT ÖSSZEG SZERINT										
	18-29 éves		30-44 éves		45-61 éves		Összesen			Ráfordított összeg E Ft
	nő	férfi	nő	férfi	nő	férfi	nő	férfi	Összesen	
2003. év	9	4	17	9	19	20	45	33	78	33 012
2004. év	7	4	19	11	20	21	46	36	82	20 555
2005. év	12	2	13	6	12	12	37	20	57	18 916
2006. év	8	3	18	7	13	11	39	21	60	20 156
2007. év	12	6	25	4	24	10	61	20	81	20 367

Az önkormányzat folyamatosan figyelemmel kíséri a lakhatás megőrzéséhez kapcsolódó fenntartási díjak alakulását, annak emelkedését, és a támogatásra jogosultak körét. Ennek következményeként 2001 évtől folyamatosan emeli a lakásfenntartási támogatás előirányzatát, 2007 évben pedig jelentősen megemelte az önkormányzati támogatás adható havi összegét is.

#### 4.2. Szociális segélyezés finanszírozása

A szociális segélyre fordított kiadások:

TÁMOGATÁSOKRA KIFIZETETT ÖSSZEGEK ezer Ft-ban							
Támogatás típusa	2001. év	2002. év	2003. év	2004. év	2005. év	2006. év	2007. év
lakásfenntartási támogatás	59 819	49 915	56 761	55 313	54 119	64 461	77 516
lakhatási támogatás*	2 394	3 631	3 050	3 142	4 020	3 409	2 815
adósságkezelési támogatás	0	0	0	3 005	6 035	7 824	7 529
jövedelempótló támogatás	14 783	1 905	239	139	0	0	0
rendszeres szociális segély	18 339	25 574	34 202	52 523	71 534	89 512	113 576
ápolási díj	26 373	27 443	30 117	36 088	39 696	51 579	60 694
időskorúak járadéka	2 285	1 339	2 319	2 152	2 372	2 557	2 453
rendszeres gyermekv. támogatás /rendszeres gyermekv.kedv.	90 873	85 421	85 360	93 180	99 750	5162 7400	10 050
rendkívüli gyermekvédelmi támogatás	19 632	19 615	20 250	22 051	25 543	23 337	37 219
közgyógyellátás	6 127	6 325	6 892	7 405	7 875	7 028	9 197
átmeneti segély	17 545	11 596	14 725	19 260	21 087	23 227	28 411
közlekedési támogatás	5 145	4 373	3 875	3 576	3 343	2 745	2 121
időskorúak egyössz. támogatása*	-	9 610	11 113	12 229	13 798	14 732	15 676
köztemetés	1 128	1 030	1 415	1 221	1 383	2 238	1 291
<b>Összesen:</b>	<b>264 443</b>	<b>247 777</b>	<b>270 318</b>	<b>311 284</b>	<b>350 555</b>	<b>292 649</b>	<b>368 548</b>

\* A támogatás 2008 évben megszűnt.

Szociális segélyezés finanszírozása:

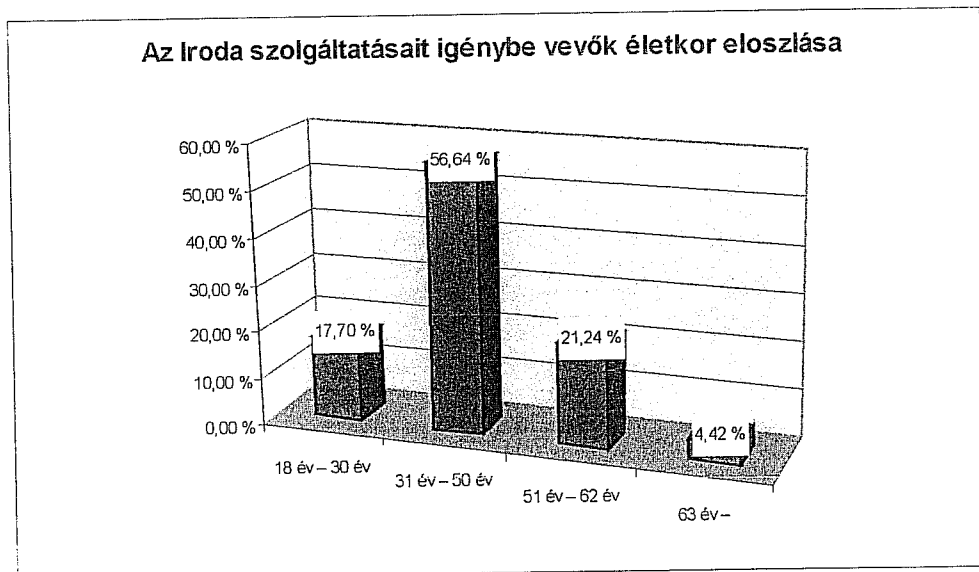
<b>SZOCIÁLIS SEGÉLYEZÉS FINANSZÍROZÁSA</b>			
<b>Év</b>	<b>Kötött és nem kötött normatív támogatás összege (Eft)</b>	<b>Szociális segélyezésre fordított kiadás tényadata (Eft)</b>	<b>Normatív támogatás "maradvány" összege (Eft)</b>
1996	248 978	179 251	69 727
1997	353 795	253 519	100 276
1998	340 947	281 093	59 854
1999	401 819	297 325	104 494
2000	330 446	293 711	66 337
2001	331 147	264 109	67 038
2002	357 254	255 680	101 574
2003	359 878	348 862	11 016
2004	457 370	417 169	40 201
2005	413 114	336 534	76 580
2006	498 105	447 705	50 400
2007	411 188	365 265	45 923

Megfigyelhető, hogy a nem kötött felhasználású központi támogatás egy részét az önkormányzat nem a javasolt célra használta fel. A legjelentősebb összegek "megspórolása" egybe esik a szociális intézményrendszer fejlesztésének időszakával. Jól érzékelhető azonban, hogy 2001 és 2007 év között az önkormányzat szociális segélyre fordított támogatása a fenti megállapítások ellenére 104-105.eFt-tal, azaz 2001. évi összeghez képest kb. 40 %-kal nőtt. A legszembetűnőbb növekedést a rendszeres szociális segély előirányzatának növekedése mutatja, ahol is maga a támogatásra jogosultak száma is megnégyszereződött.

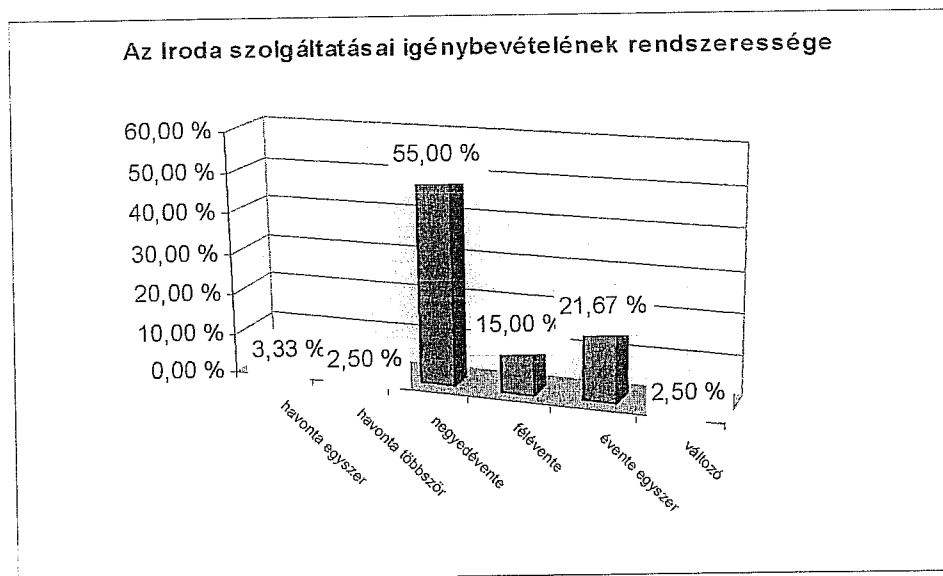
#### **4.3. Szociális segélyezettek köre**

A polgármesteri hivatal szociális és egészségügyi irodája kiemelt figyelmet fordít a szociális támogatásokat igénybe vevő ügyfeleire. 2001 áprilisa óta rendszeresen méri az iroda az ügyfelek elégedettségét, szolgáltatási igényeit. A 2008. március 10. és április 30-a között lezajlott felmérés értékelése alapján megállapítható, hogy a támogatásokat leginkább a 31 és 50 év közötti korosztály (összes ügyfél 56,64 %-a) veszi igénybe, legkevésbé a 63 éven felüliek (4,42 %).





Az ügyfelek 55 %-a negyedévente fordul az önkormányzathoz segítségért, havi rendszerességgel 3,33 %, havonta többször pedig 2,5 %.



A kérelmezők 54,46 %-a több mint öt éve tartozik ügyfeleink körébe. Ezen ügyfélkör jelentős részét a 31 és 51 év közötti lakosok alkotják.

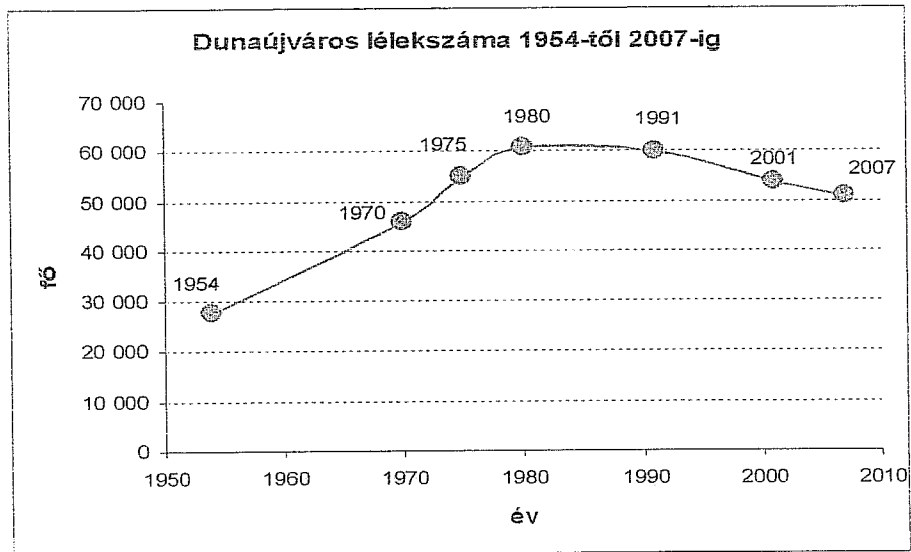
A vizsgált időszakban a segélyezési ügyek közül 24,6 % átmeneti, 16,8 % lakásfenntartási és rendkívüli gyermekvédelmi, 10,7 % rendszeres szociális segély, 11 % rendszeres gyermekvédelmi kedvezmény típusú volt.

2008. január 1-től június 28-ig 9252 ügyfél vette igénybe az iroda szolgáltatásait.

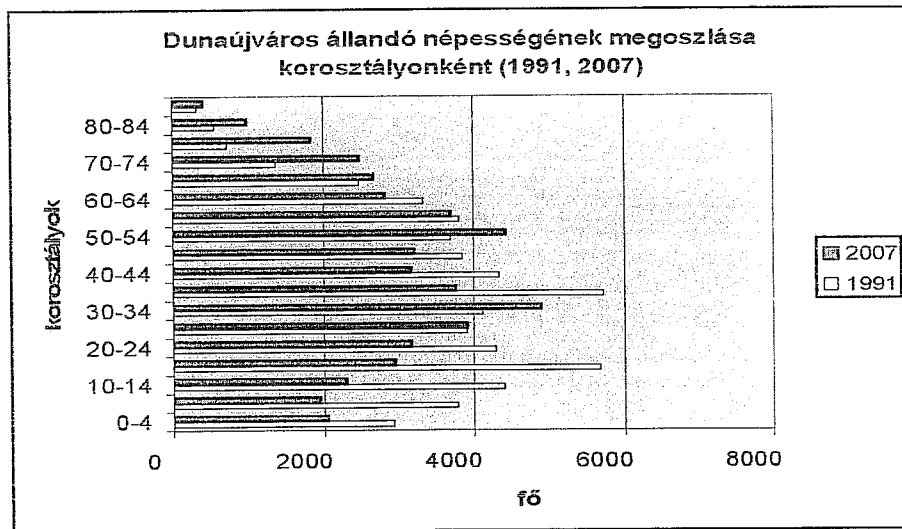
#### **4.4 Célkitűzések**

Az önkormányzat Dunaújváros Városstratégiai Tervkoncepciójában célul tűzte ki a támogatás színvonalának megtartását. Ennek érdekében meg kell teremteni annak lehetőségét, hogy az önkormányzat elemezni tudja a támogatást igénylők körét életkor, nem, családnagyság, egészségi állapot, lakhatás, stb. szerinti összetételben. Vizsgálni indokolt az ügyfélkörbe újonnan belépők, és azt elhagyók számát, a belépés, elhagyás indokát, a családban bekövetkezett változásokat. Vizsgálni szükséges továbbá az inaktív és nyugdíjas korú népesség helyzetét, szükségleteit figyelemmel a város demográfiai mutatóiból következő időskorú népesség számának fokozott növekedésére.

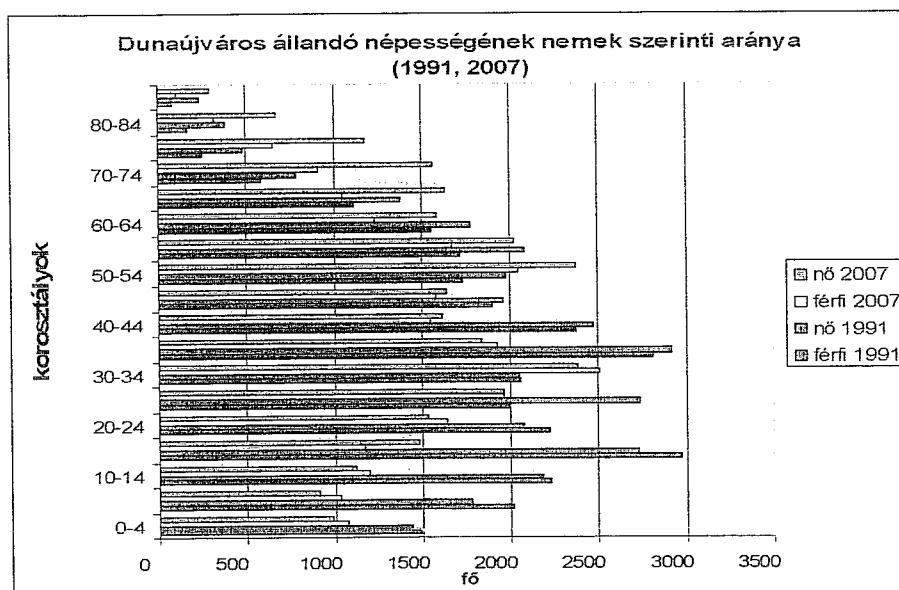
1. sz. ábra



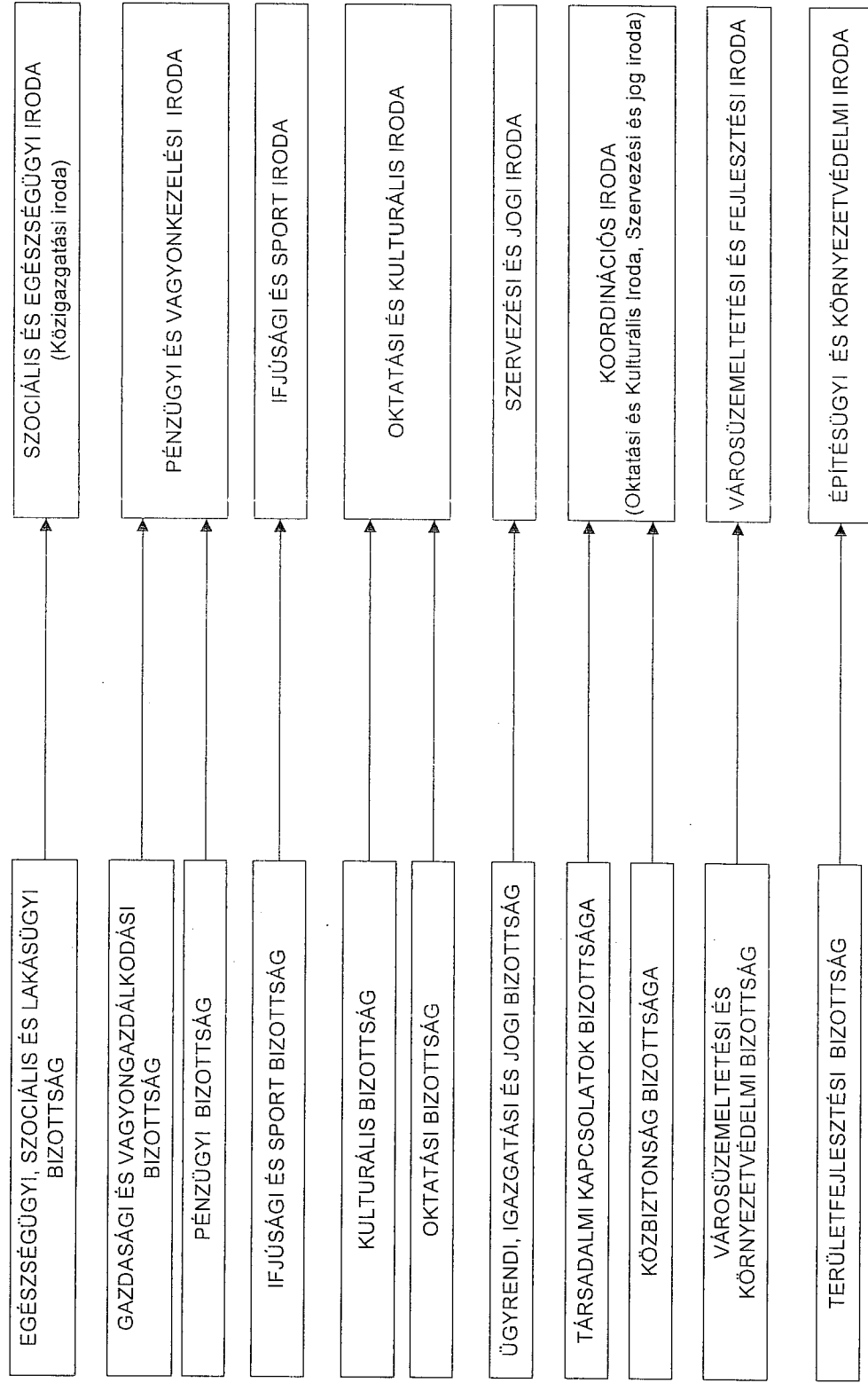
2. sz. ábra



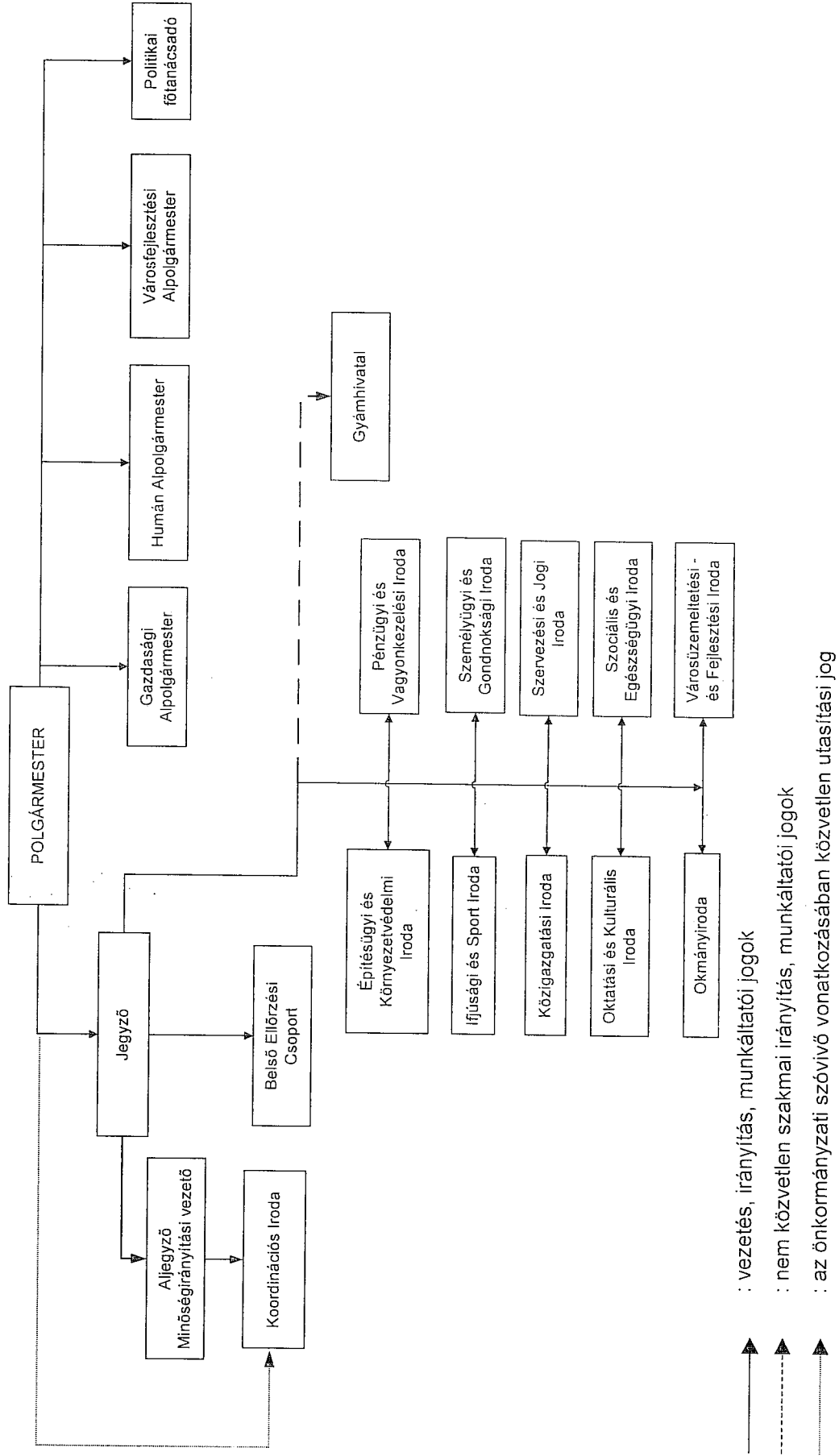
3. sz. ábra

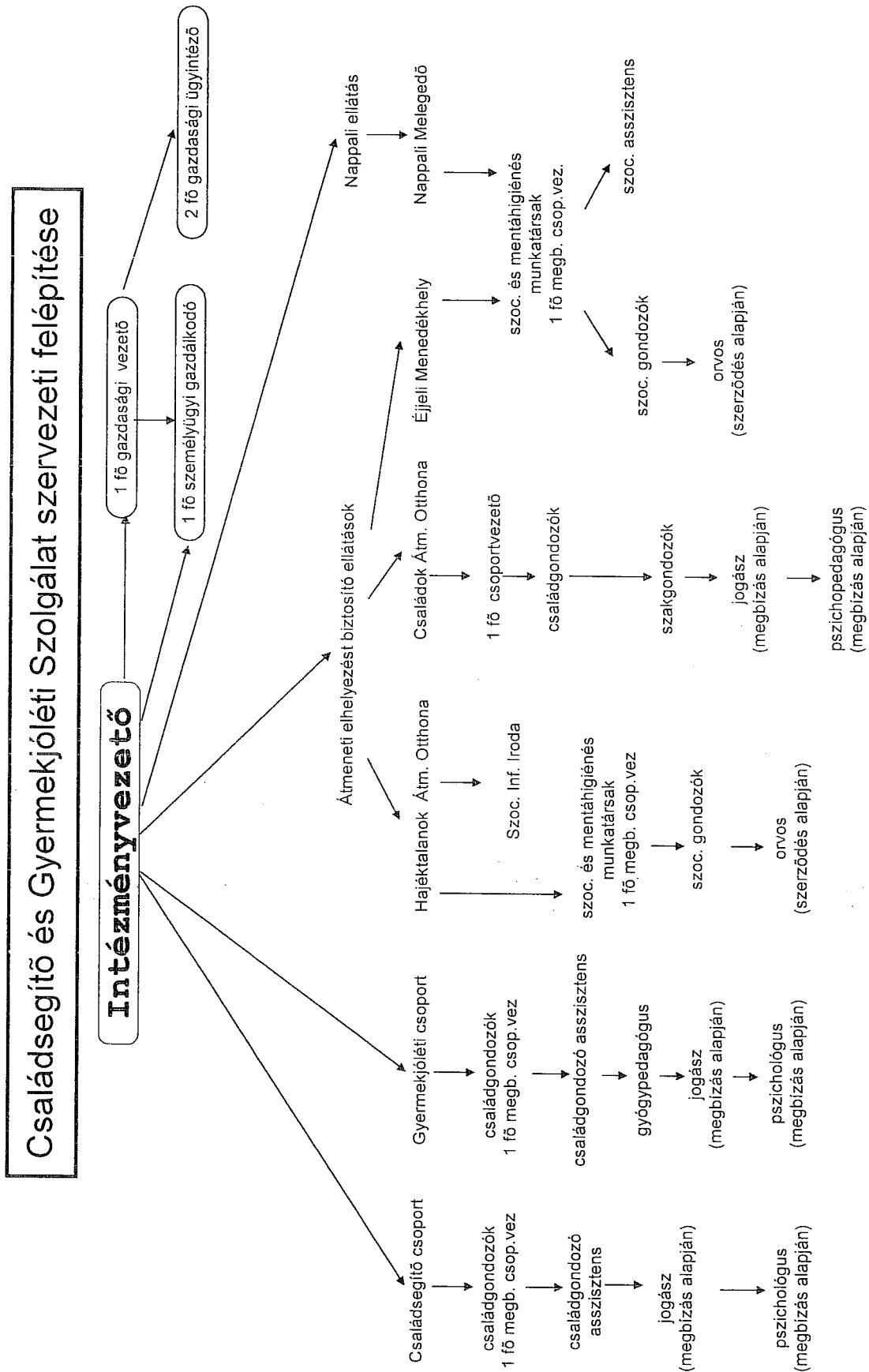


**POLGÁRMESTERI HIVATALNAK A BIZOTTSÁGOK  
ÜGYVITELI FELADATAIT ELLÁTÓ SZERVEI**  
**(A zárójelben szereplő irodák egyes ügyviteli feladatok ellátásában közreműködnek)**

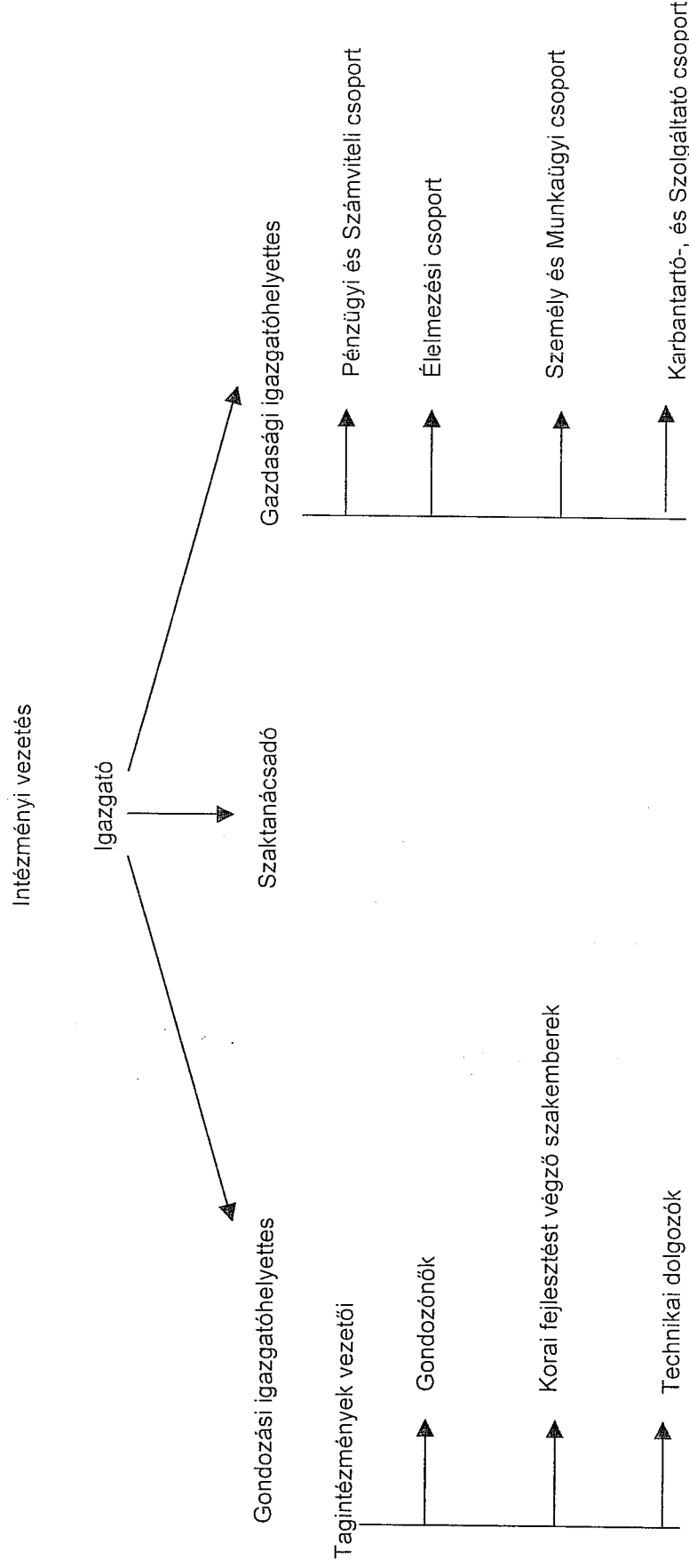


## DUNAÚJVÁROS MEGYE JOGÚ VÁROS POLGÁRMESTERI HIVATAL SZERVEZETI FELÉPÍTÉSE





**SZERVEZETI FELÉPÍTÉS**



Bölcsődei ellátás

**Együttműködési, azaz munkakapcsolat van:**

- o a bölcsődei ellátás és a gazdasági-, műszaki-, élelmezési ellátás között
- o az egyes tagintézmények (bölcsődék) között

a pénzügyi- és számviteli-, élelmezési-, személy és munkaügyi-, valamint a karbantartó- és szolgáltató csoport között

Gazdasági-, Műszaki-, Élelmezési ellátás

1. sz. táblázat

**DUNAÚJVÁROS ÖNKORMÁNYZATA JÓLÉTI, SZOCIÁLIS RENDSZERÉNEK KONCEPCIÓJA  
1996-TÓL 2006-IG**

**Kitűzött célok és eredmények**

<b>Szociális célú feladatok</b>	<b>Rövid távú cél 1 év</b> szakfeladatok leterheltségén keresztül mérni a szükségleteket	<b>Középtávú cél 2-5 év</b> szakfeladatokon keresz- tül + mintán alapuló, területelvű szük- szükségletfelmérés	<b>Elért eredmények bemutatása 1998.</b> (közgyűlési kompeten- ciát takar a "megvaló- sítás", "a minőségi fej- lesztés", "bővítés" célkitűzések)
<b>ALAPFELADATOK</b> - házi segítségnyújtás - családsegítés - étkeztetés - szociális konyha - népkonyha	szintentartás átalakítás  szintentartás megvalósítás	min.fejl. + bővítés minőségi fejlesztés  minőségi fejlesztés minőségi fejlesztés	1998.11.01-től megtörténik nem történt meg  megtörtént nem történt meg
<b>SZAKOSÍTOTT FELADATOK</b> - idősek napközbeni ellátása - fogy. napközbeni ellá- tása	szintentartás  szintentartás	minőségi fejlesztés  min.fejl.+bővítés	  megtörtént
<b>ÁTMENETI ELLÁTÁST NYÚJTÓ FELADATOK</b> - hajléktalan szálló - éjjeli menedékhely - nappali melegedő - krízis szállás - fogyatékosok gondozó háza (egésznapos el- látás)	szintentartás szintentartás tervezés + megv. tervezés + megv. igényfelmérés	minőségi fejlesztés minőségi fejlesztés minőségi fejlesztés megvalósítás + minő- ségi fejlesztés	megtörtént megtörtént nem történt meg megtörtént bővült, fogyatékosok ott- hona, átmeneti otthona, foglalkoztatója megvaló- sítása folyamatban
<b>PÉNZBENI TÁMOGATÁSOK</b> - jövedelempótló tám. - lakásfenntartási tám. - rendsz.szoc.segély - átmeneti segélyek - rendsz.nevelési tám. - temetési segély - szociális kölcsön - közgyógyellátási ig. - ápolási díj	- teljes felülvizsgálat - az összvolumen csökkentése - segélycsomagok kialakítása - csomagok értékének maximalizálása	- rendszeres, átfogó felülvizsgálat - készpénz kifizetések minimalizálása - közvetett anyagi tá- mogatási rendszer kialakítása	megtörtént
<b>ÖNKÉNT VÁLLALT FELADAT</b> - mozgónővér szolgálat - idősek otthona	átalakítás igényfelmérés	megvalósítás + min. fejl.	megtörtént
<b>FOGLALKOZTATÁS</b> - szociális, rehab. foglalkoztatás - közhasznú foglalkozta- tás	szintentartás  min.fejl. + bővítés	min.fejl. + bővítés  min.fejl. + bővítés	megtörtént  megtörtént



CSALÁDSEGÍTŐ ÉS GYERMEKJÓLÉTI SZOLGÁLAT DOLGOZÓI LÉTSZÁMÁNAK CSOPORTOSÍTÁSA NEM, SZAKKÉPESÍTÉS  
ÉS A BETÖLTÖTT MUNKAKÖR ALAPJÁN SZAKFELADATONKÉNT

Családsegítő Szolgálat											
nő/ffi	határozott	határozatlan	isk. végzettség	szakképesítés	munkakör	szakirányú igen/nem	továbbképzések	szakterületis munkaviszony kezdete			
nő	igen		főiskola	szoc.munkás ment.hig	int. vez.	igen	szakvizsga	1987			
nő	igen		főiskola	ment.hig. Szoc ált.isk-tanár	csal.gond	igen		1999			
nő	igen		főiskola	ált.isk.tan.	csal.gond	igen		1997			
ffi	igen		főiskola	művelődés szerv.	csal.gond.	igen		1998			
nő	igen		középiskola	ment.hig.assz	csal.gon.assz	nem		2004			
nő	igen		főiskola	ált.szoc.mun	csal.gond	igen		2002			
nő	igen		főiskola	óvónő	csal.gond	igen	szakvizsga	1989			
nő	igen		főiskola	óvodaped	csal.gond	igen	szakvizsga	1989			
nő	igen		főiskola	szoc.munk	csal.gond	igen		2007			
nő	igen		főiskola	szoc.munk	csal.gond	igen	szakvizsga	1999			
nő	igen		főiskola	szoc.munkás	csal.gond	igen		2005			
nő	igen		középiskola	ped.asz.	szoc.seg	nem		2007			

**Gyermekjóléti Szolgálat**

nő/ffi	határozott	határozatlan	isk. végzettség	szakképesítés	munkakör	szakirányú		továbbképzések	szakterületis	
						igen/nem			munkaviszony	kezdet
nő	igen		főiskola	óvónő	csal.gond	igen		szoc.alapvizsga	kezdete	1999
nő	igen		főiskola	óvónő	csal.gond	igen				2001
nő	igen		főiskola	szoc.ped.	csal.gond	igen				2001
nő	igen		főiskola	óvónő	csal.gond	igen				2000
nő	igen		főiskola	óvónő	csal.gond	igen				1999
nő	igen		főiskola	óvónő	csal.gond	igen				1999
nő	igen		főiskola	szoc.ped.	csal.gond	igen				2000
nő	igen		főiskola	gyógyped asz	csal.gond	igen				2003
nő	igen		főiskola	óvodaped,és pszichoped.	csal.gond	igen				1999
nő	igen		középfiskola	menthig.asz.	csal.gond asz	igen				1999
nő	igen		szakk.éretts.	gyerm.és ifj.véd.	csal.gond asz	igen				2001
nő	igen		érettségi	ped.asz	aszisztens	igen				1999
nő	igen		főiskola	óvodaped,gyógyped.,tanár	gyógyped	igen				2000
nő	igen		főiskola	gyógyped	fejlesztőped.	igen				2006
nő	igen		érettségi	gyermek.és ifj.véd. Asz	csal.gond.aszi sztens	igen				2008

### Hajléktalanok Átmeneti Otthona

nő/ffi	határozott	határozatlan	isk. végzettség	szakképesítés	munkakör	szakirányú igen/nem	továbbképzések	szakterületis munkaviszony kezdete
nő	igen		szakközép	szoc.gond és szoc	szoc.gond.			
nő	igen			ápoló		igen		2003
nő	igen	főiskola		ált.szoc.munkás	szoc.munka	igen		1999
		szak.élet.		ment.hig assz.	ment.hig.munk	igen		2000
ffi	igen	főiskola		ment.hig assz.				
				állategyi.üz.mé r.	ment.hig.munk	igen		1999
nő	igen	főiskola		ált.szoc.munkás				
				szoc.assz.	szoc.munka	igen	szakvizsga	1992
nő	igen	szakközép		szoc.ápoló gon.	szoc.gond	igen		2006

### Nappali Melegedő

nő/ffi	határozott	határozatlan	isk. végzettség	szakképesítés	munkakör	szakirányú igen/nem	továbbképzések	szakterületis munkaviszony kezdete
nő	igen		főiskola	szoc.munk	szoc.munk	igen		2005

### Éjjeli Menedékhely

nő/ffi	határozott	határozatlan	isk. végzettség	szakképesítés	munkakör	szakirányú igen/nem	továbbképzések	szakterületis munkaviszony kezdete
ffi	igen	főiskola	szoc.munkás	szoc.és menthig	igen			2001
ffi	igen	főiskola		szoc.munk	nem			2006
nő	igen	szakk	szoc.asz	szoc.asz	igen			1999
nő	igen			szoc.ápoló gond gond	igen			2005
nő	igen			szoc.ápoló gond szoc.gond	igen			2005

### Családok Átmeneti Otthona

nő/ffi	határozott	határozatlan	isk. végzettség	szakképesítés	munkakör	szakirányú igen/nem	továbbképzések	szakterületis munkaviszony kezdete
nő	igen	főiskola	óvónó		családgondozó	igen		2002
nő	igen	szakk,érettségi	csecsemő gond		szakgond	igen		2002
nő	igen	érettségi	gyermekápoló		szakgondozó	igen		2006
nő	igen	főiskola	szoc.ped.		családgondozó	igen		2002
nő	igen	főiskola	óvónó		családgondozó	nem		2006
nő	igen	főiskola	szoc.munkás		családgondozó	igen		2007

**A bölcsődei férőhelyszám alakulása:**

<b>Év</b>	<b>Férőhelyszám (fő)</b>
1983.	850
1985.	700
1987.	630
1991.	590
1995.	490
2000.	410
2002.	350
2005.	290

### Kiadási előirányzat fedezete a 2007. évi eredeti előirányzat alapján

Feladat elnevezése	Fel.ellát.szóló, kötelez.kim.jog-szabály	Feladatot ellátó intézmény neve	2007. évi kvt-i előirányzat összege (Eft)	Kiadási előirányzat fedezete (Eft) és %-a				Kiadási előirányzatból							
				saját bevétel összege		normatív áll.hozzáj.		önkormányzati tám.		személyi jell. kiadás		munkaadókat ter.jár.		dologi és egyéb kiad.	
				Eft	%	Eft	%	Eft	%	Eft	%	Eft	%	Eft	%
Bölcsődei ellátás	1997.évi XXXI.tv.41.§ (3) és 94.§ (2)	BID	317 828	2 844	4,04	117 028	36,82	200 800	63,18	198 393	62,42	62 769	19,75	56 666	17,83

## Bölcsődei mutatószámok 2005.

Hó	Zengő-Bongó				Napratorgó				Liszt Ferenc kertfi				Hétszínvirág				Napfény				Makk Marci					
	fő	fh	fő felv.	% felt.	% kih.	fő	fh	fő felv.	% felt.	% kih.	fő	fh	fő felv.	% felt.	% kih.	fő	fh	fő felv.	% felt.	% kih.	fő	fh	fő felv.	% felt.	% kih.	
n.	50	52,476	104,952	76,66	99,8	50	61,285	122,57	128	90	50	55,38	110,76	87,9	70,793	70	71,952	102,789	68,36	70	70	70	70	70	70	56,09
br.		54,1	108,2	78,7	90		64	128	128	90		57,1	114,2	84,9	66,5		72,85	104,07	74,5			73,6	73,6	73,6	73,6	53,45
átc.		57,14286	114,2857	82,85714	104,9524		64,14286	128,286	128	104,9524		59,2857	118,5714	89,429	64,444		75,238	107,483	95,918			75,52381	75,52381	75,52381	75,52381	52,19
pr.		61,238	122,476	94,667	114,38		64	128	128	114,38		60,19	120,38	106,48	88,73		75	107,1429	83,469			78,2381	78,2381	78,2381	78,2381	63,6
aj.		61,7619	123,5238	106,2857	115,8095		65	130	130	115,8095		61	122	109,14	101,27		74	105,7143	88,639			81,90476	81,90476	81,90476	81,90476	71,57
n.		60,18182	120,3636	85,45455	113,6364		65,77273	131,5455	130	113,6364		60	120	94,455	85,152		74	105,7143	81,623			85	85	85	85	69,55
.		49,61905	99,2381	70,95238	84,19048		65	130	130	84,19048		62,8571	125,7143	0	65,714		73	104,2857	52,109			74,04762	74,04762	74,04762	74,04762	56,76
g.		0	0	0	0,00		0	0	0	0,00		57	114	58,609	0		0	0	0			0	0	0	0	0
ept.	60	58,59091	97,65152	83,26	91,5454		48,45455	96,9	96,9	91,5454		46,7727	93,5454	85,364	88,48		31,95455	106,52			75,81818	75,81818	75,81818	75,81818	66,5	
t.		65,5	109,1667	80,25	92,4		53,6	107,2	107,2	92,4		55,95	111,9	95,70	85,67		37,95	126,5			91,75	91,75	91,75	91,75	73,55	
v.		67,36364	112,2727	80,45455	83,09		53,77273	107,55	107,55	83,09		56	112	83,09	97,424		40,54545	135,15			101,36	101,36	101,36	101,36	76,73	
c.																										
össz:		53,4521982	101,10274	76,3217182	89,9822		55,00253	110,0047	110,0047	89,9822		57,4123	114,8246	81,37	74,016		30,78283	102,61			46,913	73,71992	54,462	73,38568	73,38567	58,18

Hó	Összesen			
	fő	fh	fő felv.	% kih.
.	350	338,38	96,68	73,5374
pr.		349,05	99,72857	72,1
pr.		360,2381	102,9252	75,2249
.		373,09	106,597	87,56463
j.		379,8095	108,517	94,17687
.		381,9545	109,1299	85,42857
.		361,5238	103,2925	54,43537
j.		57	16,28571	8,372671
pt.	290	261,5909	90,2	79,81191
.		304,75	105,0862	83,25862
.		319,0455	110,0157	81,70846
össz:	316,948391	95,314344	72,3290365	239,7999136

2006.

## Bölcsődei mutatószámok

Hó	Zengő-Bongó			Napraforgó			Liszt Ferenc kertfi			Hétszínvirág			Makk Marci			Összesen			
	fő	felv.	%	fő	felv.	%	fő	felv.	%	fő	felv.	%	fő	felv.	%	fő	felv.	%	
	60	70,8636	118,11	55,1818	110,364	94,909	58,4546	116,909	97,5454	30	41,6818	138,939	100	106,636	106,636	332,8182	114,7649	85,37618	
		74,15	123,58	58,4	116,8	92,5	59,55	119,1	94,7	42	140	85,17		112,4	112,40	346,5	119,4828	83,43103	
		75,091	125,15	59,364	118,727	98,364	59,909	119,818	89	42	140	88,182		116,818	116,818	353,1818	121,7868	89,43574	
		75,7895	126,32	59,5263	119,053	100,842	60	120	89,6842	40	133,33	71,404		120,421	120,421	355,7368	122,6679	88,91107	
		75,4091	125,68	60,4546	120,909	105,364	60	120	96,82	38,4091	128,03	101,52		119,046	119,046	353,3182	121,8339	100,2038	
		72,0952	120,16	61	122	97,7143	61,761	123,52	80,095	37,5238	125,079	96,67		116,476	116,476	347,09	119,682	91,6913	
		66,476	110,79	66,587	123,52	80,095	59,143	118,28	67,143	37,524	125,08	0		108,381	108,38	333,2857	114,9261	63,6946	
		66	110,00	62	124	0	59	118	0	38	126,66	71,884		109	109	334	115,1724	21,56522	
		48,5238	80,87	40,3333	80,6667	76	43,6571	87,7143	77,5238	26,0476	86,8254	55,556		75,7143	75,7143	234,4762	80,85386	69,1954	
		60,4286	100,71	49,6667	99,3333	89,0476	53,1429	106,286	87,52	31	103,333	73,97		91,6191	91,6191	285,86	98,57143	80,04926	
		65,1429	108,57	52,4286	104,857	90,0952	55,3333	110,667	84,8571	30	100	78,889		98,4286	98,4286	301,33333	103,90805	81,83908	
		65,9375	109,90	53,9375	107,875	82,125	56	112	85,25	36,75	122,5	79,792		99,8125	99,8125	312,4375	107,73707	80,19397	
<b>Összesen:</b>		<b>67,9923</b>	<b>113,32</b>	<b>56,1711</b>	<b>112,342</b>	<b>83,9213</b>	<b>57,0325</b>	<b>114,065</b>	<b>79,9162</b>	<b>36,7447</b>	<b>122,481</b>	<b>74,066</b>		<b>106,229</b>	<b>106,229</b>	<b>324,16981</b>	<b>111,78227</b>	<b>77,965554</b>	<b>221,50819</b>



2007.

## Bölcsődei mutatószámok

Hó	Zengő-Bongó			Napraforgó			Liszt Ferenc kerti			Hétszínvirág			Makk Marci			Összesen									
	fő	felv.	%	fő	fh	%	fő	fh	%	fő	kih.	%	fő	feh	%	fő	feh	%	fő	feh	%	fő	kih.	%	
n.	60	67,1818	111,97	77,4242	50	59,0455	118,091	96,6364	50	58,3636	116,727	90,5455	30	31,5455	105,152	72,879	100	102,682	102,682	71,6364	290	318,8182	109,9373	80,5329	233,5455
br.		71,35	118,92	74,4167		58	116	83,9		59,85	119,7	82,6		31	104,50	58,667		110,95	110,95	71,1		331,5	114,3103	74,68966	216,6
árc.		71,286	118,81	76,4286		58,9048	117,81	96,381		60	120	91,3333		33	110,00	79,365		116,238	116,238	91,2857		339,4286	117,0443	87,8654	254,8095
pr.		71,4500	119,08	86,25		61,2	122,4	99,7		61	121	87,9		32	108,167	75,667		124,45	124,45	93,35		350,1	120,7241	90,2069	261,6
áj.		74,6667	124,44	95,873		63,2381	126,476	108,191		61,5238	123,048	100,95		32	106,667	69,683		126,143	126,143	99,1905		357,5714	123,3005	97,3071	282,1905
n.		72,3810	120,63	93,8889		64,4762	128,952	101,619		62	124	103,81		32	106,667	56,825		126,952	126,952	96,2381		357,8095	123,3826	93,908	272,3333
		75,000	125,00	76,7424		65	130	83,0909		60	120	81,2727		32,1364	107,121	65,455		121,182	121,182	0		363,3182	121,8339	50,9875	147,8636
g.		70	116,67	0		66	132	0		60	120	0		31	103,333	0		118,727	118,727	68,7727		345,7273	119,2163	23,7147	68,7727
epl.		60,6000	101,00	89,08		50,9	101,8	90,7		39,45	78,9	71,5		22,5	75	62,167		85,2	85,2	76,7		258,65	89,1897	79,2759	229,9
t.		74,3043	123,84	86,3043		59,2174	118,435	97,9565		48,6087	97,2174	78,35		26,3043	87,6812	60,29		97,9565	97,9565	69,087		306,39	105,6522	77,7961	225,6087
v.		79,1500	131,92	96,9167		61	122	107,7		57,1	114,2	89,5		27,45	91,5	72,333		104,45	104,45	88,45		329,15	113,5	92,0345	266,9
c.		97,3750	162,29	89,5833		61	122	99,75		59,9375	119,875	79,75		28	93,3333	66,667		131	131	85,875		377,3125	130,1078	85,9914	249,375
össz:		<b>73,7287</b>	<b>122,88</b>	<b>78,576</b>		<b>60,665</b>	<b>121,330</b>	<b>88,802</b>		<b>57,319</b>	<b>114,556</b>	<b>79,793</b>		<b>29,911</b>	<b>99,927</b>	<b>61,666</b>		<b>113,828</b>	<b>113,828</b>	<b>75,974</b>		<b>335,481</b>	<b>115,683</b>	<b>77,859</b>	<b>225,792</b>

2007. július hónapban a Makk Marci Bölcsőde zárva volt, augusztus hónapban viszont ez a tagintézmény volt az ügyeletes.

Az egyes tagintézményeknél az oszlopok az alábbi adatokat tartalmazzák:

oszlop: a tagintézmény férőhelyszáma

oszlop: a felvett gyermekek száma

oszlop: feltöltöttség -- a felvett gyermekek száma a férőhelyszámhoz viszonyítva %-ban

oszlop: kihasználtság -- az intézményi ellátást ténylegesen igénybevevők százalékos aránya a feltöltöttséghez viszonyítva

Az összesen oszlop adatai:

1-4 oszlop megegyezik a tagintézményekével

oszlop: a kihasználtság főben meghatározva

## Az intézmény dolgozói létszámának alakulása szakmai egységeinként

Szakmai egységek	Tejjes munkaidőben foglalkoztatottak																				Részmunk. foglalk.		
	E	B	E	B	E	B	E	B	E	B	E	B	E	B	E	B	E	B	E	B	E	B	
Engedélyezett létszám	E	B	E	B	E	B	E	B	E	B	E	B	E	B	E	B	E	B	E	B	E	B	
Zengő-Bongó Bölcsőde	20,5	-	-1	1	14	14	-	-1	1	1	13	3	-	-	-	-	-	-	-	-	-	0,5	0,5
Napraforgó Bölcsőde	17,8	-	-1	1	12	12	-	-1	1	1	12	2	-	-	-	-	-	-	-	-	-	0,8	0,8
Liszt F. Kertli Bölcsőde	17,8	-	-1	1	12	12	-	-1	1	1	12	2	-	-	-	-	-	-	-	-	-	0,8	0,8
Hétszínvirág Bölcsőde	19,3	-	-1	1	10	10	2	2	1	1	12	2	-	-	-	-	-	-	-	-	-	2,3	2,3
Makk Marci Bölcsőde	31,3	-	-1	1	22	22	-	-1	1	2	2	5	5	-	-	-	-	-	-	-	-	0,3	0,3
BID	18,5	1	1	1	-	-	-	-	-	-	-	-	-	-	-	-	-	-	-	-	-	-	-
<b>Összesen:</b>	<b>125,2</b>	<b>1</b>	<b>16</b>	<b>670</b>	<b>702</b>	<b>25</b>	<b>25</b>	<b>56</b>	<b>614</b>	<b>14</b>	<b>614</b>	<b>2</b>	<b>22</b>	<b>21</b>	<b>11</b>	<b>11</b>	<b>11</b>	<b>11</b>	<b>11</b>	<b>11</b>	<b>17</b>	<b>7,2</b>	<b>7,2</b>

E= engedélyezett álláshely

**Szakmai egységek szakképzettség szerinti megoszlása 2008. június 20-i állapot szerint**

Bölcsőde	Engedélyezett gond.nő létszám	Felsőfokú szakképesítéssel rendelkezők		Középfokú szakkép.rendelkezők	Szakképesítéssel nem rendelkezők (képzésben vevő részt)		Szakácsnő	Diplomás szakdolg.
		Szakgondozó	Csecsemő- és kisgyermekg.		Csecsemő- és gyermekgond.nő	Csecsemő- és gyermekgond.nő		
Zengő-Bongó Bölcsőde	14	-	9	3	2	1	-	
Napraforgó Bölcsőde	12	2	4	6	-	1	-	
Liszt Ferenc Kerti Bölcsőde	12	-	6	6	-	1	-	
Hétszínvirág Bölcsőde	10	-	2	8	-	1	4	
Makk Marci Bölcsőde	22	2	8	12	-	1	-	
<b>Összesen:</b>	<b>70</b>	<b>4</b>	<b>29</b>	<b>35</b>	<b>2</b>	<b>5</b>	<b>4</b>	
		<b>1 fő igazgató 5 fő bölcsődevezető</b>						
		<b>4</b>						<b>2</b>
		<b>Szakgondozó</b>						<b>intézetvezető</b>

**Alapellátáson túli szolgáltatások: 2007/2008-as gondozási év**

Napraforgó: torna, baba-mama klub  
Liszt F. Kerti: játszóház

hónap	torna		klub		játszóház		bevétel
	alkalom	létszám	alkalom	létszám	alkalom	létszám	
október	4	29	1	23	1	8	23500
november	8	33	1	19	1	21	37900
december	5	27	1	20	1	11	27700
január	8	31	-	-	1	24	30600
február	8	32	1	24	1	34	46900
március	8	30	1	18	1	24	41300
április	8	28	1	20	1	22	37400
május	7	28	1	17	1	5	18500

**A működési kiadások és azok fedezetének összehasonlítása  
2007 és 2008 években**

<b>Megnevezés</b>	<b>2007. tényadat</b>		<b>2008. tervadat</b>	
<b>Időskorúak Szoc.Otthona</b>	<b>174 férőhely</b>	<b>Megoszlás %</b>	<b>174 férőhely</b>	<b>Megoszlás %</b>
KIADÁSOK	383 885 000	100,0	375 438 000	100,0
ebből: Normatív támogatás	126 000 000	32,8	125 800 000	32,8
Saját bevétel	71 951 000	18,7	74 369 000	18,7
Önkormányzati támogatás	185 934 000	48,4	175 269 000	48,4
<b>Időskorúak Szoc.Otthona (emelt szint)</b>	<b>20 férőhely</b>	<b>Megoszlás %</b>	<b>20 férőhely</b>	<b>Megoszlás %</b>
KIADÁSOK	48 658 000	100,0	49 468 000	100,0
ebből: Normatív támogatás	11 200 000	23,0	11 200 000	23,0
Saját bevétel	10 310 000	21,2	10 066 000	21,2
Önkormányzati támogatás	27 148 000	55,8	28 202 000	55,8
<b>Átmeneti ellátás</b>	<b>10 férőhely</b>	<b>Megoszlás %</b>	<b>10 férőhely</b>	<b>Megoszlás %</b>
KIADÁSOK	15 655 000	100,0	14 396 000	100,0
ebből: Normatív támogatás	7 000 000	44,7	7 000 000	48,6
Saját bevétel	4 164 000	26,6	4 220 000	29,3
Önkormányzati támogatás	4 491 000	28,7	3 176 000	22,1
<b>Nappali ellátás (Klub)</b>	<b>130fő</b>	<b>Megoszlás %</b>	<b>130fő</b>	<b>Megoszlás %</b>
KIADÁSOK	67 144 000	100,0	65 886 000	100,0
ebből: Normatív támogatás	19 500 000	29,0	19 500 000	29,6
Saját bevétel	5 671 000	8,4	7 253 000	11,0
Önkormányzati támogatás	41 973 000	62,5	39 133 000	59,4
<b>Étkeztetés</b>	<b>270fő</b>	<b>Megoszlás %</b>	<b>270fő</b>	<b>Megoszlás %</b>
KIADÁSOK	30 689 000	100,0	26 961 000	100,0
ebből: Normatív támogatás	21 924 000	71,4	20 500 000	76,0
Saját bevétel	9 091 000	29,6	10 221 000	37,9
Önkormányzati támogatás	-326 000	-1,1	-3 760 000	-13,9
<b>Házi segítségnyújtás</b>	<b>195fő</b>	<b>Megoszlás %</b>	<b>195fő</b>	<b>Megoszlás %</b>
KIADÁSOK	103 844 000	100,0	100 070 000	100,0
ebből: Normatív támogatás	21 742 500	20,9	37 050 000	37,0
Saját bevétel	9 836 000	9,5	10 563 000	10,6
Önkormányzati támogatás	72 265 500	69,6	52 457 000	52,4

<b>Jelzőrendszeres házi segítségnyújtás</b>		<b>40fő</b>	<b>Megoszlás %</b>	<b>40fő</b>	<b>Megoszlás %</b>
KIADÁSOK		2 597 000	100,0	2 051 000	100,0
ebből:	Normatív támogatás	1 440 000	55,4	1 200 000	58,5
	Saját bevétel	0	0,0	0	0,0
	Önkormányzati támogatás	1 157 000	44,6	851 000	41,5
<b>Otthonápolás</b>			<b>Megoszlás %</b>		<b>Megoszlás %</b>
KIADÁSOK		51 582 000	100,0	45 631 000	100,0
ebből:	OEP támogatás	7 356 000	14,3	7 256 000	15,9
	Saját bevétel	360 000	0,7	118 000	0,3
	Önkormányzati támogatás	43 866 000	85,0	38 257 000	83,8
<b>Támogató szolgáltatás</b>			<b>Megoszlás %</b>		<b>Megoszlás %</b>
KIADÁSOK		8 434 000	100,0	7 646 000	100,0
ebből:	Normatív támogatás	8 000 000	94,9	8 000 000	104,6
	Saját bevétel	384 000	4,6	344 000	4,5
	Önkormányzati támogatás	50 000	0,6	-698 000	-9,1
<b>ESZI összesen</b>			<b>Megoszlás %</b>		<b>Megoszlás %</b>
KIADÁSOK		712 488 000	100,0	687 547 000	100,0
ebből:	Normatív támogatás	224 162 500	31,5	237 506 000	31,5
	Saját bevétel	111 767 000	15,7	117 154 000	15,7
	Önkormányzati támogatás	376 558 500	52,9	332 887 000	52,9

**Alapszintű ellátást nyújtó idősek otthonában élők önellátási képessége, nemek szerinti és kor szerinti megoszlása (2005. évi adat)**

<b>Megnevezés</b>	<b>Nő</b>	<b>Férfi</b>
Önellátó	17	19
Részben önellátó	26	31
Nem önellátó	61	21
Gondnokság alatt áll	10	5
Súlyos fogyatékosnak minősített	2	1

<b>Életkor 5 éves bontásban</b>	<b>Nő</b>	<b>Férfi</b>
34-40	1	-
41-45	-	1
46-50	3	-
51-55	4	9
56-60	4	8
61-65	7	10
66-70	8	8
71-75	12	14
76-80	21	10
81-85	27	9
86-	17	2

**Alapszintű ellátást nyújtó idősök otthonában ellátott demens betegek (2005. évi adat)**

<b>Megnevezés</b>	<b>Nő</b>	<b>Férfi</b>
Önellátó	3	1
Részben önellátó	7	1
Nem önellátó	4	4
Gondnokság alatt áll	1	-
Súlyos fogyatékosnak minősített	-	-

<b>Életkor 5 éves bontásban</b>	<b>Nő</b>	<b>Férfi</b>
34-40	-	-
41-45	-	-
46-50	-	-
51-55	-	1
56-60	1	-
61-65	-	1
66-70	3	1
71-75	2	1
76-80	4	-
81-85	2	1
86-	3	1



## Szociális szolgáltatások

Feladat megnevezése	Feladatellátást előíró jogszab	Hatálybalépés	Alkalmazás időpontja	Megjegyzés
<b>1.) Alapszolgáltatások:</b>				
a) étkeztetés	Szt. 86.§(1) bek. b) pontja, melyet megállapított a 2004. évi CXXXVI. tv. 38. §-a,	2005. január 1.	2007. dec. 31.	ellátjuk a feladatot
b) házi segítségnyújtás	Szt. 86.§(1) bek. c) pontja, melyet megállapított a 2004. évi CXXXVI. tv. 38. §-a,	2005. január 1.	2007. dec. 31.	ellátjuk a feladatot
c) jelzőrendszeres házi s.nyújtás	Szt. 65. §, melyet beiktatott a 2004. évi CXXXVI. tv. 32. §	2005. január 1.	2007. dec. 31.	ellátjuk a feladatot
d) családszolgálat	Szt. 86. § (1) bek. e) pontja, melyet megállapított a 2004. évi CXXXVI. tv. 38. §-a	2005. január 1.	2007. dec. 31.	ellátjuk a feladatot
e) közösségi ellátások	Szt. 86. § (1) bek. e) pontja, melyet megállapított a 2004. évi CXXXVI. tv. 38. §-a	2005. január 1.	2009. 01. 01-től nem kötelező önkormányzati feladat	<b>nem látjuk el a feladatot</b>
f) támogató szolgálat	Szt. 86. § (3) bek. Szt. 86. § (1) bek. e) pontja, melyet megállapított a 2004. évi CXXXVI. tv. 38. §-a	2005. január 1.	2009. 01. 01-től nem kötelező önkormányzati feladat	a József Attila Utton Közalapítvánnyal kötött közhasznú/ellátási szerződés alapján biztosítjuk ellátjuk a feladatot
g) szociális információs szolgálat	Szt. 86. § (3) bek. 2006. évi CXVII. tv. 39. § (1) bek. ah) pontja hatályon kívül helyezte ezt a szolgálatot	2007. január 1.	2007. 01. 01-től nem kötelező önkormányzati feladat	ellátjuk a feladatot
h) utcai szociális munka	Szt. 86. § (1) bek. e) pontja, melyet megállapított a 2004. évi CXXXVI. tv. 38. §-a	2005. január 1.	2007. dec. 31.	<b>nem látjuk el a feladatot</b>
i) nappali ellátás: - idősek klubja	Szt. 90. § (2) bek.	a 2003. évi IV. tv. 82. § (6) bekezdése értelmében (melyet a 2003. évi CXVI. törvény 104. § (1) bekezdése módosított) 2005. január 1.	2005. január 1.	ellátjuk a feladatot

- fogyatékosok nappali int.	Szt. 90. § (2) bek.	a 2003. évi IV. tv. 82. § (6) bekezdése értelmében (melyet a 2003. évi CXVI. törvény 104. § (1) bekezdése módosított) 2005. január 1.	2005. január 1.	a Jószolgálati Otthon Közalapítvánnyal kötött közhasznú/ellátási szerződés alapján biztosítjuk
- szenvedélybet. nappali int.	Szt. 90. § (2) bek.	a 2003. évi IV. tv. 82. § (6) bekezdése értelmében (melyet a 2003. évi CXVI. törvény 104. § (1) bekezdése módosított) 2005. január 1.	2005. január 1.	<b>nem látjuk el a feladatot</b>
- pszichiátriai bet. nappali int.	Szt. 90. § (2) bek.	a 2003. évi IV. tv. 82. § (6) bekezdése értelmében (melyet a 2003. évi CXVI. törvény 104. § (1) bekezdése módosított) 2005. január 1.	2005. január 1.	<b>nem látjuk el a feladatot</b>
- nappali melegedő	Szt. 90. § (2) bek.	a 2003. évi IV. tv. 82. § (6) bekezdése értelmében (melyet a 2003. évi CXVI. törvény 104. § (1) bekezdése módosított) 2005. január 1.	2005. január 1.	ellátjuk a feladatot
<b>2. Szakszított ellátások</b>				
- mozgónővér szolgálat	20/1996. (VII. 26.) NIM rend.	1996. aug. 22.	nem kötelező feladat	ellátjuk a feladatot
a) Átmeneti elhelyezést nyújtó ellátások:				
- idősek gondozóháza	Szt. 90. § (2) bek.	a 2003. évi IV. tv. 82. § (6) bekezdése értelmében (melyet a 2003. évi CXVI. törvény 104. § (1) bekezdése módosított) 2005. január 1.	2005. január 1.	ellátjuk a feladatot
- fogyatékos szem. gondozóh.	Szt. 90. § (2) bek.	a 2003. évi IV. tv. 82. § (6) bekezdése értelmében (melyet a 2003. évi CXVI. törvény 104. § (1) bekezdése módosított) 2005. január 1.	2005. január 1.	a Jószolgálati Otthon Közalapítvánnyal kötött közhasznú/ellátási szerződés alapján biztosítjuk
- pszichiátriai bet. átm. otth.	Szt. 90. § (2) bek.	a 2003. évi IV. tv. 82. § (6) bekezdése értelmében (melyet a 2003. évi CXVI. törvény 104. § (1) bekezdése módosított) 2005. január 1.	2005. január 1.	<b>nem látjuk el a feladatot</b>
- szenvedélybetegek átm. otth.	Szt. 90. § (2) bek.	a 2003. évi IV. tv. 82. § (6) bekezdése értelmében (melyet a 2003. évi CXVI. törvény 104. § (1) bekezdése módosított) 2005. január 1.	2005. január 1.	<b>nem látjuk el a feladatot</b>

- éjjeli menedékhely	Szt. 90. § (2) bek.	2005. január 1. a 2003. évi IV. tv. 82. § (6) bekezdése értelmében (melyet a 2003. évi CXVI. törvény 104. § (1) bekezdése módosított) 2005. január 1.	2005. január 1.	ellátjuk a feladatot
- hajléktalan személyek átmeneti szállása	Szt. 90. § (2) bek.	a 2003. évi IV. tv. 82. § (6) bekezdése értelmében (melyet a 2003. évi CXVI. törvény 104. § (1) bekezdése módosított) 2005. január 1.	2005. január 1.	ellátjuk a feladatot
b) Tartós bentlak., ápgond. nyújtó ellátások: - idősek otthona	Szt. 90. § (2) bek.	a 2003. évi IV. tv. 82. § (6) bekezdése értelmében (melyet a 2003. évi CXVI. törvény 104. § (1) bekezdése módosított) 2005. január 1.	2005. január 1.	ellátjuk a feladatot
- idősek otthonában intenzív gond. részleg működtetése	Szt. 90. § (2) bek. 2003. évi IV. tv. 82. § (4) bek., melyet megállapított a 2003. évi CXVI. tv. 104. § (1) bek.	2003. dec. 30.	2006. január 1.	<b>nem látjuk el a feladatot</b>
- fogyatékos személyek otth.	Szt. 90. § (2) bek.	a 2003. évi IV. tv. 82. § (6) bekezdése értelmében (melyet a 2003. évi CXVI. törvény 104. § (1) bekezdése módosított) 2005. január 1.	2005. január 1.	a Jászoligálati Otthon Közalapítvánnyal kötött közhasznú/ellátási szerződés alapján biztosítjuk
- pszichiátriai betegek otth.	Szt. 90. § (2) bek.	a 2003. évi IV. tv. 82. § (6) bekezdése értelmében (melyet a 2003. évi CXVI. törvény 104. § (1) bekezdése módosított) 2005. január 1.	2005. január 1.	a három ellátás közül 1 ellátás megszervezése és működtetése kötelező, <b>a feladatot nem látjuk el</b>
- szenvedélybetegek otth.	Szt. 90. § (2) bek.	a 2003. évi IV. tv. 82. § (6) bekezdése értelmében (melyet a 2003. évi CXVI. törvény 104. § (1) bekezdése módosított) 2005. január 1.	2005. január 1.	
- hajléktalanok otthona	Szt. 90. § (2) bek.	a 2003. évi IV. tv. 82. § (6) bekezdése értelmében (melyet a 2003. évi CXVI. törvény 104. § (1) bekezdése módosított) 2005. január 1.	2005. január 1.	

Gyermekvédelmi gondoskodás

Feladatok	Feladatell. előíró jogsz.	Hatálybalépés	Alkalmazás időpontja	Megjegyzés
<b>1. Gyermekjóléti alapellátások</b>				
- gyermekjóléti szolgálat (Gyvt.40.§)*	Gyvt. 94.§ (2) bek.	1997. nov. 1-től	1997. nov. 1.	2005. 07. 01-től gyejő szolg. helyett gyejő központot kell működtetni a megyei jogú városoknak (feladatbővítés). A Gyvt. a 2003. évi CXVI. tv. 103.§-ára állapította meg a hatálybalépést és alkalmazást. A tárgyi feltételek adottak, az egyéb működési feltételek nem.
- gyermekjóléti központ (Gyvt.40.§(3)bek.)	Gyvt. 94.§ (4) bek.	2005. júli. 1-től	2005. júli. 1.	
- gyermekek napközbeni ellátása (Gyvt.41-44.§)	Gyvt. 94.§ (2) bek.	1997. nov. 1-től	1999. dec. 1.	
(megszervezhető az alábbi formákban: bölcsőde, napközis tábor, házi gyermekfelügyelet, családi napközi óvoda, iskolai napközi)	Gyvt. 156. § (2) bek.			
- gyermekek átmeneti gondozása: (Gyvt. 45-51.§)	szab.:1993.évi LXXIX.tv.			
a) - helyettes szülő	Gyvt. 94.§ (2)-(3) bek;	2003. jan.1-től	2007. dec. 31-ig	Helyettes szülő és gyermekek átmeneti otthona tekintetében a feladatellátás nem biztosított
b) - gyermekek átmeneti otthona	Gyvt. 156. § (3) bek.		kell megvalósítani	
c) - családok átmeneti otthona				
<b>2. Személyes gondoskodás keretében tartozó gyermekvédelmi szakellátások (Gyvt.52-59.§):</b>				
- otthon nyújtó ellátás	A 2006. jan. 1-től hatályos 2005. évi CLIII. tv. 101.§ (2) bek.alapján megyei jogú városi önkormányzatnak biztosítani kell:			A tárgyi és személyi feltételek hiányoznak.
a) - nevelőszülő	Gyvt. 95.§ (1) bek.	2009.jan. 1-től	2009. jan. 1.	
b) - gyermekotthon	szab.: 1993.évi III.tv. 69-70.§ (1)-(2) bek. és 85/A. §			
c) - fogyatékosok ápoló-gondozó otthona illetve fogyatékosok, vagy pszichiátriai betegek lakóotthona				
- utógondozói ellátás				
a) - nevelőszülő				
b) - gyermekotthon				
c) - utógondozó otthon				
d) - külső férőhely /a) b) c) vagy ter. gy.véd. szakszolg. által üzem.				

\* A gyermekek védelméről és a gyárműgyi igazgatásról szóló 1997. évi XXXI. tv.